

A woman with long dark hair, wearing a white long-sleeved top and grey wide-leg trousers, is leaning against a white door. She is looking towards the camera. The setting is a modern interior with light-colored walls and a wooden floor. To the right, another doorway is visible, leading to a room with a wooden door. The overall atmosphere is clean and minimalist.

[PORTA]

KATALOG 2026

**Drzwi do Domu
i Mieszkania**



**KATALOG DOSTĘPNY
ONLINE W FORMIE
INTERAKTYWNEJ**

**Drzwi dobrze
zaprojektowane**



O nas	2
Wspieramy architektów i szkolimy monterów	4
Zrównoważony rozwój	6
Znajdź drzwi przez potrzebę	8
PORADY na dobry start	16
PROMOCJE	24
Linie wzornicze	28
Modern Classic	30
Classic	46
Basic Home	64
Hide	80
Motive	88
Geometric	96
Horizontal	106
Rustic	138
Vertical	150
Glass	162
Drzwi łamane i systemy przesuwne	170
Informacje techniczne i akcesoria dodatkowe	188
Akcesoria	190
Klamki	192
Akcesoria dodatkowe i szyby	204
Ościeżnice	206
Na co zwrócić uwagę przy wyborze ościeżnicy	208
Rodzaje ościeżnic	214
Poszerzenia ościeżnic i listwy przypodłogowe	232
Dodatkowe rozwiązania	234
Dostawki	234
Wentylacja	235
Rozwiązania kontraktowe / customowe	236
Drzwi wejściowe, funkcyjne	238
Drzwi wejściowe do mieszkań	238
Drzwi do garażu	242
Drzwi zewnętrzne stalowe PORTA THERMO	244
Kolorystyka	254
Tabele wymiarowe, rysunki techniczne	268
Kontakt	272

Wyjaśnienie symboli, określających właściwości naszych produktów



Jak czytać piktogramy

Skrzydło



Dostępne rozmiary jednoskrzydłowe: min. „60”, maks. „100”



Dostępne rozmiary dwuskrzydłowe: min. „90”, maks. „220”



Wysokość podwyższona skrzydło „220”



Skrzydło suwane



Skrzydło ramiakowe

Ościeżnica



Bezprzylgowa



Przylgowa



Odwrotna przylga



Opaski dostępne w wymiarach 60 mm, 80 mm



Dostępna regulacja ościeżnicy



Stała

Zwróć uwagę na oznaczenia:

 **DOSTĘPNE**

Produkty dostępne w naszym magazynie – możesz je mieć od ręki!

 **NOWOŚĆ**

Nowości w naszych kolekcjach – zainspiruj się i wybierz idealne dla siebie!

 **HYDRO PROTECT™**

Nowa generacja 100% wodoodpornych ościeżnic – zabezpiecz się przed wilgocią!

 **PAKIET AKUSTYCZNY**

Produkty z pakietem akustycznym – zmniejsz hałas w pomieszczeniu nawet o połowę!



Nowości w naszej kolorystyce



Lustro, opcja dodatkowa



PORTA KONTRAKT niestandardowe wykonanie

Parametry



AQUA STOP - zabezpieczenie dolnej powierzchni skrzydła przed wilgocią w technologii TechnoPORTA



TechnoPORTA Technology

Zerknij na tył katalogu

Na tylnym skrzydełku znajdziesz indeks produktów i klasyfikację pokryć wg grup cenowych.

Ceny w tabelach

Wszystkie ceny podane są wg wzoru:
Cena netto | brutto (PLN)

99 | 121,77

↑ ↑
netto brutto

Kolorystyka

Podzieliłiśmy ją na trzy kategorie: Uni kolory, okleiny z rysunkiem drewna o różnym charakterze i usojeniu (Modern, Traditional, Rustic) oraz forniry. Dzięki temu łatwiej znajdziesz to, czego potrzebujesz.

Sprawdź [➔](#) 254



PORTA

Jakość, na którą możesz
sobie pozwolić

Wybór drzwi powinien być prosty, intuicyjny i dopasowany do Twoich potrzeb

W katalogu zebraliśmy najpopularniejsze wyzwania z jakimi spotykają się nasi Klienci i nasze sprawdzone rozwiązania.

Jak prowadzić Cię będzie katalog?

KROK 1. OKREŚL SWOJE POTRZEBY

Zacznijmy od najważniejszego – jakiego rodzaju drzwi potrzebujesz:

- odpornych na wilgoć, bez kompromisu z estetyką wnętrza ➤ 8
- ukrytych, które subtelnie wtopią się w aranżację ➤ 10
- takich, które zapewnią Ci ciszę i spokój ➤ 12
- dopasowanych do potrzeb właścicieli i ich zwierząt domowych ➤ 14

KROK 2. SPRAWDŹ CO WARTO WIEDZIEĆ PRZED WYBOREM DRZWI

Na kolejnych stronach znajdziesz praktyczne porady naszych ekspertów. Podpowiadamy m.in.:

- co ma wpływ na cenę drzwi ➤ 16
- jak prawidłowo określić kierunek otwierania drzwi ➤ 17
- jak wygląda proces zamawiania drzwi ➤ 18
- jaką ościeżnicę wybrać ➤ 19
- jakie konstrukcje drzwi masz do wyboru ➤ 20

KROK 3. ZNAJDŹ SWÓJ WZÓR PORTA

Podzieliliśmy katalog na 10 przejrzystych linii wzorniczych, dzięki którym łatwo odnajdziesz swój ulubiony wzór.

Sprawdź linie wzornicze ➤ 28

KROK 4. DOBIERZ KOLOR I WYKOŃCZENIE DRZWI

Na końcu katalogu znajdziesz paletę kolorów i pokryć, które pozwolą Ci spersonalizować wybrane drzwi.

Sprawdź paletę kolorów i pokryć ➤ 254

Drzwi dobrze zaprojektowane – gdzie funkcja i forma tworzą spójną całość.



Pokaż katalog innym, nim oddasz go do recyklingu.
Dobre drzwi warto polecać!

Poznaj nas

Drzwi dobrze zaprojektowane

Od 35 lat tworzymy drzwi, które łączą wysoką jakość wykonania, trwałość i nowoczesny design



Nagrody PORTA



Zaufanie klientów sprawiło, że od lat jesteśmy numerem 1 w Polsce i Europie Środkowo-Wschodniej

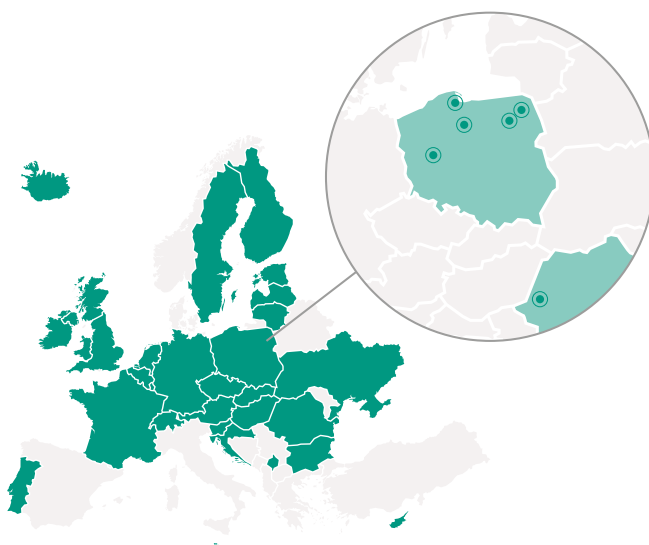
PORTA produkuje drzwi w 6 fabrykach: 5 w Polsce i 1 w Rumunii.

Działamy globalnie. Jesteśmy obecni w 43 krajach. Drzwi PORTA znajdziesz w licznych inwestycjach krajowych i międzynarodowych, takich jak: budynki mieszkalne, hotele, teatry, szpitale czy stadiony.

Oferujemy pełen zakres rozwiązań: od drzwi wewnętrznych i wejściowych do mieszkań, po drzwi zewnętrzne – wszystkie wykonane z najwyższą starannością i dbałością o każdy detal.

Wiemy, jak ważna jest trwałość, dlatego nasze produkty przechodzą rygorystyczne testy w 21 laboratoriach w Polsce i za granicą. Dzięki temu pozostają niezawodne przez lata.

Dołącz do milionów klientów, którzy zaufali jakości PORTA.



PORTA w liczbach

35 lat
doświadczenia

~1,7 mln
sprzedawanych
produktów rocznie

1 700
zaangażowanych
pracowników

50+
kraje, do których trafiamy
i które inspirujemy

2 500+
punktów sprzedaży,
w których można
dotknąć naszej jakości

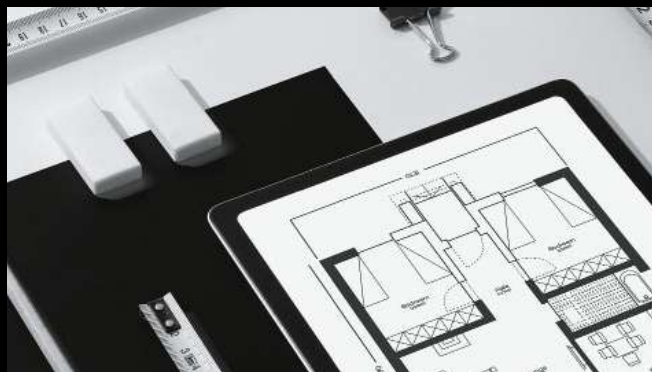
Pewność wyboru

Wspieramy architektów

Strefa Architekta PORTA PRO

PORTA. Twój partner w projektowaniu.

Zapewniamy narzędzia i wsparcie merytoryczne. Od wielu lat współpracujemy z projektantami i biurami architektonicznymi.




1 Nasze materiały ułatwią Ci pracę.



Serwis dla architektów

Strefa Architekta
PORTA PRO



Rysunki i modele 2D i 3D

CAD Decor i BIM

Tekstury

Szkolimy monterów

Autoryzowane Grupy Montażowe

Skorzystaj z usług Autoryzowanej Grupy Montażowej PORTA i zapewnij sobie wysoką jakość montażu!

Znajdź nas w swojej okolicy

Skanuj QR kod, sprawdź na mapie lub zapytaj w Punkcie Sprzedaży



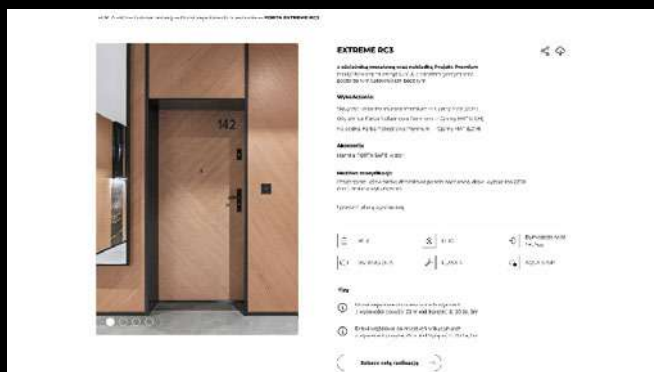
Akademia Dobrego Montażu PORTA

Dlaczego warto nam zaufać?

Nasi monterzy nieustannie się szkolą. Ich kwalifikacje rosną - tak samo jak Twoja pewność, że masz doskonale zamontowane drzwi.

Przy zakupie drzwi razem z usługą montażu obowiązuje:

8% VAT (zamiast 23%)



2 Inspiruj się naszymi wskazówkami i rozwiązaniami.



3 Z nami masz pewność, że Twoje wybory są trafne.



Przykłady rozwiązań inwestycyjnych
Realizacje

Szkolenia, doradztwo i wsparcie techniczne
Baza wiedzy
E-sklep

Dbamy o środowisko

Odpowiedzialność w każdym detalu

Świadoma produkcja Oszczędność zasobów

Nowoczesne technologie pozwalają zaoszczędzić do 60% energii elektrycznej. System PORTA TransAPI optymalizuje zużycie materiałów.

Działania PORTA

Wdrażamy projekty wykorzystujące systemy OZE i biomasy do produkcji energii elektrycznej i ciepłej.



Certyfikaty

PEFC™

Gwarantuje odpowiedzialne
pochodzenie surowca
drzewnego.



EPD


Deklaracja środowiskowa,
przydatna w proekologicznych
inwestycjach budowlanych.

EPD

Transparentność

Odpowiedzialność za środowisko
i zrównoważony rozwój to integralna
część kultury PORTA.

Konsekwentnie rozwijamy naszą politykę środowiskową.
Certyfikaty produktów potwierdzają nasze działania
na rzecz planety.



Pokaż katalog innym, nim
oddasz go do recyklingu.
Dobre drzwi warto polecać!

EKOdesign

Projektujemy drzwi z myślą o całym ich
cyklu życia, tworząc trwałe rozwiązania,
takie jak ościeżnica **HYDRO PROTECT™**,
które mają służyć przez lata.

Używamy wodorozcieńczalnych lakierów bez LZO i szkodliwych
substancji – bezpiecznych dla alergików i dzieci. Utwardzanie UV
wydłuża żywotność produktu i gwarantuje trwałość koloru.



POTRZEBA: Odporność na wodę i wilgoć

A close-up photograph of a young child with wet, curly hair, smiling joyfully in a bathtub. The child's face is covered in water droplets and soap suds. The background is softly blurred, showing the white edge of the bathtub and some bathroom fixtures. The overall mood is bright and happy.

Drzwi, odporne na zabawy kończące się powodzią

Wilgoć, para wodna i gwałtowne zmiany temperatury to test, którego standardowe drzwi często nie zdają. Drzwi PORTA zachowują idealną formę, intensywność koloru i pełną funkcjonalność nawet wtedy, gdy łazienka zamienia się w tropikalną dżunglę.

Poznaj sprawdzone rozwiązania od PORTA, bo rozumiemy czego potrzebujesz.

Wodoodporne ościeżnice

Szukaj oznakowania

HYDRO PROTECT™

HYDRO PROTECT™

Ościeżnica do zadań specjalnych. Wykonana z **wodoodpornego kompozytu** drzewno-polimerowego, nigdy nie nasiąknie, ani nie spuchnie. Dzięki temu zawsze będzie **wyglądać perfekcyjnie**, a drzwi pozostaną **sprawne i niezawodne**. Co najważniejsze, wygląda identycznie jak inne ościeżnice PORTA SYSTEM, tworząc spójną linię drzwi w całym Twoim domu.

Czytaj więcej ➔ 214



Poznaj zalety ościeżnicy
HYDRO PROTECT™

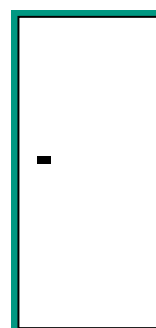
Skanuj
QR kod



Ościeżnice stalowe

Rozwiązanie, które zapewni spokój na lata - mają zwiększoną odporność na zawilgocenie, zalanie i korozję. Są **niezwykle wytrzymałe** i przez długi czas nie wymagają Twojej uwagi. Ponadto, dają Ci dużą **swobodę designu**.

Czytaj więcej ➔ 228, 230



Dowolny kolor RAL / NCS



Zabezpieczenie AQUA STOP

Więcej spokoju w codziennym użytkowaniu

AQUA STOP to **unikatowa, hydrofobowa powłoka**, która skutecznie zabezpiecza dolną krawędź skrzydła przed pochłanianiem wody.

Komfort, na który zasługujesz i pewność, której potrzebujesz – w wybranych modelach drzwi wewnętrznych bez dodatkowych dopłat.



Wydłużona trwałość Twoich drzwi

To niewidoczna ochrona drzwi w miejscu najbardziej narażonym na wilgoć.



Produkty oznaczone ikoną posiadają zabezpieczenie AQUA STOP

Dyskretna i wydajna wentylacja

Rozwiązania

Odpowiednia cyrkulacja powietrza jest kluczowa dla dobrego samopoczucia i ochrony Twojego wnętrza. Dlatego proponujemy dwa przetestowane rozwiązania.

Czytaj więcej ➔ 235

Skrót rekuperacyjny

Płaskie, minimalistyczne wycięcie w dolnej krawędzi skrzydła, umożliwiające swobodny przepływ powietrza. Doskonale sprawdza się zwłaszcza w budynkach energooszczędnych, wspierając **efektywne wykorzystanie ciepła**. To rozwiązanie stworzone z myślą o tych, którzy cenią maksymalnie **dyskretna rozwiązania wentylacyjne**.



Podcięcie wentylacyjne

Specjalnie wycięty trapez w dolnej części skrzydła, który zapewnia **swobodny przepływ powietrza** między pomieszczeniami.



Drzwi, które znikają, by uwydatnić przestrzeń

Minimalistyczna forma i maksymalna swoboda aranżacji. PORTA HIDE - pozwala stworzyć wnętrze, w którym to design i Twoja historia grają pierwsze skrzypce - a drzwi stają się ich dyskretnym tłem.

Wybierz drzwi ukryte i zaprojektuj je według własnego pomysłu!

Wydobądź pełen potencjał przestrzeni

Drzwi takie jak chcesz

PORTA HIDE możesz traktować jak płótno. Pomalujesz je na dowolny kolor, który wybierzesz do swojego wnętrza. Do wykończenia frontowej części skrzydła możesz wykorzystać też szeroki wachlarz materiałów ściennych, takich jak lakobel (lakierowane szkło), fornir, lekkie panele, a nawet modny mikrocement.

Ukryj drzwi łazienkowe

Drzwi ukryte w łazience? Dlaczego nie! Są dostępne z podcięciem wentylacyjnym lub skrótem rekuperacyjnym.

Czym są drzwi ukryte?

To rozwiązanie, w którym skrzydło idealnie licuje się ze ścianą, a ościeżnica jest niewidoczna. Tworzy to jednolitą powierzchnię. Drzwi subtelnie wtapiają się w tło i optycznie powiększają przestrzeń, dlatego są świetnym wyborem do mniejszych mieszkań.

Wskazówka



**KUPIJ WYGODNIE
W KOMPLECIE**

skrzydło + ościeżnica + klamka
Sprawdź na stronie [➔ 190](#)



Udekoruj dowolnym wzorem

Zadbaj o akustykę

Zamiast wypełnienia typu „plaster miodu” możesz za dopłatą wybrać płytę wiórowo-otworową, która gwarantuje znacznie lepszą akustykę.

Drzwi dostępne również w wersji z pakietem akustycznym.

Sprawdź na stronie [➔ 13](#)

PORTA HIDE

Skanuj QR kod
i dowiedz się
o PORTA HIDE



Aranżuj dowolnie

- Wytapetuj
- Pomaluj
- Dodaj listwy ścienne
- Zamów w fornirze
- Zamów w okleinie
- Zamów drzwi wyższe "220"



Wyklej ciekawą tapetą



Pomaluj na ulubiony kolor

Drzwi, które pozwalają usłyszeć siebie

Kiedy Twoja praca wymaga ciszy, a okrzyki radości dzieci i emocje pupila rozbrzmiewają obok, wybierz drzwi PORTA z pakietem akustycznym, które pozwalają zmniejszyć hałas w pomieszczeniu nawet o połowę. A Twój dom niech dalej żyje swoim własnym rytmem.

Sięgnij po rozwiązania PORTA i zostaw emocje po właściwej stronie.

Rozwiązania, które działają



Uszczelka opadająca

Izoluje dźwięki i przywraca równowagę. Doskonale sprawdzi się: w domowym biurze (gdzie praca zdalna wymaga koncentracji), w pokoju dziecięcym (gdzie emocje zawsze są głośniejsze) oraz w sypialni (gdzie wycisza i zapewnia intymność).

Działa dyskretnie – opada automatycznie, gdy drzwi są zamknięte. Poza redukcją hałasu, wypełnia luki między skrzydłem a podłogą, skutecznie zatrzymuje przeciągi, niepożądane promienie światła oraz utratę ciepła.

Zapomnij o trzaskaniu


Zamek magnetyczny

Ważnym elementem utrzymania ciszy jest też zamek magnetyczny, który powoduje, że drzwi cicho domykają się.



Wypełnienie drzwi płytą wiórowo-otworową

Razem z uszczelką opadającą pozwala na wyciszenie pomieszczenia aż o 6 dB. Ta zmiana ma realny wpływ na Twoje samopoczucie – można ją porównać z redukcją hałasu ulicznego do poziomu spokojnej rozmowy.



Funkcja uszczelki

Tłumi niepożądane dźwięki dochodzące zza drzwi.

PAKIET AKUSTYCZNY

Szukaj oznakowania
PAKIET AKUSTYCZNY

Skanuj
QR kod



W ofercie PORTA znajdziesz drzwi z pakietem akustycznym

W drzwiach zastosowano płytę wiórowo-otworową oraz uszczelkę opadającą.



Porada

Maksymalne wyciszenie

Jeśli priorytetem jest dla Ciebie maksymalne wyciszenie i gwarancja prywatności, zdecyduj się na drzwi pełne – to one najskuteczniej zadziałają o akustyczny azyl.

Drzwi z przeszkleniami

Jeśli zależy Ci na doświetleniu przestrzeni, wybierz drzwi z szybą – pamiętaj jednak, że szyby i podcięcia wentylacyjne obniżają akustykę.

Drzwi stworzone do życia ze zwierzakiem

Drzwi PORTA są gotowe na codzienne wyzwania i energię domowych zwierząt. Dzięki odpornym powierzchniom i trwałym wykończeniom, idealnie pasują do wnętrz, w których dużo się dzieje.

Sprawdź porady dotyczące drzwi dla posiadaczy zwierząt domowych.

Detale ułatwiające wspólne życie



Drzwi dla kota lub psa


Pozwalają pupilowi swobodnie przemieszczać się między pomieszczeniami, nawet gdy drzwi są zamknięte. Wielkość i kształt przejścia dopasowujemy do potrzeb Twojego zwierzaka.

Dowiedz się więcej na stronie [➤ 236](#)



Otwór na drzwiczki

Możemy przygotować go w każdym skrzydle z wypełnieniem płytą wiórową lub płytą pełną. Frezujemy otwory pod drzwiczki prostokątne i okrągłe.



Wytrzymałe laminaty i okleiny

Tam, gdzie mieszkają zwierzęta, wybór wykończenia to klucz do trwałości. Dlatego kolory naszych pokryć zostały sklasyfikowane według poziomów wytrzymałości. Wybierając warianty o wysokiej odporności, zapewniasz drzwiom ochronę przed zarysowaniami oraz łatwość utrzymania ich w czystości.

Poznaj paletę naszych możliwości i wybieraj spośród kolorów trwałych i pasujących do Twojego wnętrza. Wśród kolorów o podwyższonej i wysokiej odporności znajdziesz też takie, które z łatwością możesz dopasować do koloru mebli lub paneli podłogowych.

Informacje o wykończeniach i kolorystyce na stronie [➤ 254](#)



Porada

Nie chcesz, żeby Twój pies lub kot sam otwierał sobie drzwi?

Wybierz gałkę zamiast klamki. Originalne gałki od PORTA znajdziesz na stronie [➤ 190](#)



6 rzeczy, które warto wiedzieć o drzwiach

1 | Co wpływa na cenę drzwi?

Na ostateczną cenę drzwi składa się kilka elementów:

+ Skrzydło
+ Ościeżnica
+ Klamka i inne akcesoria

Dodatkowo dolicz
+ Montaż

Wskazówka



KUPUJ WYGODNIE
W KOMPLECIE

skrzydło + ościeżnica + klamka
Sprawdź na stronie ➔ 190

CENA KLAMKI
+ INNYCH AKCESORIÓW



CENA OŚCIEŻNICY

CENA SKRZYDŁA

Pamiętaj!

W CENĘ DRZWI
WLICZONE SĄ ZAWIASY
ORAZ ZAMEK, ZWRÓĆ
TEŻ UWAGĘ NA INNE
OPCJE, FUNKCJO-
NALNOŚCI OPISANE
W DOPLĄTACH


Wskazówka

Obniż cenę zakupu!

Skorzystaj z usług Autoryzowanej Grupy Montażowej PORTA i zapewnij sobie wysoką jakość montażu! Przy zakupie drzwi razem z usługą montażu obowiązuje:

8% VAT (zamiast 23%)

Skanuj QR kod i znajdź
nas w swojej okolicy





2 | Drzwi prawe czy drzwi lewe?

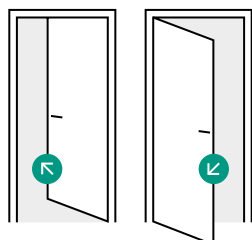
Twoje drzwi mają się otwierać w lewo czy w prawo?
To kluczowa decyzja dla komfortu korzystania
z pomieszczeń i poruszania się w nich.

Nie martw się!



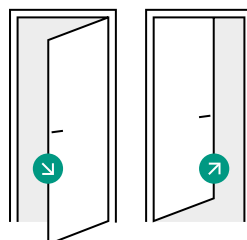
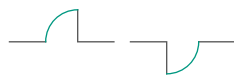
PODZAS POMIARU
SPRAWDZIMY KIERUNEK
TWOICH DRZWI.

Kierunek otwierania



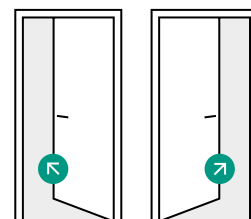
**Drzwi pojedyncze
przylgowe i bezprzylgowe**
Skrzydło lewe

Rzut z góry



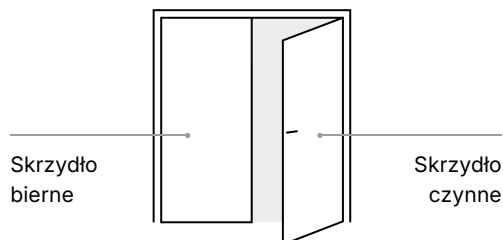
**Drzwi pojedyncze
przylgowe i bezprzylgowe**
Skrzydło prawe

Rzut z góry



**Drzwi pojedyncze
z odwrotną przylgą**
Skrzydło lewe i prawe

Rzut z góry



Drzwi podwójne

Rzut z góry



3 | Termin realizacji

Ty wybierasz, my produkujemy

01 Wybierz drzwi

Znajdź drzwi i dopasuj je do swoich potrzeb. Wybierz kolor, klamkę, model, a resztę podpowie Tobie sprzedawca.

02 Zamów w punkcie sprzedaży

Wejdź na www.PORTA.com.pl, aby znaleźć najbliższy punkt sprzedaży. To właśnie tam zamówisz swoje drzwi.

03 Fabryka – tu dzieje się magia

W fabryce PORTA Twoje zamówienie zmienia się w drzwi. Produkujemy je specjalnie dla Ciebie.

04 Szybka dostawa

Gdy zamówienie jest gotowe, od razu wysyłamy je do punktu sprzedaży.

05 Odbiór drzwi

Drzwi możesz odebrać osobiście w sklepie lub skorzystać z dostawy z punktu sprzedaży.

06 Sprawny montaż

Chcesz, aby drzwi służyły Ci przez lata? Zaufaj profesjonalnemu monterowi, który sprawnie wykona usługę. A Ty po prostu ciesz się nowymi drzwiami PORTA w swoim domu!

Zależy Ci na czasie?



**Zamów szybko
i wygodnie
z naszego
magazynu**

Znajdź oznaczenie

Znajdź drzwi oznaczone żółtą etykietą w katalogu lub na stronie www.

Zamów drzwi

Zamów wybrane drzwi w Punkcie Sprzedaży PORTA.

Odbierz

Odbierz zamówienie i ciesz się z nowych drzwi PORTA.



Zobacz
dostępne
modele
i kolory



4 | Drzwi bezprzylgowe i przylgowe, a może z ukrytą ościeżnicą – co wybrać?

Wybór rodzaju drzwi wpływa zarówno na estetykę wnętrza, jak i wygodę korzystania z przestrzeni.

Więcej o typach ościeżnic i możliwościach dowiesz się na stronie [➤ 206](#)

Typy ościeżnic



Jeżeli szukasz drzwi tradycyjnych, z niższą ceną, wybierz drzwi przylgowe z widocznymi zawiasami.

Przylgowe

Z widocznymi zawiasami

Oznaczone ikoną:




We wnętrzach nowoczesnych, gdzie liczy się prosta forma świetnie sprawdzą się drzwi z ukrytymi zawiasami (bezprzylgowe lub z odwrotną przylgą).

Bezprzylgowe

/ z odwrotną przylgą

Z ukrytymi zawiasami

Oznaczone ikoną:



Z kolei ościeżnica ukryta to idealne rozwiązanie, kiedy chcesz zaaranżować całą ścianę i tym samym wtopić w nią drzwi.

Ukryta ościeżnica

Szukaj drzwi PORTA HIDE

5 | Konstrukcja ramowa drzwi



Grubość skrzydła 40 mm

Skrzydła ramiakowe zbudowane są z ramiaków pionowych i poziomych, które tworzą ramę, z kolei ramę można wypełnić płycinami lub szymbami. Do łączenia poszczególnych elementów wykorzystuje się kołki oraz czopy.

Zalety konstrukcji:

- Brak widocznego łączenia okleiny na zewnętrznej krawędzi skrzydła.
- Szymbi oraz płyciny stanowiące element konstrukcyjny wzmacniają stabilność skrzydła.

ZAMKI

W opcji: bez otworu na klucz, z kluczem, do wkładki patentowej lub łazienkowe.

SZYBY BEZPIECZNE

Grubość 4 mm:

- PORTA VERTE HOME
- PORTA BALANCE
- PORTA HARMONY
- PORTA CLASSIC HOME
- SEVILLA
- MADRYT
- CORDOBA

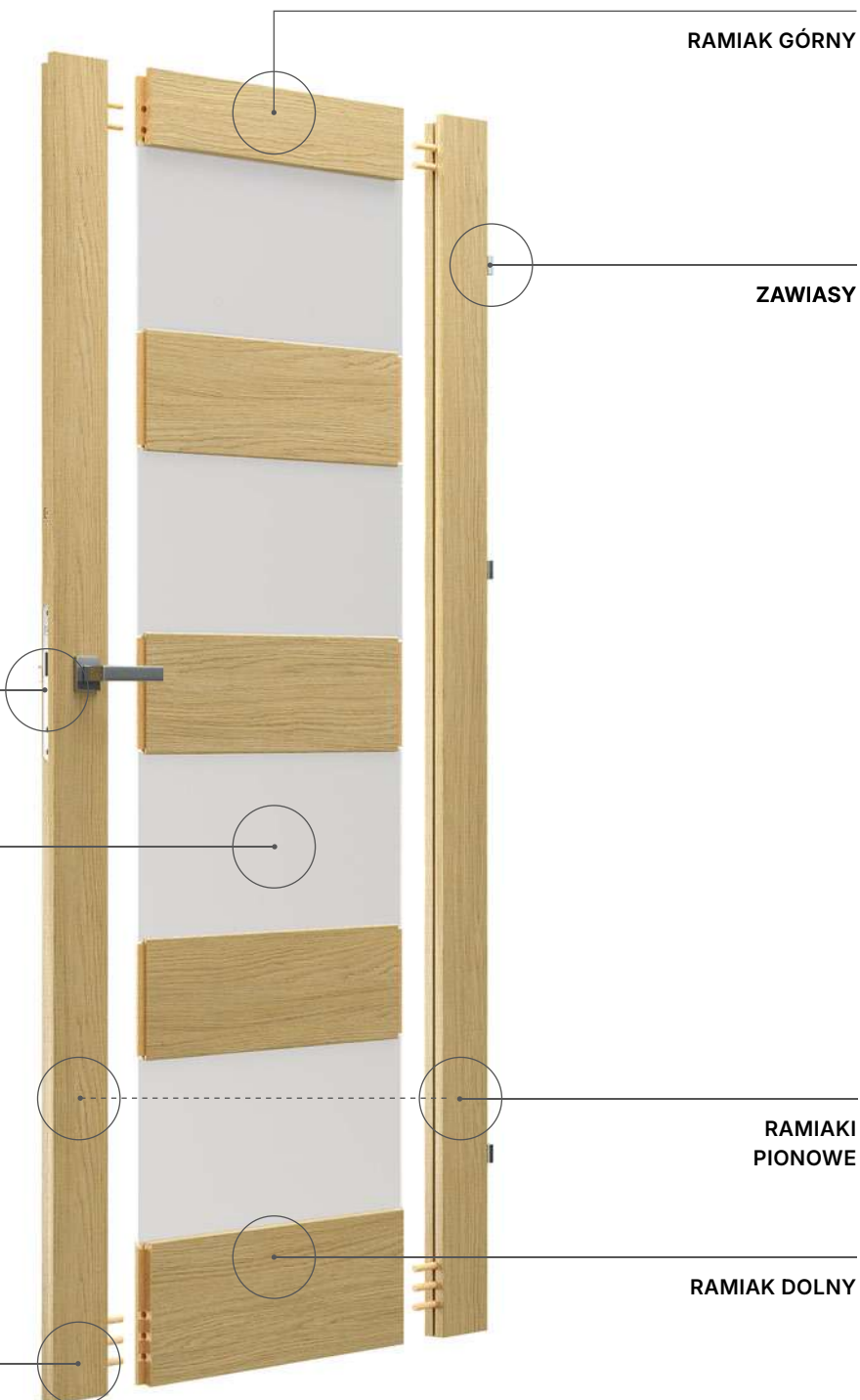
Grubość 6 mm:

- PORTA KONCEPT
- PORTA INSPIRE
- PORTA CRAFT
- PORTA VERTE PREMIUM
- PORTA GRANDE
- PORTA VERRO
- NATURA GRANDE
- PORTA LUMIA



AQUA STOP

Zabezpieczenie dolnej powierzchni skrzydła przed wilgocią w technologii TechnoPORTA.



Konstrukcja


RAMIAKI

Ramiaki są lakierowane lub pokryte okleiną obwiedniowo (na zewnętrznej krawędzi drzwi nie widać łączenia oklein).

Ramiaki są połączone ze sobą kołkami i czopami.

SZYBA / PŁYCINA

Pomiędzy ramiakami montuje się płyciny lub szyby.



Zawiasy

Drzwi przylgowe

ZAWIASY CZOPOWE

Kolor srebrny w cenie, kolor czarny za dopłatą.



ZAWIASY PRIME ZA DOPLATĄ* (ZAWIASY PAKOWANE Z OŚCIEŻNICĄ)

Kolor złoty matowy, srebrny matowy.



*w kolekcjach w okleinie naturalnej bez dopłaty

Drzwi bezprzylgowe

ZAWIASY DO DRZWI BEZPRZYLGOWYCH

Kolor srebrny w cenie, kolory czarny, biały, złoty za dopłatą.



PORTA KONCEPT, PORTA INSPIRE: 3 ZAWIASY CZOPOWE REGULOWANE (ZAWIASY PAKOWANE Z OŚCIEŻNICĄ)

Kolor srebrny w cenie.



NAKŁADKI NA ZAWIASY CZOPOWE

Do drzwi wewnątrzlokalowych (komplet na jeden zawias).

Kolor złoty, srebrny matowy, chrom połysk - biały i czarny za dopłatą.



Drzwi z odwrotną przylgą

ZAWIASY DO DRZWI Z ODWROTNĄ PRZYLGĄ

Kolor srebrny w cenie, kolory czarny, biały, złoty za dopłatą.



Sprawdź jak wyregulować zawiasy



Zamki

Drzwi bezprzylgowe, przylgowe, z odwrotną przylgą*

ZAMEK STANDARD

Z czołem ze stali nierdzewnej, czarny i złoty.



ZAMEK MAGNETYCZNY I ZACZEP

Z czołem ze stali nierdzewnej, czarny, biały i złoty.



*w drzwiach z odwrotną przylgą wyłącznie zamek magnetyczny

6 | Konstrukcja płytowa drzwi



Grubość skrzydła 40 mm

Składa się z wytrzymałego ramiaka i wypełnienia. Warstwa zewnętrzna to płyta HDF, wykończona wybranym wykończeniem.

Zalety konstrukcji:

- Możliwość dopasowania konstrukcji do swoich potrzeb (wzmocnienie, bądź wyciszenie poprzez zastosowanie pakietu akustycznego)
- Możliwość zastosowania trwałych, odpornych na zarysowania pokryć.

ZAMKI

W opcji: bez otworu na klucz, z kluczem, do wkładki patentowej lub łazienkowe.

SZYBY BEZPIECZNE

Grubość 8 mm:

- PORTA FOCUS
- PORTA FOCUS PREMIUM
- PORTA LOFT
- NATURA SPACE
- PORTA RESIST

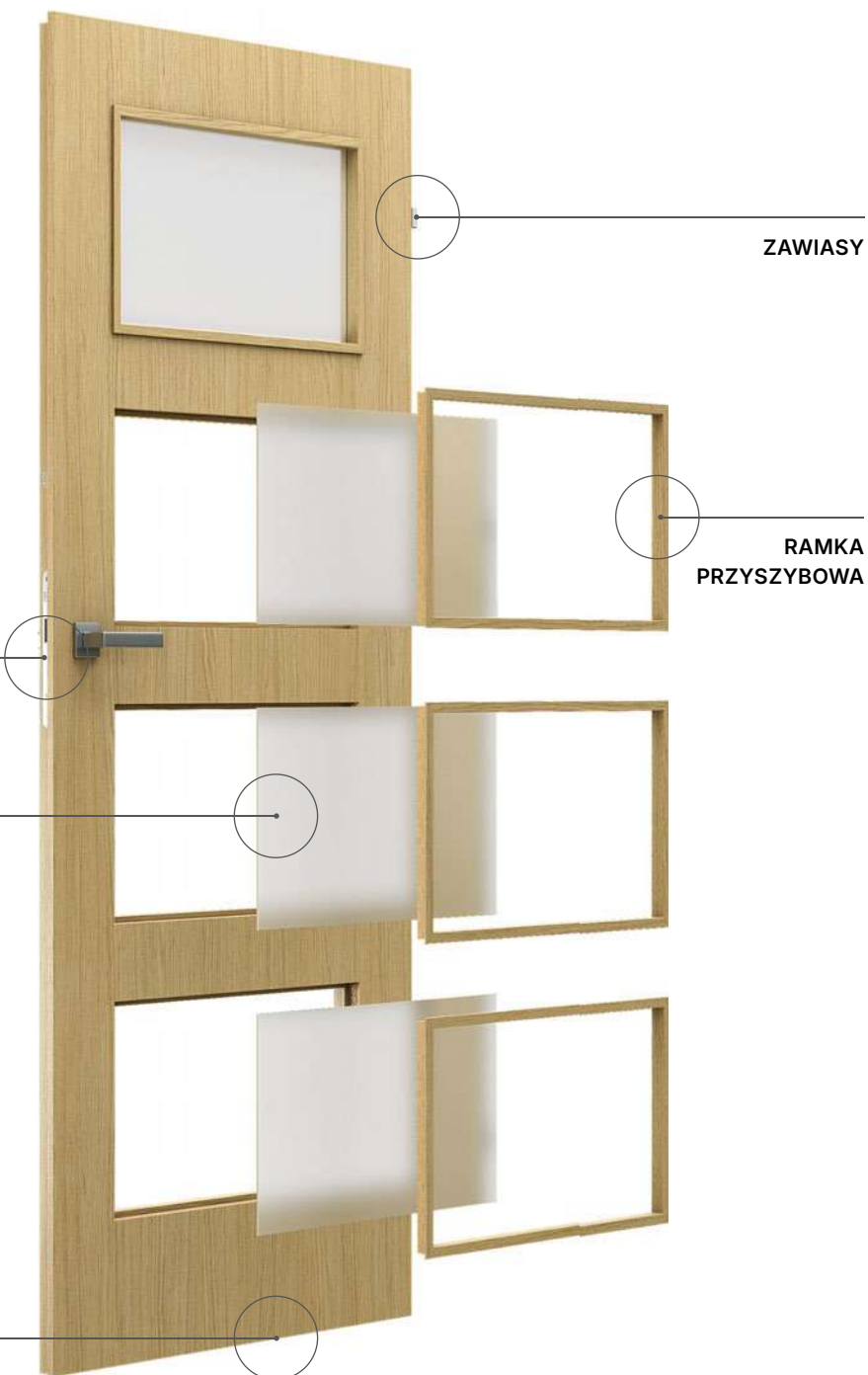
Grubość 4 mm:

- pozostałe kolekcje



AQUA STOP

Zabezpieczenie dolnej powierzchni skrzydła przed wilgocią w technologii TechnoPORTA.



Konstrukcja


PŁYTA

płyta HDF, pokryta okleiną lub lakierem

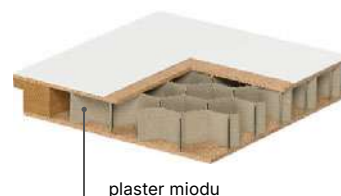
RAMA

WYPEŁNIENIE

płyta wiórowo-otworowa



Skanuj QR kod, sprawdź wszystkie nasze konstrukcje



Płyta wiórowa pełna i wiórowo-otworowa

Skrzydła z wypełnieniem z płyty pełnej i wiórowo-otworowej zwykle mają trzy zawiasy, ponieważ są cięższe. Mają wyższe parametry akustyczne, dlatego sprawdzą się w gabinecie, pokoju nastolatka, sypialni czy domowym biurze.

Plaster miodu

Drzwi wewnętrzne z tzw. wypełnieniem o strukturze plastra miodu nie zapewnią dobrego wyciszenia, ale są lekkie, więc to dobre rozwiązanie do pokoju małego dziecka. Są też tańsze.

Zawiasy

Drzwi przylgowe

ZAWIASY CZOPOWE

Kolor srebrny w cenie, kolor czarny za dopłatą.



ZAWIASY PRIME ZA DOPŁATĄ* (ZAWIASY PAKOWANE Z OŚCIEŻNICĄ)

Kolor złoty matowy, srebrny matowy.



NAKŁADKI NA ZAWIASY CZOPOWE

Do drzwi wewnątrzlokalowych (komplet na jeden zawias). Kolor złoty, srebrny matowy, chrom połysk - biały i czarny za dopłatą.



*w kolekcjach w okleinie naturalnej bez dopłaty

Drzwi bezprzylgowe

ZAWIASY DO DRZWI BEZPRZYLGOWYCH

Kolor srebrny w cenie, kolory czarny, biały - złoty za dopłatą.



Drzwi z odwrotną przylgą

ZAWIASY DO DRZWI Z ODWROTNĄ PRZYLGĄ

Kolor srebrny w cenie, kolory czarny, biały - złoty za dopłatą.



Zamki

Drzwi bezprzylgowe, przylgowe, z odwrotną przylgą*

ZAMEK STANDARD

Z czołem ze stali nierdzewnej, czarny i złoty.



ZAMEK MAGNETYCZNY I ZACZEP

Z czołem ze stali nierdzewnej, czarny, biały i złoty.



*w drzwiach z odwrotną przylgą wyłącznie zamek magnetyczny



PAKIET AKUSTYCZNY Kupuj w komplecie!

Promocyjna cena pakietu
netto | brutto (PLN):

188 | 231,24

Szukaj oznakowania

PAKIET AKUSTYCZNY

PROMOCJA

**Zmniejsz hałas w pomieszczeniu
nawet o połowę!**

W wybranych kolekcjach uszczelka opadająca w zestawie z wypełnieniem płytą wiórowo-otworową w niższej cenie - szukaj w tabelach dopłat.

Cena regularna
netto | brutto (PLN)

Uszczelka opadająca
99 | 121,77

Wypełnienie płytą wiórowo-otworową
120 | 147,60



Tysiące produktów w naszym magazynie

Szukaj oznakowania

DOSTĘPNE

**Jak zamówić szybko i wygodnie
produkt z naszego magazynu?**

- 1** Znajdź drzwi oznaczone żółtą etykietą w katalogu lub na stronie www.
- 2** Zamów wybrane drzwi w Punkcie Sprzedaży PORTA.
- 3** Odbierz zamówienie i ciesz się z nowych drzwi PORTA.

Zawsze
aktualna
oferta
- sprawdź
QR kod



DOSTĘPNE

PORTA HIDE

Cena skrzydła netto | brutto (PLN) od:

414 | 509,22

Cena ościeżnicy netto | brutto (PLN) od:

829 | 1019,67

Cena zestawu netto | brutto (PLN) od:

1 243 | 1 528,89

Aktualne promocje znajdziesz na:
www.porta.com.pl/PROMOCJE

Zeskanuj kod QR
i poznaj szczegóły
oraz regulaminy
wszystkich
promocji



TRIM SOFT

Model P + ościeżnica TRIM
SIMPLE zakres A

Cena kompletu netto | brutto (PLN)

od 590 | 725,70

TRIM SOFT, TRIM LITE, TRIM SIMPLE:



70-90



Przylgowa

Uwagi

- Norma PN EN 14351-2.
- Drzwi występują w wersji przylgowej.
- Oferta dostępna w rozmiarach 70-90.
- Szyby matowe.
- TRIM SOFT: dostępne wypełnienie płytą wiórowo-otworową.

Aksesoria

- Trzy srebrne zawiasy czopowe, zamek srebrny na klucz zwykły lub z blokadą łazienkową.

Skanuj QR kod
i zobacz wszystkie
dostępne modele
w magazynie
producenta



Konstrukcja

TRIM / TRIM SOFT: Rama skrzydła z MDF. Wypełnienie stanowi „plaster miodu” lub płyta wiórowo-otworowa (opcja za dopłatą). Całość obłożona jest płytą HDF. TRIM LITE: Skrzydła w zależności od wzoru składają się z ramiaków wykonanych z MDF, pomiędzy którymi znajdują się płyciny lub szyby o grubości 4 mm.

Super cena w komplecie (ceny w tabelach netto | brutto PLN)

MODELE	Cena skrzydła		Cena kompletu (skrzydło + ościeżnica) TRIM SIMPLE zakres A	
TRIM LITE, modele A i B	535	658,05	850	1 045,50
TRIM, model T.1	520	639,60	835	1 027,05
TRIM, model T.0	480	590,40	795	977,85
TRIM SOFT, model P	275	338,25	590	725,70

Zakres	Dopłata za zmianę zakresu w ościeżnicy TRIM SIMPE	
A (75-95)	w cenie kompletu	
B (95-135)	20	24,60
C (120-160)	40	49,20
E (160-200)	80	98,40

Sprawdź tabele wymiarową
TRIM SIMPLE

Skanuj
QR kod



TRIM LITE skrzydła ramiakowe (ceny netto | brutto PLN)



TRIM LITE model B.5
+ ościeżnica TRIM
SIMPLE zakres A

850 | 1 045,50



TRIM LITE model B.2
z podcięciem wenty-
lacyjnym + ościeżnica
TRIM SIMPLE zakres A

889 | 1 093,47



TRIM LITE model A.4
+ ościeżnica TRIM
SIMPLE zakres A

850 | 1 045,50



TRIM LITE model A.2
z podcięciem wenty-
lacyjnym + ościeżnica
TRIM SIMPLE zakres A

889 | 1 093,47

(1) Uni Kolory



Biały

(1) Traditional



Wenge
White

(1) Rustic



Dąb
Catania

**ZWRÓĆ
UWAGĘ!**

**Cyfra w nawiasie, np. (1)
to grupa cenowa**

Sprawdź tylne skrzydełko okładki

TRIM SOFT skrzydła płytowe (ceny netto | brutto PLN)



TRIM SOFT model P
+ ościeżnica TRIM
SIMPLE zakres A

590 | 725,70

(1) Uni Kolory



Biały Szary

(1) Traditional



Wenge
White

(1) Rustic



Dąb
Catania

**ZWRÓĆ
UWAGĘ!**

**Cyfra w nawiasie, np. (1)
to grupa cenowa**

Sprawdź tylne skrzydełko okładki

TRIM skrzydła lakierowane (ceny netto | brutto PLN)



TRIM model T.0
+ ościeżnica TRIM
SIMPLE zakres A

795 | 977,85



TRIM model T.1
+ ościeżnica TRIM
SIMPLE zakres A

835 | 1 027,05

Lakier



Biały

Ościeżnica przylgowa TRIM SIMPLE



ościeżnica TRIM SIMPLE
z opaską 50 mm

Konstrukcja

Ościeżnica składa się z:

- Belek głównych: poziomej oraz dwóch pionowych wykonanych z materiałów drewnopochodnych i wyposażonych w niezbędne okucia i akcesoria.
- Listew opaskowych (50 mm).

Kątownik z regulacją do 20 mm w zakresach A, przy zakresach B, C, E kątownik z poszerzonym piórem z regulacją od 20 mm do 40 mm.

Ościeżnica jest produkowana i dostarczana do Klienta w postaci kompletu elementów przeznaczonych do składania na miejscu budowy.

Uwagi

- Oferta dostępna w rozm. 70-90, ościeżnica o zakresach A, B, C, E.
- Krajowa Ocena Techniczna ITB-KOT-2018/0358 wydanie 2.
- Montaż ościeżnicy należy wykonać w pomieszczeniach z ostatecznie wykończonymi ścianami (np. tapety) i podłogą (np. parkiet).
- Ościeżnica TRIM SIMPLE możliwa do zamówienia wyłącznie w komplecie ze skrzydłem z oferty TRIM.

Akcesoria

- Trzy srebrne zawiasy czopowe.
- Uszczelka gumowa na obwodzie ościeżnicy.

Elementy dodatkowe (ceny w tabeli netto | brutto PLN)

wypełnienie płytą wiórowo-otworową	120		147,60
podcięcie wentylacyjne	39		47,97

Linie wzornicze



Modern Classic ↗ 30

Modele

PORTA HARMONY
PORTA GRANDE
NATURA GRANDE
PORTA IMPERIAL
PORTA ORNATO
POWIETRZE
PORTA BALANCE

PORTA CLASSIC HOME

✦ NOWOŚĆ



Classic ↗ 46

Modele

MADRYT
CORDOBA
PORTA VERR0
SEVILLA
PORTA INSPIRE
PORTA NOVA
PORTA VECTOR
PREMIUM

PORTA FACTOR
PORTA ROYAL
LONDYN
WIEDEN



Geometric ↗ 96

Modele

NATURA VERDINO
PORTA LINE
NATURA LINE
PORTA DESIRE

PORTA LEVEL LINE

✦ NOWOŚĆ



Horizontal ↗ 106

Modele

PORTA LINE
PORTA RESIST
NATURA LINE
PORTA VECTOR
PREMIUM
PORTA GRANDE (B, G)
PORTA VERTE
PREMIUM (A, D, E)
NATURA GRANDE (B)

PORTA VERTE HOME
(B, C, D, H, J, G, L, N)
PORTA INSPIRE (C)
PORTA KONCEPT
PORTA BALANCE (D)
PORTA FIT (G, H)
PORTA FACTOR



Basic Home

➤ 64

Modele

NATURA CLASSIC
 NATURA VERDINO
 ZIEMIA
 PORTA LEVEL
 PORTA VECTOR
 PREMIUM
 PORTA FACTOR
 PORTA DECOR
 PORTA CPL
 PORTA RESIST
 PORTA LOFT
 OGIEŃ



Hide

➤ 80

Modele

PORTA HIDE
 Zabudowa panelowa



Motive

➤ 88

Modele

PORTA ART DECO
 WODA
 NATURA VERDINO
 z tloczeniem



Rustic

➤ 138

Modele

PORTA OSLO
 NATURA OSLO
 PORTA VECTOR
 NATURA VECTOR
 PORTA VERTE HOME
 (E, M)
 PORTA CRAFT
 ✦ NOWOŚĆ
 PORTA VIGO
 ✦ NOWOŚĆ



Vertical

➤ 150

Modele

NATURA VECTOR
 NATURA SPACE
 PORTA VECTOR
 PREMIUM
 PORTA FOCUS
 PREMIUM
 PORTA LINE
 PORTA FOCUS
 PORTA RESIST
 PORTA LOFT
 NATURA LINE



Glass

➤ 162

Modele

PORTA LOFT STALOWE
 PORTA LUMIA
 PORTA GLASS

Ponadczasowy styl w nowoczesnej odświeżeniu



Modern Classic

Ceniony styl dawnych kamienic dopasowany do nowoczesnych wnętrz. Liniją wzorniczą wyróżniają przeszklenia bez szprosów oraz spokojne, klasyczne odcienie drewna i lakierów. Dostępna również w eleganckim wydaniu Glamour, idealnie nadaje się do wnętrz premium.



PORTA HARMONY

Sprawdź [➤ 32](#)



PORTA GRANDE

Sprawdź [➤ 34](#)



NATURA GRANDE

Sprawdź [➤ 34](#)



PORTA IMPERIAL

Sprawdź [➤ 36](#)



PORTA ORNATO

Sprawdź [➤ 38](#)



POWIETRZE

Sprawdź [➤ 40](#)



PORTA BALANCE

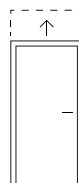
Sprawdź [➤ 42](#)



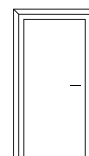
PORTA CLASSIC HOME

Sprawdź [➤ 44](#)

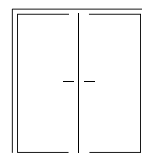
Dodatkowe opcje



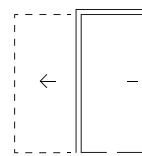
Wyższe



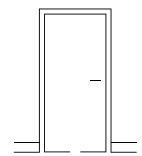
Listwy ozdobne / sztukateria [➤ 122](#)



Dwuskrzydłowe



Przesuwne [➤ 170](#)



Listwy przypodłogowe w wielu kolorach [➤ 233](#)



Więcej opcji modyfikacji znajdziesz na stronach z kolekcji

Dopasowane do linii Modern Classic

Zobacz wszystkie klamki i gałki [➤ 190](#)

Klamki



Moderno



Lungo

Gałki



Nobilo



Caldo

Sprawdź linie wzornicze na stronie



PORTA HARMONY

Cena skrzydła netto | brutto (PLN)
bez klamki i ościeżnicy

od 875 | 1076,25



AQUA
STOP



Ramiakowe



60 - 100



120 - 200



Skrzydło
suwane

Rekomendowane ościeżnice

Ościeżnice przylgowe:

- PORTA SYSTEM **HYDRO PROTECT™**
- PORTA SYSTEM
- PORTA SYSTEM 90°
- MINIMAX

Ościeżnice bezprzylgowe:

- PORTA SYSTEM ELEGANCE **HYDRO PROTECT™**
- PORTA SYSTEM ELEGANCE
- PORTA SYSTEM ELEGANCE 90°
- LEVEL

Ościeżnice z odwrotną przylgą:

- PORTA SYSTEM z odwrotną przylgą



Przylgowa



Bezprzylgowa



Z odwrotną
przylgą

Uwagi

- Norma PN EN 14351-2.
- Możliwość dowolnego zestawienia wymiarów skrzydeł w drzwiach podwójnych.
- Skrzydło podwójne niedostępne z zamkiem magnetycznym.
- W skrzydłach podwójnych bezprzylgowych występują dwa skrzydła czynne i bierne w rozmiarach „60” ÷ „100”.
- Dolna powierzchnia ramiaków pionowych zabezpieczona przed wilgocią w technologii TechnoPORTA AQUA STOP.



PORTA HARMONY B.0, Oliwka, klamka Lungo Czarna

Konstrukcja

Skrzydła w zależności od wzoru składają się z ramiaków poziomych, pomiędzy którymi znajdują się płyciny lub szyby matowe wykonane ze szkła hartowanego o grubości 4 mm. Przygotowanie do skrótów maksymalnie 30 mm. Przy szerokości „100” wymagany jest 3 zawias.

Te drzwi są częścią
linii wzorniczej

Modern Classic



Klamka Lungo



elegancka profilowana
płycina



Akcesoria

Dowiedz się więcej ➔ 190

Sprawdź
na stronie






Kolorystyka (ceny w tabeli netto | brutto PLN)

Zobacz większe próbki → 254

(1) Uni Kolory



(1) Traditional



(2) Uni Kolory



(2) Modern



ZWRÓĆ UWAGĘ! Cyfra w nawiasie, np. (1) to grupa cenowa
Sprawdź tylne skrzydełko okładki

MODELE	(1) Okł. Syntetyczna		(2) Okł. Syntetyczna / Laminat PP	
A.0-B.2	875	1 076,25	955	1 174,65

Elementy dodatkowe (ceny w tabeli netto | brutto PLN)

rozmiar „100”	59	72,57	bezprzylgowe: zamek magnetyczny czarny, biały lub złoty	70	86,10
podcięcie wentylacyjne	39	47,97	bezprzylgowe: trzeci zawias 3D (dopłata do ceny ośc.)	125	153,75
uszczelka akustyczna opadająca	99	121,77	bezprzylgowe: zawiasy 3D kolor złoty (dopłata do ceny ośc.)	59	72,57
przylgowe: zawiasy PRIME (dopłata do ceny ośc.)	22	27,06	odwrotna przylga: dopłata do skrzydła	280	344,40
przylgowe: zamek zwykły i zawias czopowy w kolorze czarnym lub złotym	33	40,59	odwrotna przylga: trzeci zawias 3D (dopłata do ceny ośc.)	210	258,30
przylgowe: zamek magnetyczny i zawias czopowy w kolorze czarnym lub złotym	92	113,16	odwrotna przylga: zawiasy 3D, kolor złoty (dopłata do ceny ośc.)	59	72,57
przylgowe i bezprzylgowe: zamek magnetyczny z czołem ze stali nierdzewnej	49	60,27	skrzydła przesuwne: pochwyt podłużny	83	102,09
			skrzydła przesuwne: zamek hakowy z pochwytami bocznymi	179	220,17

PORTA GRANDE, NATURA GRANDE

Cena skrzydła netto | brutto (PLN)
bez klamki i ościeżnicy

od 1 345 | 1 654,35



Ramiakowe



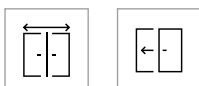
Lustro



220



60 - 100



120 - 200

Skrzydło
suwane

Rekomendowane ościeżnice

Ościeżnice przylgowe:

- PORTA SYSTEM
HYDRO PROTECT™ (PORTA GRANDE)
- PORTA SYSTEM
- PORTA SYSTEM 90°

Ościeżnice bezprzylgowe:

- PORTA SYSTEM ELEGANCE
HYDRO PROTECT™ (PORTA GRANDE)
- PORTA SYSTEM ELEGANCE
- PORTA SYSTEM ELEGANCE 90°
- LEVEL (PORTA GRANDE)

Ościeżnice z odwrotną przylgą:

- PORTA SYSTEM z odwrotną przylgą



Przylgowa



Bezprzylgowa

Z odwrotną
przylgą

Uwagi

- Norma PN EN 14351-2.
- Możliwość dowolnego zestawienia wymiarów skrzydeł w drzwiach podwójnych.
- Skrzydło podwójne niedostępne z zamkiem magnetycznym.
- W skrzydłach podwójnych bezprzylgowych występują dwa skrzydła czynne i bierne w rozmiarach „60” ÷ „100”.



PORTA GRANDE A.1 z szybą ryflowaną, Kaszmir, klamka Azura Złota

Konstrukcja

Konstrukcja ramowo-płycinowa. Skrzydła w zależności od wzoru składają się z ramiaków poziomych szyb matowych laminowanych bezpiecznych o grubości 6 mm. Płyciny o grubości 6 mm, a w PORTA GRANDE w modelu A.0 12 mm. Przygotowanie do skrętu maksymalnie 60 mm. Przy opcji szerokości „100” wymagany jest 3 zawiasy. Wysokość „220” zawiera trzy zawiasy.

Te drzwi są częścią
linii wzorniczej



Modern Classic



Akcesoria

Dowiedz się więcej ➔ 190

Sprawdź
na stronie



klamka Azura, szyba
ryflowana w modelu A.1



lustro - opcja dostępna
w modelu A.1

PORTA GRANDE



A.0

A.1

C.0

NATURA GRANDE



A.0

A.1

C.0

Wykończenie

Model A.1 możliwy do wykonania z lustrem na jedną lub na dwie strony. Przy wyborze skrzydła z lustrem na jedną stronę, z drugiej znajduje się płyta płaska. Możliwość zmiany szyby na przezroczystą hartowaną 6 mm lub w modelu A.1 za dopłatą na szybę ryflowaną hartowaną 6 mm.

Kolorystyka (ceny w tabelach netto | brutto PLN)

Zobacz większe próbki [➔ 254](#)

PORTA GRANDE:

Lakier UV Premium Plus



Biały

Kaszmir

Szary

Szalwia

NATURA GRANDE:

Okleina Naturalna



Dąb 1

Okleina Naturalna Select Mat



Dąb

Orzech Ciemny

Okleina Naturalna Dąb Satin



Dąb Jasny

Dąb Winchester

Tabacco

Dąb Brunatny

Mocca

Okleina Naturalna Uni



Dąb Biały

Czarny

PORTA GRANDE	(3) Lakier UV Premium Plus	
A	1 345	1 654,35
C	1 439	1 769,97

NATURA GRANDE	Okł. Naturalna Select Mat	Okł. Naturalna Dąb	Okł. Naturalna Dąb Satin
A	1 485	1 826,55	1 535 1 888,05
C	1 575	1 937,25	1 625 1 998,75

Elementy dodatkowe (ceny w tabeli netto | brutto PLN)

rozmiar „100”	59	72,57
wysokość skrzydła „220”	182	223,86
podcięcie wentylacyjne	39	47,97
uszczelka akustyczna opadająca	99	121,77
szyba ryflowana - model A.1	200	246,00
lustro na dwie strony	321	394,83
lustro na jedną stronę	161	198,03
Okł. Naturalna Dąb Satin: Biały	268	329,64
Okł. Naturalna Select: Czarny	268	329,64
przyłgowe: zamek zwykły i zawias czopowy w kolorze czarnym lub złotym	33	40,59

przyłgowe: zamek magnetyczny i zawias czopowy w kolorze czarnym lub złotym	92	113,16
przyłgowe i bezprzyłgowe: zamek magnetyczny z czołem ze stali nierdzewnej	49	60,27
bezprzyłgowe: zamek magnetyczny czarny, biały lub złoty	70	86,10
bezprzyłgowe: trzeci zawias 3D (dopłata do ceny ośc.)	125	153,75
bezprzyłgowe: zawiasy 3D kolor złoty (dopłata do ceny ośc.)	59	72,57
odwrotna przyłga: dopłata do skrzydła	280	344,40
odwrotna przyłga: trzeci zawias 3D (dopłata do ceny ośc.)	210	258,30
odwrotna przyłga: zawiasy 3D, kolor złoty (dopłata do ceny ośc.)	59	72,57
skrzydła przesuwne: pochwyt podłużny	83	102,09
skrzydła przesuwne: zamek hakowy z pochwytami bocznymi	179	220,17

PORTA IMPERIAL

Cena skrzydła netto | brutto (PLN)
bez klamki i ościeżnicy

od 1 300 | 1 599,00



Ramiakowe



220



60 - 100



120 - 200

Skrzydło
suwane

Rekomendowane ościeżnice

Ościeżnice przylgowe:

- PORTA SYSTEM **HYDRO PROTECT™**
- PORTA SYSTEM
- PORTA SYSTEM 90°

Ościeżnice bezprzylgowe:

- PORTA SYSTEM ELEGANCE **HYDRO PROTECT™**
- PORTA SYSTEM ELEGANCE
- PORTA SYSTEM ELEGANCE 90°
- LEVEL

Ościeżnice z odwrotną przylgą:

- PORTA SYSTEM z odwrotną przylgą



Przylgowa



Bezprzylgowa

Z odwrotną
przylgą

Uwagi

- Norma PN EN 14351-2.
- Możliwość dowolnego zestawienia wymiarów skrzydeł w drzwiach podwójnych.
- Skrzydło podwójne niedostępne z zamkiem magnetycznym.
- W skrzydłach podwójnych bezprzylgowych występują dwa skrzydła czynne i bierne w rozmiarach „60” ÷ „100”.



PORTA IMPERIAL I.1, Kaszmir, listwa ozdobna Imperial przy ościeżnicy, klamka Moderno Czarna

Konstrukcja

Konstrukcja ramowo-płycinowa. Skrzydła posiadają płyciny o grubości 6 mm oraz ramki ozdobne. Przygotowanie do skrótów maksymalnie 60 mm. Przy opcji szerokości „100” wymagany jest 3 zawias. Wysokość „220” zawiera trzy zawiasy.

Te drzwi są częścią
linii wzorniczej

Modern Classic



Akcesoria

Dowiedz się więcej ➔ 190

Sprawdź
na stronie



Klamka Moderno

elegancka ozdobna
ramkazastosowanie drzwi
z listwą ozdobną
Imperial

Zwróć uwagę



ZADBAJ O DETALE

Sprawdź listwy ozdobne do ościeżnicy [➔ 212](#)



I.1



I.2



I.3

Kolorystyka (ceny w tabeli netto | brutto PLN)

Zobacz większe próbki [➔ 254](#)

(2) Uni Kolory



Lakier UV Premium Plus



ZWRÓĆ UWAGĘ! Cyfra w nawiasie, np. (1) to grupa cenowa
Sprawdź tylne skrzydełko okładki

MODELE	(2) Laminat PP		(3) Lakier UV Premium Plus	
I.1	1300	1599,00	1600	1968,00
I.2	1400	1722,00	1700	2 091,00
I.3	1500	1 845,00	1800	2 214,00

Elementy dodatkowe (ceny w tabeli netto | brutto PLN)

rozmiar „100”	59	72,57	przyłgowe: zamek magnetyczny i zawias czopowy w kolorze czarnym lub złotym	92	113,16
wysokość skrzydła „220”	182	223,86	bezprzyłgowe: trzeci zawias 3D (dopłata do ceny ośc.)	125	153,75
podcięcie wentylacyjne	39	47,97	bezprzyłgowe: zawiasy 3D kolor złoty (dopłata do ceny ośc.)	59	72,57
uszczelka akustyczna opadająca	99	121,77	odwrotna przyłga: dopłata do skrzydła	280	344,40
przyłgowe: zawiasy PRIME (dopłata do ceny ośc.)	22	27,06	odwrotna przyłga: trzeci zawias 3D (dopłata do ceny ośc.)	210	258,30
przyłgowe: zamek zwykły i zawias czopowy w kolorze czarnym lub złotym	33	40,59	odwrotna przyłga: zawiasy 3D, kolor złoty (dopłata do ceny ośc.)	59	72,57
przyłgowe i bezprzyłgowe: zamek magnetyczny z czołem ze stali nierdzewnej	49	60,27	skrzydła przesuwne: pochwyt podłużny	83	102,09
bezprzyłgowe: zamek magnetyczny czarny, biały lub złoty	70	86,10	skrzydła przesuwne: zamek hakowy z pochwytami bocznymi	179	220,17

PORTA ORNATO

Cena skrzydła netto | brutto (PLN)
bez klamki i ościeżnicy

od 1 300 | 1 599,00



Ramiakowe



220



60 - 100



120 - 200



Skrzydło
suwane

Rekomendowane ościeżnice

Ościeżnice przylgowe:

- PORTA SYSTEM **HYDRO PROTECT™**
- PORTA SYSTEM
- PORTA SYSTEM 90°

Ościeżnice bezprzylgowe:

- PORTA SYSTEM ELEGANCE **HYDRO PROTECT™**
- PORTA SYSTEM ELEGANCE
- PORTA SYSTEM ELEGANCE 90°
- LEVEL

Ościeżnice z odwrotną przylgą:

- PORTA SYSTEM z odwrotną przylgą



Przylgowa



Bezprzylgowa



Z odwrotną
przylgą

Uwagi

- Norma PN EN 14351-2.
- Możliwość dowolnego zestawienia wymiarów skrzydeł w drzwiach podwójnych.
- Skrzydło podwójne niedostępne z zamkiem magnetycznym.
- W skrzydłach podwójnych bezprzylgowych występują dwa skrzydła czynne i bierne w rozmiarach „60” ÷ „100”.



PORTA ORNATO O.1, Biały, listwa ozdobna Ornato przy ościeżnicy, klamka Lungo Czarna

Konstrukcja

Konstrukcja ramowo-płycinowa. Skrzydła posiadają płyciny o grubości 6 mm oraz ramki ozdobne. Przygotowanie do skrótów maksymalnie 60 mm. Przy opcji szerokości „100” wymagany jest 3 zawias. Wysokość „220” zawiera trzy zawiasy.

Te drzwi są częścią linii wzorniczej

Modern Classic



Aksesoria

Dowiedz się więcej ➔ 190

Sprawdź
na stronie



Klamka Lungo



elegancka ozdobna
ramka



zastosowanie drzwi
z listwą ozdobną
Ornato

Zwróć uwagę



ZADBAJ O DETALE

Sprawdź listwy ozdobne do ościeżnicy [➔ 212](#)



O.1



O.2

Kolorystyka (ceny w tabeli netto | brutto PLN)

Zobacz większe próbki [➔ 254](#)

(2) Uni Kolory



Biały Kaszmir Szary Fiord Oliwka Czarny

Lakier UV Premium Plus



Biały Kaszmir Szary Szalwia

ZWRÓĆ UWAGĘ! Cyfra w nawiasie, np. (1) to grupa cenowa
Sprawdź tylne skrzydełko okładki

MODELE	(2) Laminat PP		(3) Lakier UV Premium Plus	
O.1	1 300	1 599,00	1 600	1 968,00
O.2	1 400	1 722,00	1 700	2 091,00

Elementy dodatkowe (ceny w tabeli netto | brutto PLN)

rozmiar „100”	59	72,57	bezprzylgowe: zamek magnetyczny czarny, biały lub złoty	70	86,10
wysokość skrzydła „220”	182	223,86	bezprzylgowe: trzeci zawias 3D (dopłata do ceny ośc.)	125	153,75
podcięcie wentylacyjne	39	47,97	bezprzylgowe: zawiasy 3D kolor złoty (dopłata do ceny ośc.)	59	72,57
uszczelka akustyczna opadająca	99	121,77	odwrotna przylga: dopłata do skrzydła	280	344,40
przylgowe: zawiasy PRIME (dopłata do ceny ośc.)	22	27,06	odwrotna przylga: trzeci zawias 3D (dopłata do ceny ośc.)	210	258,30
przylgowe: zamek zwykły i zawias czopowy w kolorze czarnym lub złotym	33	40,59	odwrotna przylga: zawiasy 3D, kolor złoty (dopłata do ceny ośc.)	59	72,57
przylgowe: zamek magnetyczny i zawias czopowy w kolorze czarnym lub złotym	92	113,16	skrzydła przesuwne: pochwyt podłużny	83	102,09
przylgowe i bezprzylgowe: zamek magnetyczny z czołem ze stali nierdzewnej	49	60,27	skrzydła przesuwne: zamek hakowy z pochwytami bocznymi	179	220,17

POWIETRZE

Cena skrzydła netto | brutto (PLN)
bez klamki i ościeżnicy

od 1 025 | 1 260,75



220



60 - 100



120 - 200

Rekomendowane ościeżnice

Ościeżnice przylgowe:

- PORTA SYSTEM **HYDRO PROTECT™**
- PORTA SYSTEM
- PORTA SYSTEM 90°

Ościeżnice bezprzylgowe:

- PORTA SYSTEM ELEGANCE **HYDRO PROTECT™**
- PORTA SYSTEM ELEGANCE

Ościeżnice z odwrotną przylgą:

- PORTA SYSTEM z odwrotną przylgą



Przylgowa



Bezprzylgowa



Z odwrotną
przylgą

Uwagi

- Norma PN EN 14351-2.
- Modele P.2, P.3 w wersji z odwrotną przylgą możliwe do zamówienia z ościeżnicą w zakresach B i C.
- Skrót rekuperacyjny dostępny w wykończeniu Lakier UV Premium Plus.
- Możliwość dowolnego zestawienia wymiarów skrzydeł w drzwiach podwójnych.
- Skrzydło podwójne niedostępne z zamkiem magnetycznym.
- W skrzydłach podwójnych bezprzylgowych występują dwa skrzydła czynne i bierne w rozmiarach „60” ÷ „100”.



POWIETRZE P.3, wysokość „220”, Fiord, gałka Nobilo Czarna

Konstrukcja

Wypełnienie płytą wiórowo-otworową wzmocnioną wewnętrznym ramiakiem. Całość jest obłożona płytą HDF. Przygotowanie do skrótu, maksymalnie 60 mm.

Te drzwi są częścią
linii wzorniczej



Modern Classic



Akcesoria

Dowiedz się więcej ➔ 190

Sprawdź
na stronie



gałka Nobilo



wersja wykończona białą
okleiną podkładową, do
samodzielnego malowania

Wskazówka



ZAPROJEKTOWANE W KOMPLECIE

z listwami ściennymi
i gałką Nobile



P.2 wysokość 220



P.3 wysokość 220

Kolorystyka (ceny w tabeli netto | brutto PLN)

Zobacz większe próbki [➔ 254](#)

DO SAMODZIELNEGO MALOWANIA:

Okleina



Podkładowa

(2) Uni Kolory



Biały

Kaszmir

Szary

Fiord

Oliwka

Lakier UV Premium Plus



Biały

ZWRÓĆ UWAGĘ! Cyfra w nawiasie, np. (1) to grupa cenowa
Sprawdź tylne skrzydełko okładki

MODELE	(1) Okl. Podkładowa		(2) Laminat PP		(3) Lakier UV Premium Plus	
P.2	1 025	1 260,75	1 134	1 394,82	1 325	1 629,75
P.3	1 025	1 260,75	1 134	1 394,82	1 325	1 629,75

Elementy dodatkowe (ceny w tabeli netto | brutto PLN)

rozmiar „100”	59	72,57	bezprzylgowe: trzeci zawias 3D kolor srebrny, czarny lub złoty (dopłata do ceny ośc.)	125	153,75
wysokość skrzydła „220”	75	92,25	bezprzylgowe: zawiasy 3D kolor złoty (dopłata do ceny ośc.)	59	72,57
uszczelka akustyczna opadająca	99	121,77	odwrotna przylga: dopłata do skrzydła	280	344,40
NOWOŚĆ pakiet garażowy: patrz str. 242	379	466,17	odwrotna przylga: trzeci zawias 3D, kolor srebrny, czarny lub złoty (dopłata do ceny ośc.)	210	258,30
podcięcie wentylacyjne lub skrót rekuperacyjny	39	47,97	odwrotna przylga: zawiasy 3D, kolor złoty (dopłata do ceny ośc.)	59	72,57
przylgowe: zmiana zamka zwykłego za inny kolor	11	13,53			
przylgowe i bezprzylgowe: zmiana zamka magnetycznego srebrnego na inny kolor	21	25,83			

PORTA BALANCE

Cena skrzydła netto | brutto (PLN)
bez klamki i ościeżnicy

od 925 | 1137,75



AQUA
STOP



Ramiakowe



60 - 100



120 - 200



Skrzydło
suwane

Rekomendowane ościeżnice

Ościeżnice przylgowe:

- PORTA SYSTEM **HYDRO PROTECT™**
- PORTA SYSTEM
- PORTA SYSTEM 90°
- MINIMAX

Ościeżnice bezprzylgowe:

- PORTA SYSTEM ELEGANCE **HYDRO PROTECT™**
- PORTA SYSTEM ELEGANCE
- PORTA SYSTEM ELEGANCE 90°
- LEVEL

Ościeżnice z odwrotną przylgą:

- PORTA SYSTEM z odwrotną przylgą



Przylgowa




Bezprzylgowa



Z odwrotną
przylgą

Uwagi

- Norma PN EN 14351-2.
- Możliwość dowolnego zestawienia wymiarów skrzydeł w drzwiach podwójnych.
- Skrzydło podwójne niedostępne z zamkiem magnetycznym.
- W skrzydłach podwójnych bezprzylgowych występują dwa skrzydła czynne i bierne w rozmiarach „60” ÷ „100”.
- Dolna powierzchnia ramiaków pionowych zabezpieczona przed wilgocią w technologii TechnoPORTA AQUA STOP.



PORTA BALANCE B.0, Szary, klamka Doro Srebrna

Konstrukcja

Skrzydła w zależności od wzoru składają się z ramiaków poziomych, pomiędzy którymi znajdują się płyciny lub szyby matowe wykonane ze szkła hartowanego o grubości 4 mm. Przygotowanie do skrótów maksymalnie 30 mm. Przy szerokości „100” wymagany jest 3 zawias.

Te drzwi są częścią
linii wzorniczej



Modern Classic



elegancka profilowana
płycina



Akcesoria

Dowiedz się więcej ➔ 190

Sprawdź
na stronie





A.0

B.0

B.1

Kolorystyka (ceny w tabeli netto | brutto PLN)

Zobacz większe próbki [➤ 254](#)

(1) Uni Kolory




Biały Szary Fiord Oliwka

(1) Traditional



Wenge White Dąb Klasyczny Dąb Ciemny

(2) Uni Kolory



Biały Kaszmir Szary Fiord Oliwka

(2) Modern



Dąb Salvador Bielony Dąb Salvador Jasny Dąb Arles Naturalny Dąb Arles Toffee Dąb Arles Ciemny Dąb Hawana

ZWRÓĆ UWAGĘ! Cyfra w nawiasie, np. (1) to grupa cenowa
Sprawdź tylne skrzydełko okładki

MODELE	(1) Okł. Syntetyczna		(2) Okł. Syntetyczna / Laminat PP	
A.0-B.1	925	1 137,75	1 005	1 236,15

Elementy dodatkowe (ceny w tabeli netto | brutto PLN)

rozmiar „100”	59	72,57	bezprzylgowe: zamek magnetyczny czarny, biały lub złoty	70	86,10
podcięcie wentylacyjne	39	47,97	bezprzylgowe: trzeci zawias 3D (dopłata do ceny ośc.)	125	153,75
uszczelka akustyczna opadająca	99	121,77	bezprzylgowe: zawiasy 3D kolor złoty (dopłata do ceny ośc.)	59	72,57
przylgowe: zawiasy PRIME (dopłata do ceny ośc.)	22	27,06	odwrotna przylga: dopłata do skrzydła	280	344,40
przylgowe: zamek zwykły i zawias czopowy w kolorze czarnym lub złotym	33	40,59	odwrotna przylga: trzeci zawias 3D (dopłata do ceny ośc.)	210	258,30
przylgowe: zamek magnetyczny i zawias czopowy w kolorze czarnym lub złotym	92	113,16	odwrotna przylga: zawiasy 3D, kolor złoty (dopłata do ceny ośc.)	59	72,57
przylgowe i bezprzylgowe: zamek magnetyczny z czołem ze stali nierdzewnej	49	60,27	skrzydła przesuwne: pochwyt podłużny	83	102,09
			skrzydła przesuwne: zamek hakowy z pochwytami bocznymi	179	220,17

PORTA CLASSIC HOME

Cena skrzydła netto | brutto (PLN)
bez klamki i ościeżnicy

od 720 | 885,60



AQUA
STOP



Ramiakowe



60 - 100



120 - 200



Skrzydło
suwane

Rekomendowane ościeżnice

Ościeżnice przylgowe:

- PORTA SYSTEM **HYDRO PROTECT™**
- PORTA SYSTEM
- PORTA SYSTEM 90°
- MINIMAX
- STALOWE

Ościeżnice bezprzylgowe:

- PORTA SYSTEM ELEGANCE **HYDRO PROTECT™**
- PORTA SYSTEM ELEGANCE
- PORTA SYSTEM ELEGANCE 90°
- LEVEL



Przylgowa



Bezprzylgowa

Uwagi

- Norma PN EN 14351-2.
- Możliwość dowolnego zestawienia wymiarów skrzydeł w drzwiach podwójnych.
- Skrzydło podwójne niedostępne z zamkiem magnetycznym.
- W skrzydłach podwójnych bezprzylgowych występują dwa skrzydła czynne i bierne w rozmiarach „60” ÷ „100”.
- Dolna powierzchnia ramiaków pionowych zabezpieczona przed wilgocią w technologii TechnoPORTA AQUA STOP.



PORTA CLASSIC HOME A.0 z tablicą, Biały, klamka Eleganto Czarna

Konstrukcja

Skrzydła w zależności od wzoru składają się z ramiaków poziomych, pomiędzy którymi znajdują się płyciny lub szyby matowe wykonane ze szkła hartowanego o grubości 4 mm. W modelu A.0 płytina 12 mm. Przygotowanie do skrótu maksymalnie 30 mm. Przy szerokości „100” wymagany jest 3 zawias.

Te drzwi są częścią linii wzorniczej

Modern Classic



Akcesoria

Dowiedz się więcej ➔ 190

Sprawdź
na stronie



Klamka Lago, szyba matowa



szpory naklejane na szybę o szerokości 25 mm (modele C.1, C.2)



Wykończenie

W modelu A.1, C.1 dostępna szyba przezroczysta, w A.1 również szyba z malowanymi szprosami (nieдоступna w skrzydłach przesuwnych). Szerokość (grubość) malowanych linii wynosi 25 mm, wzór jednostronny. Model A.0 możliwy do zamówienia z czarną tablicą magnetyczną do rysowania markerami kredowymi (tablica z jednej strony, tylko wersja przylgowa do rozm. 90). Szprosy w modelach C.1, C.2 - naklejane na szybę o szerokości 30 mm.

Kolorystyka (ceny w tabeli netto | brutto PLN)

Zobacz większe próbki [➔ 254](#)

(1) Uni Kolory



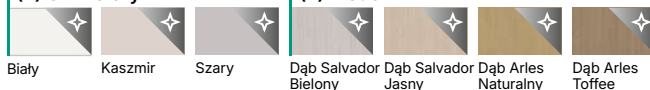
Biały Szary Fiord Oliwka

(1) Traditional



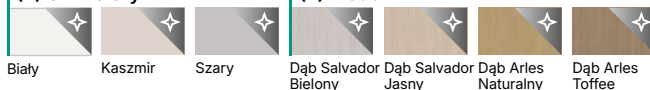
Wenge White Dąb Klasyczny Dąb Ciemny

(2) Uni Kolory




Biały Kaszmir Szary Dąb Salvador Bielony Dąb Salvador Jasny Dąb Arles Naturalny Dąb Arles Toffee

(2) Modern



Dąb Arles Ciemny Dąb Hawana Dąb Matowy Dąb Naturalny Dąb Matowy Ciemny

(2) Traditional



Dąb Arles Ciemny Dąb Hawana Dąb Matowy Dąb Naturalny Dąb Matowy Ciemny

ZWRÓĆ UWAGĘ! Cyfra w nawiasie, np. (1) to grupa cenowa

Sprawdź tylne skrzydełko okładki

MODELE	(1) Okł. Syntetyczna		(2) Okł. Syntetyczna / Laminat PP	
A.0-A.1	720	885,60	800	984,00
B.0-B.1	720	885,60	800	984,00
C.1-C.2	980	1 205,40	1 060	1 303,80

Elementy dodatkowe (ceny w tabeli netto | brutto PLN)

rozmiar „100”	59	72,57	przylgowe: zamek magnetyczny i zawias czopowy w kolorze czarnym lub złotym	92	113,16
szyba przezroczysta malowana	107	131,61	przylgowe i bezprzylgowe: zamek magnetyczny z czołem ze stali nierdzewnej	49	60,27
szyba przezroczysta	86	105,78	bezprzylgowe: zamek magnetyczny czarny, biały lub złoty	70	86,10
tablica jednostronna	220	270,60	bezprzylgowe: trzeci zawias 3D (dopłata do ceny ośc.)	125	153,75
podcięcie wentylacyjne	39	47,97	bezprzylgowe: zawiasy 3D kolor złoty (dopłata do ceny ośc.)	59	72,57
uszczelka akustyczna opadająca	99	121,77	skrzydła przesuwne: pochwyt podłużny	83	102,09
przylgowe: zawiasy PRIME (dopłata do ceny ośc.)	22	27,06	skrzydła przesuwne: zamek hakowy z pochwytami bocznymi	179	220,17
przylgowe: zamek zwykły i zawias czopowy w kolorze czarnym lub złotym	33	40,59			

Tradycyjna forma, która
nie wychodzi z mody



Classic

Sprawdzona forma dla miłośników tradycji. Linia wzornicza oparta na klasycznych podziałach i proporcjach, inspirowana dawnym stylem. Charakterystycznym przeszkleniem ze szprosami towarzyszą klasyczne kolory, jak biel i ciepłe brązy drewna.



MADRYT

Sprawdź [➤ 48](#)



CORDOBA

Sprawdź [➤ 48](#)



PORTA VERRO

Sprawdź [➤ 50](#)



SEVILLA

Sprawdź [➤ 52](#)



PORTA INSPIRE

Sprawdź [➤ 54](#)



PORTA NOVA

Sprawdź [➤ 56](#)



PORTA VECTOR PREMIUM

Sprawdź [➤ 58](#)



PORTA FACTOR

Sprawdź [➤ 58](#)



PORTA ROYAL

Sprawdź [➤ 60](#)



LONDYN

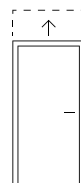
Sprawdź [➤ 62](#)



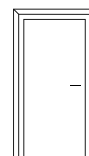
WIEDEN

Sprawdź [➤ 62](#)

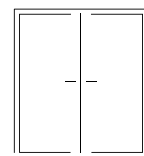
Dodatkowe opcje



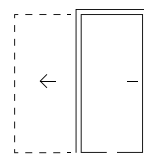
Wyższe



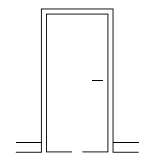
Listwy ozdobne / sztukateria [➤ 212](#)



Dwuskrzydłowe



Przesuwne [➤ 170](#)



Listwy przypodłogowe w wielu kolorach [➤ 233](#)



Więcej opcji modyfikacji znajdziesz na stronach z kolekcji

Dopasowane do linii Classic

Zobacz wszystkie klamki i gałki [➤ 190](#)

Klamki



Eleganto



Segura



Organic



Fresco

Sprawdź linie wzornicze na stronie



MADRYT, CORDOBA

Cena skrzydła netto | brutto (PLN)
bez klamki i ościeżnicy

od 1 865 | 2 293,95



Ramiakowe



60 - 100



120 - 200



Skrzydło
suwane

Rekomendowane ościeżnice

Ościeżnice przylgowe:

- PORTA SYSTEM
- PORTA SYSTEM 90°

Ościeżnice bezprzylgowe:

- PORTA SYSTEM ELEGANCE
- PORTA SYSTEM ELEGANCE 90°

Ościeżnice z odwrotną przylgą:

- PORTA SYSTEM z odwrotną przylgą



Przylgowa



Bezprzylgowa



Z odwrotną
przylgą

Uwagi

- Norma PN EN 14351-2.
- Możliwość dowolnego zestawienia wymiarów skrzydeł w drzwiach podwójnych.
- Skrzydło podwójne niedostępne z zamkiem magnetycznym.
- Skrzydło bierne w rozmiarach „60” do „100”, lub w rozmiarze „40” (tzw. dostawka).
- W skrzydłach podwójnych bezprzylgowych występują dwa skrzydła: czynne i bierne w rozmiarach „60” ÷ „100”.



CORDOBA, duży szpros, dostawka model K, Dąb Tabacco, klamka Fioro Srebrna

Konstrukcja

Konstrukcja wykonana z klejki drewna iglastego i płyty MDF. Dzięki zastosowanej technologii, skrzydło charakteryzuje się wysoką odpornością na odkształcenia. Ramiaki skrzydła Cordoba profilowane pod kątem 20°. Przygotowanie do skrótu maksymalnie 60 mm. Skrzydło ze szczeliny wentylacyjną – skróć do 40 mm.

Te drzwi są częścią
linii wzorniczej



Classic



Akcesoria

Dowiedz się więcej ➔ 190

Sprawdź
na stronie




CORDOBA: minimalistyczny
ramiak 20°



MADRYT: ozdobny profil
płyciny i ozdobny ramiak
profilowany

Zwróć uwagę



DOSTAWKI PASUJĄCE DO KOLEKCJI

Sprawdź naszą ofertę
[➤ 234](#)

MADRYT



pełne



małe okienko



szpros



duży szpros

CORDOBA



pełne



małe okienko



szpros



duży szpros

Wykończenie

Całość pokryta jest okleiną naturalną. Powierzchnia skrzydła zabezpieczona jest ekologicznymi lakierami wodnymi, okleiny (za wyj. Białe) utwardzone są w technologii UV (półmat). Skrzydła dostępne również w wersji nielakierowanej w cenie produktu standardowego. Szyba matowa hartowana.

Kolorystyka (ceny w tabelach netto | brutto PLN)

Zobacz większe próbki [➤ 254](#)

Okleina Naturalna



Dąb 1

Okleina Naturalna Dąb Satin



Dąb Jasny



Dąb Winchester



Tabacco



Dąb Brunatny



Mocca

Okleina Naturalna Uni



Dąb Białe

MADRYT	Okł. Naturalna Dąb		Okł. Naturalna Dąb Satin	
pełne	1 979	2 434,17	2 039	2 507,97
małe okienko	2 019	2 483,37	2 079	2 557,17
szpros	2 055	2 527,65	2 115	2 601,45
duży szpros	2 095	2 576,85	2 155	2 650,65

CORDOBA	Okł. Naturalna Dąb		Okł. Naturalna Dąb Satin	
pełne	1 865	2 293,95	1 925	2 367,75
małe okienko	1 905	2 343,15	1 965	2 416,95
szpros	1 945	2 392,35	2 005	2 466,15
duży szpros	1 979	2 434,17	2 039	2 507,97

Elementy dodatkowe (ceny w tabeli netto | brutto PLN)

rozmiar „100”	59	72,57
podcięcie wentylacyjne	39	47,97
uszczelka akustyczna opadająca	99	121,77
Okł. Naturalna Dąb Satin: Białe	268	329,64
przyłgowe: zamek zwykły i zawias czopowy w kolorze czarnym lub złotym	33	40,59
przyłgowe: zamek magnetyczny i zawias czopowy w kolorze czarnym lub złotym	92	113,16
przyłgowe i bezprzyłgowe: zamek magnetyczny z czołem ze stali nierdzewnej	49	60,27
bezprzyłgowe: zamek magnetyczny czarny, biały lub złoty	70	86,10

bezprzyłgowe: trzeci zawias 3D (dopłata do ceny ośc.)	125	153,75
bezprzyłgowe: zawiasy 3D kolor złoty (dopłata do ceny ośc.)	59	72,57
odwrotna przyłga: dopłata do skrzydła	280	344,40
odwrotna przyłga: trzeci zawias 3D (dopłata do ceny ośc.)	210	258,30
odwrotna przyłga: zawiasy 3D, kolor złoty (dopłata do ceny ośc.)	59	72,57
K listwa przymykowa do drzwi dwuskrzydłowych	53	65,19
skrzydła przesuwne: pochwyt podłużny	83	102,09
skrzydła przesuwne: zamek hakowy z pochwytami bocznymi	179	220,17

PORTA VERRO

Cena skrzydła netto | brutto (PLN)
bez klamki i ościeżnicy

od 1 520 | 1 869,60



Ramiakowe



Lustro



220



60 - 100



120 - 200



Skrzydło suwane

Rekomendowane ościeżnice

Ościeżnice przylgowe:

- PORTA SYSTEM **HYDRO PROTECT™**
- PORTA SYSTEM
- PORTA SYSTEM 90°

Ościeżnice bezprzylgowe:

- PORTA SYSTEM ELEGANCE **HYDRO PROTECT™**
- PORTA SYSTEM ELEGANCE
- PORTA SYSTEM ELEGANCE 90°
- LEVEL

Ościeżnice z odwrotną przylgą:

- PORTA SYSTEM z odwrotną przylgą



Przylgowa



Bezprzylgowa



Z odwrotną przylgą

Uwagi

- Norma PN EN 14351-2.
- Możliwość dowolnego zestawienia wymiarów skrzydeł w drzwiach podwójnych.
- Skrzydło podwójne niedostępne z zamkiem magnetycznym.
- W skrzydłach podwójnych bezprzylgowych występują dwa skrzydła czynne i bierne w rozmiarach „60” ÷ „100”.



PORTA VERRO V.1, Biały, listwa ozdobna Lineo przy ościeżnicy, klamka Fioro Złoty Mat

Konstrukcja

Konstrukcja ramowo-płycinowa. Skrzydła w zależności od wzoru składają się z ramiaków poziomych i szyby matowej laminowanej bezpiecznej o grubości 6 mm. Płycina w modelu V.2 o grubości 6 mm. Szprosy o szerokości 30 mm. Przygotowanie do skrótu maksymalnie 60 mm. Przy opcji szerokości „100” wymagany jest 3 zawias. Wysokość „220” zawiera trzy zawiasy.

Te drzwi są częścią linii wzorniczej



Classic



zbliżenie na szprosy



zastosowanie drzwi z listwą ozdobną Lineo



Akcesoria

Dowiedz się więcej ➔ 190

Sprawdź na stronie



Zwróć uwagę



ZADBAJ O DETALE

Sprawdź listwy ozdobne do ościeżnicy [➔ 212](#)

ZWRÓĆ UWAGĘ

Jeżeli szukasz drzwi pełnych, które będą pasowały do tej kolekcji, zobacz również kolekcję PORTA GRANDE modele A. [➔ 34](#)



V.1



V.2

Wykończenie

Model V.1 możliwy do wykonania z lustrem na jedną lub na dwie strony. Przy wyborze skrzydła z lustrem na jedną stronę z drugiej znajduje się płyta płaska. Możliwość zmiany szyby na przezroczystą hartowaną 6 mm.

Kolorystyka (ceny w tabeli netto | brutto PLN)

Zobacz większe próbki [➔ 254](#)

Lakier UV Premium Plus



MODELE	(3) Lakier UV Premium Plus	
V.1	1 520	1 869,60
V.2	1 540	1 894,20

Elementy dodatkowe (ceny w tabeli netto | brutto PLN)

rozmiar „100”	59	72,57	przyłgowe i bezprzyłgowe: zamek magnetyczny z czółem ze stali nierdzewnej	49	60,27
wysokość skrzydła „220”	182	223,86	bezprzyłgowe: zamek magnetyczny czarny, biały lub złoty	70	86,10
podcięcie wentylacyjne	39	47,97	bezprzyłgowe: trzeci zawias 3D (dopłata do ceny ośc.)	125	153,75
uszczelka akustyczna opadająca	99	121,77	bezprzyłgowe: zawiasy 3D kolor złoty (dopłata do ceny ośc.)	59	72,57
lustro na dwie strony	321	394,83	odwrotna przyłga: dopłata do skrzydła	280	344,40
lustro na jedną stronę	161	198,03	odwrotna przyłga: trzeci zawias 3D (dopłata do ceny ośc.)	210	258,30
przyłgowe: zamek zwykły i zawias czopowy w kolorze czarnym lub złotym	33	40,59	odwrotna przyłga: zawiasy 3D, kolor złoty (dopłata do ceny ośc.)	59	72,57
przyłgowe: zamek magnetyczny i zawias czopowy w kolorze czarnym lub złotym	92	113,16	skrzydła przesuwne: pochwyt podłużny	83	102,09
			skrzydła przesuwne: zamek hakowy z pochwytami bocznymi	179	220,17

SEVILLA

Cena skrzydła netto | brutto (PLN)
bez klamki i ościeżnicy

od 1 705 | 2 097,15



Ramiakowe



Lustro



60 - 100



120 - 200



Skrzydło
suwane

Rekomendowane ościeżnice

Ościeżnice przylgowe:

- PORTA SYSTEM
- PORTA SYSTEM 90°

Ościeżnice bezprzylgowe:

- PORTA SYSTEM ELEGANCE
- PORTA SYSTEM ELEGANCE 90°

Ościeżnice z odwrotną przylgą:

- PORTA SYSTEM z odwrotną przylgą



Przylgowa



Bezprzylgowa



Z odwrotną
przylgą

Uwagi

- Norma PN EN 14351-2.
- Możliwość dowolnego zestawienia wymiarów skrzydeł w drzwiach podwójnych.
- Skrzydło podwójne niedostępne z zamkiem magnetycznym.
- Skrzydło bierne w rozmiarach „60” do „100”, lub w rozmiarze „40” (tzw. dostawka).
- W skrzydłach podwójnych bezprzylgowych występują dwa skrzydła: czynne i bierne w rozmiarach „60” ÷ „100”.



SEVILLA pełne, Dąb Biały, klamka Fioro Biała

Konstrukcja

Konstrukcja wykonana z klejki drewna iglastego i płyty MDF. Dzięki zastosowanej technologii, skrzydło charakteryzuje się wysoką odpornością na odkształcenia. Przygotowanie do skrót maksymalnie 60 mm. Skrzydło ze szczeliną wentylacyjną – skrót do 40 mm.

Te drzwi są częścią linii wzorniczej



Classic



Aksesoria

Dowiedz się więcej ➔ 190

Sprawdź na stronie



Klamka Fioro, ozdobny profil płyciny i ozdobny ramiak profilowany

Zwróć uwagę



DOSTAWKI PASUJĄCE DO KOLEKCJI

Sprawdź naszą ofertę
[➤ 234](#)



pełne




z szybą

Wykończenie

Całość pokryta jest okleiną naturalną. Powierzchnia skrzydła zabezpieczona jest ekologicznymi lakierami wodnymi, okleiny (za wyj. Biały) utwardzone są w technologii UV (półmat). Skrzydła dostępne również w wersji nielakierowanej w cenie produktu standardowego. Szyba matowa hartowana. Możliwość wykonania z lustrem na jedną stronę (z drugiej znajduje się płyta).

Kolorystyka (ceny w tabeli netto | brutto PLN)

Zobacz większe próbki [➤ 254](#)



MODELE	Okł. Naturalna Dąb	Okł. Naturalna Dąb Satin
pełne, z szybą	1 705 2 097,15	1 765 2 170,95

Elementy dodatkowe (ceny w tabeli netto | brutto PLN)

rozmiar „100”	59 72,57	bezprzylgowe: zamek magnetyczny czarny, biały lub złoty	70 86,10
lustro na jedną stronę	161 198,03	bezprzylgowe: trzeci zawias 3D (dopłata do ceny ośc.)	125 153,75
podcięcie wentylacyjne	39 47,97	bezprzylgowe: zawiasy 3D kolor złoty (dopłata do ceny ośc.)	59 72,57
uszczelka akustyczna opadająca	99 121,77	odwrotna przylga: dopłata do skrzydła	280 344,40
Okł. Naturalna Dąb Satin: Biały	268 329,64	odwrotna przylga: trzeci zawias 3D (dopłata do ceny ośc.)	210 258,30
przylgowe: zamek zwykły i zawias czopowy w kolorze czarnym lub złotym	33 40,59	odwrotna przylga: zawiasy 3D, kolor złoty (dopłata do ceny ośc.)	59 72,57
przylgowe: zamek magnetyczny i zawias czopowy w kolorze czarnym lub złotym	92 113,16	K listwa przymykowa do drzwi dwuskrzydłowych	53 65,19
przylgowe i bezprzylgowe: zamek magnetyczny z czołem ze stali nierdzewnej	49 60,27	skrzydła przesuwne: pochwyt podłużny	83 102,09
		skrzydła przesuwne: zamek hakowy z pochwytami bocznymi	179 220,17

PORTA INSPIRE gr. A

Cena skrzydła netto | brutto (PLN)
bez klamki i ościeżnicy

od 1 015 | 1 248,45



AQUA
STOP



Ramiakowe



Lustró



60 - 100



120 - 200



Skrzydło
suwane

Rekomendowane ościeżnice

Ościeżnice przylgowe:

- PORTA SYSTEM **HYDRO PROTECT™**
- PORTA SYSTEM
- PORTA SYSTEM 90°

Ościeżnice bezprzylgowe:

- PORTA SYSTEM ELEGANCE **HYDRO PROTECT™**
- PORTA SYSTEM ELEGANCE
- PORTA SYSTEM ELEGANCE 90°
- LEVEL

Ościeżnice z odwrotną przylgą:

- PORTA SYSTEM z odwrotną przylgą



Przylgowa



Bezprzylgowa



Z odwrotną
przylgą

Uwagi

- Norma PN EN 14351-2.
- Możliwość dowolnego zestawienia wymiarów skrzydeł w drzwiach podwójnych.
- Skrzydło podwójne niedostępne z zamkiem magnetycznym.
- W skrzydłach podwójnych bezprzylgowych występują dwa skrzydła czynne i bierne w rozmiarach „60” ÷ „100”.
- Dolna powierzchnia ramiaków pionowych zabezpieczona przed wilgocią w technologii TechnoPORTA AQUA STOP.



PORTA INSPIRE A.0, Wenge White, moduł retro, klamka Fioro Srebrna

Konstrukcja

Skrzydła w zależności od wzoru składają się z ramiaków poziomych, pomiędzy którymi znajdują się płyciny lub szyby matowe z ozdobną ramką wykonane ze szkła hartowanego o grubości 6 mm. Przygotowanie do skrótów maksymalnie 60 mm. Przy szerokości „100” wymagany jest 3 zawias.

Te drzwi są częścią linii wzorniczej

Classic



Akcesoria

Dowiedz się więcej ➔ 190

Sprawdź
na stronie



Klamka Fioro



szyba matowa
„ramka”



zawiasy czopowe
regulowane 3D

Zwróć uwagę



SPECJALNA KONSTRUKCJA

z elementami drewna klejonego (opcja za dopłatą)



A.0



A.1

Wykończenie

Model A.1 możliwy do wykonania z lustrem na jedną lub na dwie strony. Przy wyborze skrzydła z lustrem na jedną stronę z drugiej znajduje się płyta płaska. Szyba matowa hartowana „ramka”.

Kolorystyka (ceny w tabeli netto | brutto PLN)

Zobacz większe próbki [➔ 254](#)

(1) Traditional



Wenge White Dąb Klasyczny Dąb Ciemny

(2) Uni Kolory



Biały

(2) Modern



Dąb Salvador Bielony Dąb Salvador Jasny Dąb Arles Naturalny Dąb Arles Toffee Dąb Arles Ciemny Dąb Hawana

(2) Traditional



Dąb Matowy Dąb Naturalny Dąb Kalifornia Dąb Matowy Ciemny

ZWRÓĆ UWAGĘ! Cyfra w nawiasie, np. (1) to grupa cenowa. Sprawdź tylne skrzydełko okładki

MODELE	(1) Okł. Syntetyczna	(2) Okł. Syntetyczna / Laminat PP
A.0-A.1	1 015 1 248,45	1 095 1 346,85

Elementy dodatkowe (ceny w tabeli netto | brutto PLN)

rozmiar „100”	59 72,57	bezprzylgowe: trzeci zawias 3D (dopłata do ceny ośc.)	125 153,75
konstrukcja wielowarstwowa drewniana (ramiaki pionowe)	49 60,27	bezprzylgowe: zawiasy 3D kolor złoty (dopłata do ceny ośc.)	59 72,57
podcięcie wentylacyjne	39 47,97	odwrotna przylga: dopłata do skrzydła	280 344,40
uszczelka akustyczna opadająca	99 121,77	odwrotna przylga: trzeci zawias 3D (dopłata do ceny ośc.)	210 258,30
lustro na dwie strony	321 394,83	odwrotna przylga: zawiasy 3D, kolor złoty (dopłata do ceny ośc.)	59 72,57
lustro na jedną stronę	161 198,03	skrzydła przesuwne: pochwyt podłużny	83 102,09
przylgowe i bezprzylgowe: zamek magnetyczny z czołem ze stali nierdzewnej	49 60,27	skrzydła przesuwne: zamek hakowy z pochwytami bocznymi	179 220,17
bezprzylgowe: zamek magnetyczny czarny, biały lub złoty	70 86,10		

PORTA NOVA

Cena skrzydła netto | brutto (PLN)
bez klamki i ościeżnicy

od 865 | 1063,95



Lustro



60 - 100



120 - 200



Skrzydło
suwane

Rekomendowane ościeżnice

Ościeżnice przylgowe:

- PORTA SYSTEM **HYDRO PROTECT™**
- PORTA SYSTEM
- PORTA SYSTEM 90°
- MINIMAX
- STALOWE

Ościeżnice bezprzylgowe:

- PORTA SYSTEM ELEGANCE **HYDRO PROTECT™**
- PORTA SYSTEM ELEGANCE
- PORTA SYSTEM ELEGANCE 90°
- LEVEL



Przylgowa



Bezprzylgowa

Uwagi

- Norma PN EN 14351-2.
- Możliwość dowolnego zestawienia wymiarów skrzydeł w drzwiach podwójnych.
- Skrzydło podwójne niedostępne z zamkiem magnetycznym.
- Skrzydło bierne w rozmiarach „60” do „100”. Skrzydło bierne w rozmiarach „30”, „40”, „50” (tzw. dostawka), tylko w wersji pełnej.
- W skrzydłach podwójnych bezprzylgowych występują dwa skrzydła czynne i bierne w rozmiarach „60” ÷ „100”.
- Model 2.2 niedostępny w rozmiarze „100”.



Akcesoria

Dowiedz się więcej ➔ 190



PORTA NOVA 2.1, Dąb Matowy Ciemny, klamka Simplo Srebrna

Konstrukcja

Wypełnienie stanowi płyta wiórowa wzmocniona wewnętrznym ramiakiem. Całość obłożona jest płytą HDF. Przy szerokości „100” wymagany jest 3 zawias. Przygotowanie do skrótów w standardzie - maksymalnie 60 mm.

Te drzwi są częścią linii wzorniczej



Classic



Klamka Simplo, ramka z ozdobną płytką



lustro - opcja dostępna w PORTA NOVA 2.2

Sprawdź na stronie






Wykończenie

Model 2.2 możliwy do wykonania z lustrem na jedną stronę lub dwie strony. Przy wyborze skrzydła z lustrem na jedną stronę z drugiej znajduje się płyцина. Modele przeszklone z szybą matową hartowaną.

Kolorystyka (ceny w tabeli netto | brutto PLN)

Zobacz większe próbki [➔ 254](#)

(1) Traditional




Wenge White Dąb Klasyczny Dąb Ciemny

(1) Rustic



Akacja Srebrna Dąb Craft Złoty Dąb Mauvella Dąb Catania Akacja Miodowa Dąb Szkarłatny

(2) Traditional



Dąb Matowy Dąb Naturalny Dąb Kalifornia Dąb Matowy Ciemny

(2) Rustic



Hikora Jackson Jasny Dąb Angielski Hamilton Hikora Jackson Ciemny

ZWRÓĆ UWAGĘ! Cyfra w nawiasie, np. (1) to grupa cenowa
Sprawdź tylne skrzydełko okładki

MODELE	(1) Okł. Syntetyczna		(2) Okł. Syntetyczna	
2.1-3.2	865	1 063,95	935	1 150,05

Elementy dodatkowe (ceny w tabeli netto | brutto PLN)

rozmiar „100”	59	72,57	przylgowe i bezprzylgowe: zamek magnetyczny z czołem ze stali nierdzewnej	49	60,27
podcięcie wentylacyjne	39	47,97	bezprzylgowe: zamek magnetyczny czarny, biały lub złoty	70	86,10
uszczelka akustyczna opadająca	99	121,77	bezprzylgowe: trzeci zawias 3D (dopłata do ceny ośc.)	125	153,75
lustro na dwie strony	321	394,83	bezprzylgowe: zawiasy 3D kolor złoty (dopłata do ceny ośc.)	59	72,57
lustro na jedną stronę	161	198,03	skrzydła przesuwne: pochwyt podłużny	83	102,09
przylgowe: zawiasy PRIME (dopłata do ceny ośc.)	22	27,06	skrzydła przesuwne: zamek hakowy z pochwytami bocznymi	179	220,17
przylgowe: zamek zwykły i zawias czopowy w kolorze czarnym lub złotym	33	40,59			
przylgowe: zamek magnetyczny i zawias czopowy w kolorze czarnym lub złotym	92	113,16			

DOSTĘPNE



NOWOŚĆ



HYDRO PROTECT™



PAKIET AKUSTYCZNY



PORTA VECTOR PREMIUM, PORTA FACTOR

Cena skrzydła netto | brutto (PLN)
bez klamki i ościeżnicy

od 640 | 787,20



220



60 - 100



120 - 200



Skrzydło
suwane

Rekomendowane ościeżnice

Ościeżnice w okleinie Lakierowanej Premium (PORTA VECTOR PREMIUM, PORTA FACTOR) oraz w Lakierze UV Premium Plus (PORTA VECTOR PREMIUM):

Ościeżnice przylgowe:

- PORTA SYSTEM **HYDRO PROTECT™**
- PORTA SYSTEM
- PORTA SYSTEM 90°
- MINIMAX

Ościeżnice bezprzylgowe:

- PORTA SYSTEM ELEGANCE **HYDRO PROTECT™**
- PORTA SYSTEM ELEGANCE
- PORTA SYSTEM ELEGANCE 90°
- LEVEL

Ościeżnice z odwrotną przylgą:

- PORTA SYSTEM z odwrotną przylgą



Przylgowa



Bezprzylgowa

Z odwrotną
przylgą


Uwagi

- Norma PN EN 14351-2.
- Możliwość dowolnego zestawienia wymiarów skrzydeł w drzwiach podwójnych.
- Skrzydło podwójne niedostępne z zamkiem magnetycznym.
- W skrzydłach podwójnych bezprzylgowych występują dwa skrzydła czynne i bierne w rozmiarach „60” ÷ „100”.



Akcesoria

Dowiedz się więcej ➔ 190



PORTA VECTOR PREMIUM V, Białe, listwa ozdobna Lineo przy ościeżnicy, klamka Lago Złota

Konstrukcja

Wypełnienie stanowi „plaster miodu” lub płyta wiórowa wzmocniona wewnętrznym ramiakiem (opcja za dopłatą). Całość obłożona jest płytą HDF. Wypełnienie płytą wiórową zawiera przygotowanie do skrótów w standardzie. Wysokość „220” zawiera wypełnienie płytą wiórowo-otworową i trzy zawiasy. Przy szerokości „100” wymagany jest 3 zawias.

Te drzwi są częścią
linii wzorniczej



Classic



zbliżenie na frezowanie

Sprawdź
na stronie

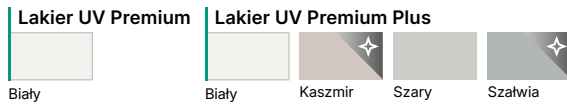




Kolorystyka (ceny w tabelach netto | brutto PLN)

Zobacz większe próbki [➤](#) 254

PORTA VECTOR PREMIUM:



PORTA FACTOR:



PORTA VECTOR PREMIUM	(2) Lakier UV Premium	(3) Lakier UV Premium Plus
U, V	880 1082,40	1035 1273,05

PORTA FACTOR	(1) Lakier UV
3, 7	640 787,20

Elementy dodatkowe (ceny w tabeli netto | brutto PLN)

rozmiar „100”	59 72,57	przylgowe i bezprzylgowe: zamek magnetyczny z czotem ze stali nierdzewnej	49 60,27
wysokość skrzydła „220”	182 223,86	bezprzylgowe: zamek magnetyczny czarny, biały lub złoty	70 86,10
NOWOŚĆ pakiet garażowy: patrz str. 242	379 466,17	bezprzylgowe: trzeci zawias 3D (dopłata do ceny ośc.)	125 153,75
podcięcie wentylacyjne lub skrót rekuperacyjny	39 47,97	bezprzylgowe: zawiasy 3D kolor złoty (dopłata do ceny ośc.)	59 72,57
wypełnienie płytą wiórowo-otworową	120 147,60	odwrotna przylga: dopłata do skrzydła	280 344,40
wypełnienie płytą wiórową pełną	155 190,65	odwrotna przylga: trzeci zawias 3D (dopłata do ceny ośc.)	210 258,30
uszczelka akustyczna opadająca	99 121,77	odwrotna przylga: zawiasy 3D, kolor złoty (dopłata do ceny ośc.)	59 72,57
PROMOCJA - pakiet akustyczny: patrz str. 24	188 231,24	skrzydła przesuwne: pochwyt podłużny	83 102,09
przylgowe: zawiasy PRIME (dopłata do ceny ośc.)	22 27,06	skrzydła przesuwne: zamek hakowy z pochwytami bocznymi	179 220,17
przylgowe: zamek zwykły i zawias czopowy w kolorze czarnym lub złotym	33 40,59		
przylgowe: zamek magnetyczny i zawias czopowy w kolorze czarnym lub złotym	92 113,16		

PORTA ROYAL

Cena skrzydła netto | brutto (PLN)
bez klamki i ościeżnicy

od 899 | 1105,77



60 - 90



120 - 180



Skrzydło
suwane

Rekomendowane ościeżnice

Ościeżnice przylgowe:

- PORTA SYSTEM **HYDRO PROTECT™**
- PORTA SYSTEM
- PORTA SYSTEM 90°
- MINIMAX

Ościeżnice bezprzylgowe:

- PORTA SYSTEM ELEGANCE **HYDRO PROTECT™**
- PORTA SYSTEM ELEGANCE
- PORTA SYSTEM ELEGANCE 90°
- LEVEL



Przylgowa



Bezprzylgowa

Uwagi

- Norma PN EN 14351-2.
- Możliwość dowolnego zestawienia wymiarów skrzydeł w drzwiach podwójnych.
- Skrzydło podwójne niedostępne z zamkiem magnetycznym.
- W skrzydłach podwójnych bezprzylgowych występują dwa skrzydła czynne i bierne w rozmiarach „60” ÷ „100”.



PORTA ROYAL A, Biały, klamka Doro Srebrna

Konstrukcja

Wypełnienie stabilizujące lub płyta wiórowa pełna (opcja za dopłatą), dwustronnie obłożone tłoczoną płytą HDF.

Te drzwi są częścią linii wzorniczej



Classic



ozdobne tłoczenie



Akcesoria

Dowiedz się więcej ➔ 190

Sprawdź na stronie





A



P

Kolorystyka (ceny w tabeli netto | brutto PLN)

Zobacz większe próbki → 254

Lakier Premium



Biały

MODELE (2) Lakier Premium

A, P 899 | 1 105,77

Elementy dodatkowe (ceny w tabeli netto | brutto PLN)

wypełnienie płytą wiórową pełną	155	190,65	przyłgowe i bezprzyłgowe: zamek magnetyczny z czołem ze stali nierdzewnej	49	60,27
podcięcie wentylacyjne lub skrót rekuperacyjny	39	47,97	bezprzyłgowe: zamek magnetyczny czarny, biały lub złoty	70	86,10
uszczelka akustyczna opadająca	99	121,77	bezprzyłgowe: trzeci zawias 3D (dopłata do ceny ośc.)	125	153,75
przyłgowe: zawiasy PRIME (dopłata do ceny ośc.)	22	27,06	bezprzyłgowe: zawiasy 3D kolor złoty (dopłata do ceny ośc.)	59	72,57
przyłgowe: zamek zwykły i zawias czopowy w kolorze czarnym lub złotym	33	40,59	skrzydła przesuwne: pochwyt podłużny	83	102,09
przyłgowe: zamek magnetyczny i zawias czopowy w kolorze czarnym lub złotym	92	113,16	skrzydła przesuwne: zamek hakowy z pochwytami bocznymi	179	220,17

LONDYN, WIEDŃ

Cena skrzydła netto | brutto (PLN)
bez klamki i ościeżnicy

od 570 | **701,10**



60 - 90



120 - 180



Skrzydło
suwane

Rekomendowane ościeżnice

Ościeżnice przylgowe

w Okleinie Portadecor lub w Okleinie
Lakierowanej Premium (LONDYN):

- PORTA SYSTEM **HYDRO PROTECT™**
- PORTA SYSTEM
- PORTA SYSTEM 90°
- MINIMAX



Przylgowa

Uwagi

- Norma PN EN 14351-2.
- Możliwość dowolnego zestawienia wymiarów skrzydeł w drzwiach podwójnych.
- Skrzydło podwójne niedostępne z zamkiem magnetycznym.
- W związku z użyciem różnych materiałów, może wystąpić niewielka różnica kolorystyczna między skrzydłem a ramką.



WIEDŃ B, Biały, klamka Doro Srebrny Mat

Konstrukcja

Wypełnienie stabilizujące dwustronnie obłożone tłoczoną płytą HDF.

Te drzwi są częścią
linii wzorniczej



Classic



Akcesoria

Dowiedz się więcej ➔ 190

Sprawdź
na stronie



LONDYN, WIEDŃ: słoje
drewna (Lakier)



LONDYN: gładka powierzchnia
(Lakier Premium)

LONDYN



P



O



B



C

WIEDEN



P



O



B



C

Kolorystyka (ceny w tabelach netto | brutto PLN)

Zobacz większe próbki [➔](#) 254

Dotyczy obu modeli:

Lakier



Biały

Wyłącznie dla LONDYN:

Lakier Premium



Biały

LONDYN, WIEDEN	(1) Lakier	
P	570	701,10
O	725	891,75
B	829	1 019,67
C	889	1 093,47

LONDYN	(2) Lakier Premium	
P	889	1 093,47
O	1 044	1 284,12
B	1 148	1 412,04
C	1 208	1 485,84

Elementy dodatkowe (ceny w tabeli netto | brutto PLN)

podcięcie wentylacyjne lub skrót rekuperacyjny	39	47,97
przyłgowe: zawiasy PRIME (dopłata do ceny ośc.)	22	27,06
przyłgowe: zamek zwykły i zawias czopowy w kolorze czarnym lub złotym	33	40,59
przyłgowe: zamek magnetyczny i zawias czopowy w kolorze czarnym lub złotym	92	113,16

przyłgowe: zamek magnetyczny z czołem ze stali nierdzewnej	49	60,27
skrzydła przesuwne: pochwyty podłużny	83	102,09
skrzydła przesuwne: zamek hakowy z pochwytnymi bocznymi	179	220,17

Esencja minimalizmu i funkcjonalności



Basic Home

Esencja minimalizmu. Gładkie drzwi płytowe bez żadnych elementów dekoracyjnych. Dzięki swojej prostocie są uniwersalną bazą dla każdego wnętrza. Czysta forma linii wzorniczej Basic Home reprezentuje bardzo popularny styl modernizmu.



NATURA CLASSIC

Sprawdź [➤ 66](#)



NATURA VERDINO

Sprawdź [➤ 68](#)



ZIEMIA

Sprawdź [➤ 68](#)



PORTA LEVEL

Sprawdź [➤ 70](#)



PORTA VECTOR PREMIUM

Sprawdź [➤ 72](#)



PORTA FACTOR

Sprawdź [➤ 74](#)



PORTA DECOR

Sprawdź [➤ 76](#)



PORTA CPL

Sprawdź [➤ 76](#)



PORTA RESIST

Sprawdź [➤ 76](#)



PORTA LOFT


Sprawdź [➤ 78](#)



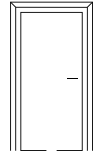
OGIEŃ

Sprawdź [➤ 78](#)

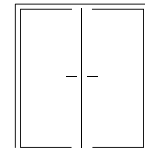
Dodatkowe opcje



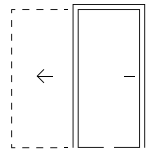
Wyższe



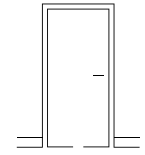
Listwy ozdobne
[➤ 212](#)



Dwuskrzydłowe



Przesuwne [➤ 170](#)



Listwy przypodłogowe
w wielu kolorach [➤ 233](#)

[➤](#) Więcej opcji modyfikacji znajdziesz na stronach z kolekcji

Dopasowane do linii Basic Home

Zobacz wszystkie klamki i gałki [➤ 190](#)

Klamki



Finaro



Simple



Fioro



Eleganto

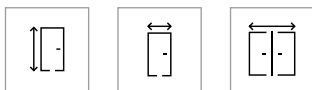
Sprawdź
linie wzornicze
na stronie



NATURA CLASSIC

Cena skrzydła netto | brutto (PLN)
bez klamki i ościeżnicy

od 1 110 | 1 365,30



220

60 - 100

120 - 200



Skrzydło suwane

Rekomendowane ościeżnice

Ościeżnice przylgowe:

- PORTA SYSTEM
- PORTA SYSTEM 90°
- STALOWE

Ościeżnice bezprzylgowe:

- PORTA SYSTEM ELEGANCE
- PORTA SYSTEM ELEGANCE 90°

Ościeżnice z odwrotną przylgą:

- PORTA SYSTEM z odwrotną przylgą



Przylgowa

Bezprzylgowa

Z odwrotną przylgą

Uwagi

- Norma PN EN 14351-2.
- Możliwość dowolnego zestawienia wymiarów skrzydeł w drzwiach podwójnych.
- Skrzydło podwójne niedostępne z zamkiem magnetycznym.
- Skrzydło bierne w rozmiarach „60” do „100”.
- W skrzydłach podwójnych bezprzylgowych występują dwa skrzydła czynne i bierne w rozmiarach „60” ÷ „100”.



NATURA CLASSIC 1.1, Orzech Taupe, klamka Azura Czarna

Konstrukcja

Wypełnienie skrzydła stanowi wkład stabilizujący wzmocniony wewnętrznym ramiakiem. Wypełnienie płytą wiórowo-otworową za dopłatą. Przygotowanie do skrótu maksymalnie 60 mm. Wysokość „220” zawiera wypełnienie płytą wiórowo-otworową i trzy zawiasy.

Te drzwi są częścią linii wzorniczej




Basic Home



Akcesoria

Dowiedz się więcej ➔ 190

Sprawdź na stronie



Klamka Azura



NOWOŚĆ

możliwość wyboru czarnego obrzeża z czarnym zamkiem i zawiasami



Wykończenie

Całość obłożona jest płytą oklejoną wysokiej jakości okleiną naturalną. Powierzchnia skrzydła zabezpieczona jest ekologicznymi lakierami wodnymi, okleiny z grupy: Select, Naturalny Dąb, Jesion, Orzech oraz Satin (za wyj. Biały) utwardzone są w technologii UV. Skrzydła dostępne również w wersji nielakierowanej w cenie produktu standardowego. Model 3.1 niedostępny w Okleinie Naturalnej Satin i Dąb Biały. Możliwość wyboru obrzeża w czarnej Okleinie Naturalnej Select.

Kolorystyka (ceny w tabeli netto | brutto PLN)

Zobacz większe próbki [➔ 254](#)

Okleina Naturalna




Okleina Jesion i Orzech dostępna jest w układzie Kwiat. Wyłącznie dla modeli 1.1, 3.1.

Okleina Naturalna Select Mat



Okleina Naturalna Dąb Satin



Okleina Naturalna Uni



MODELE	Okł. Naturalna Select Mat		Okł. Naturalna Dąb, Jesion		Okł. Naturalna Dąb Satin	
1.1, 7.1	1110	1365,30	1160	1426,80	1220	1500,60
3.1	1450	1783,50	1500	1845,00	-	-

Elementy dodatkowe (ceny w tabeli netto | brutto PLN)

rozmiar „100”	59	72,57	bezprzylgowe: trzeci zawias 3D (dopłata do ceny ośc.)	125	153,75
wysokość skrzydła „220”	182	223,86	bezprzylgowe: zawiasy 3D kolor złoty (dopłata do ceny ośc.)	59	72,57
wypełnienie płytą wiórowo-otworową	120	147,60	odwrotna przylga: dopłata do skrzydła	280	344,40
NOWOŚĆ pakiet garażowy: patrz str. 242	379	466,17	odwrotna przylga: trzeci zawias 3D (dopłata do ceny ośc.)	210	258,30
podcięcie wentylacyjne lub skrót rekuperacyjny	39	47,97	odwrotna przylga: zawiasy 3D, kolor złoty (dopłata do ceny ośc.)	59	72,57
uszczelka akustyczna opadająca	99	121,77	skrzydła przesuwne: pochwyt podłużny	83	102,09
PROMOCJA - pakiet akustyczny: patrz str. 24	188	231,24	skrzydła przesuwne: zamek hakowy z pochwytami bocznymi	179	220,17
przylgowe: zamek zwykły i zawias czopowy w kolorze czarnym lub złotym	33	40,59	Okł. Naturalna Dąb Satin: Biały	268	329,64
przylgowe: zamek magnetyczny i zawias czopowy w kolorze czarnym lub złotym	92	113,16	Okł. Naturalna Select: Czarny	268	329,64
przylgowe i bezprzylgowe: zamek magnetyczny z czołem ze stali nierdzewnej	49	60,27	Okł. Naturalna Matowa: Dąb, Dąb Bianco, Orzech Taupe	100	123,00
bezprzylgowe: zamek magnetyczny czarny, biały lub złoty	70	86,10	Okł. Naturalna: Orzech	130	159,90
			bulaj stal nierdzewna	590	725,70
			bulaj czarny	650	799,50

NATURA VERDINO, ZIEMIA

Cena skrzydła netto | brutto (PLN)
bez klamki i ościeżnicy

od 1 555 | 1 912,65



220



60 - 100



Skrzydło su-
wane (NATURA
VERDINO)

Rekomendowane ościeżnice

Ościeżnice przylgowe:

- PORTA SYSTEM (NATURA VERDINO)
- PORTA SYSTEM 90° (NATURA VERDINO)

Ościeżnice bezprzylgowe:

- PORTA SYSTEM ELEGANCE
- PORTA SYSTEM ELEGANCE 90°
- LEVEL

Ościeżnice z odwrotną przylgą:

- PORTA SYSTEM z odwrotną przylgą



Przylgowa
(NATURA
VERDINO)



Bezprzylgowa



Z odwrotną
przylgą

Uwagi

- Norma PN EN 14351-2.



ZIEMIA Z.1, wysokość „220”, Dąb Matowy, Klamka Fioro Czarna

Konstrukcja

NATURA VERDINO: wypełnienie skrzydła stanowi wkład stabilizujący wzmocniony wewnętrznym ramiakiem. Wypełnienie płytą wiórowo-otworową za dopłatą. ZIEMIA: wypełnienie płytą wiórowo-otworową, wzmocnione wewnętrznym ramiakiem. Przygotowanie do skrótu maksymalnie 60 mm. Wysokość „220” zawiera wypełnienie płytą wiórowo-otworową i trzy zawiasy.

Te drzwi są częścią
linii wzorniczej



Basic Home



Akcesoria

Dowiedz się więcej ➔ 190

Sprawdź
na stronie



geometryczny układ okleiny
w modelu ZIEMIA Z.1



geometryczny układ w modelu
NATURA VERDINO V.1






Wykończenie

Całość obłożona jest płytą oklejoną wysokiej jakości okleiną naturalną. Powierzchnia skrzydła zabezpieczona jest ekologicznymi lakierami wodnymi, utwardzonymi w technologii UV (mat).


Kolorystyka (ceny w tabelach netto | brutto PLN)

Zobacz większe próbki [➔ 254](#)

NATURA VERDINO:

Okleina Naturalna	Okleina Naturalna Select Mat
 Dąb Matowy	 Dąb Bianco
	 Orzech Taupe

ZIEMIA:

Okleina Naturalna
 Dąb Matowy

NATURA VERDINO	Okl. Naturalna Select Mat	Okl. Naturalna
V.1-V.3	1 555 1 912,65	1 615 1 986,45

ZIEMIA	Okl. Naturalna
Z.1	1 655 2 035,65

Elementy dodatkowe (ceny w tabeli netto | brutto PLN)

DOPŁATY DO NATURA VERDINO I ZIEMIA

rozmiar „100”	59	72,57
NOWOŚĆ pakiet garażowy: patrz str. 242	379	466,17
podcięcie wentylacyjne lub skrót rekuperacyjny	39	47,97
uszczelka akustyczna opadająca	99	121,77
bezprzylgowe: zawiasy 3D kolor złoty (dopłata do ceny ośc.)	59	72,57
odwrotna przylga: dopłata do skrzydła	280	344,40
odwrotna przylga: zawiasy 3D, kolor złoty (dopłata do ceny ośc.)	59	72,57

DOPŁATY DO ZIEMIA

wysokość skrzydła „220”	75	92,25
przylgowe i bezprzylgowe: zmiana zamka magnetycznego srebrnego na inny kolor	21	25,83
bezprzylgowe: trzeci zawias 3D kolor srebrny, czarny lub złoty (dopłata do ceny ośc.)	125	153,75
odwrotna przylga: trzeci zawias 3D, kolor srebrny, czarny lub złoty (dopłata do ceny ośc.)	210	258,30

DOPŁATY DO NATURA VERDINO

wysokość skrzydła „220”	182	223,86
wypełnienie płytą wiórowo-otworową	120	147,60
PROMOCJA - pakiet akustyczny: patrz str. 24	188	231,24
przylgowe: zamek zwykły i zawias czopowy w kolorze czarnym lub złotym	33	40,59
przylgowe: zamek magnetyczny i zawias czopowy w kolorze czarnym lub złotym	92	113,16
przylgowe i bezprzylgowe: zamek magnetyczny z czołem ze stali nierdzewnej	49	60,27
bezprzylgowe: zamek magnetyczny czarny, biały lub złoty	70	86,10
bezprzylgowe: trzeci zawias 3D (dopłata do ceny ośc.)	125	153,75
odwrotna przylga: trzeci zawias 3D (dopłata do ceny ośc.)	210	258,30
skrzydła przesuwne: pochwyt podłużny	83	102,09
skrzydła przesuwne: zamek hakowy z pochwytami bocznymi	179	220,17

PORTA LEVEL

Cena skrzydła netto | brutto (PLN)
bez klamki i ościeżnicy

od 905 | 1113,15



60 - 100



120 - 200



Skrzydło
suwane

Rekomendowane ościeżnice

Ościeżnice przylgowe:

- PORTA SYSTEM **HYDRO PROTECT™**
- PORTA SYSTEM
- PORTA SYSTEM 90°
- MINIMAX
- STALOWE

Ościeżnice bezprzylgowe:

- PORTA SYSTEM ELEGANCE **HYDRO PROTECT™**
- PORTA SYSTEM ELEGANCE
- PORTA SYSTEM ELEGANCE 90°
- LEVEL

Ościeżnice z odwrotną przylgą:

- PORTA SYSTEM z odwrotną przylgą



Przylgowa



Bezprzylgowa



Z odwrotną
przylgą

Uwagi

- Norma PN EN 14351-2.
- Możliwość dowolnego zestawienia wymiarów skrzydeł w drzwiach podwójnych.
- Skrzydło podwójne niedostępne z zamkiem magnetycznym.
- Skrzydło bierne w rozmiarach „60” do „100”. Skrzydło bierne w rozmiarach „30”, „40”, „50” (tzw. dostawka), tylko w wersji pełnej.
- W skrzydłach podwójnych bezprzylgowych występują dwa skrzydła czynne i bierne w rozmiarach „60” ÷ „100”.



PORTA LEVEL B.1, Dąb Matowy, klamka Azura Czarna

Konstrukcja

Wypełnienie stanowi „plaster miodu” lub płyta wiórowa wzmocniona wewnętrznym ramiakiem (opcja za dopłatą). Całość obłożona jest płytą HDF. Wysokość „220” zawiera wypełnienie płytą wiórowo-otworową i trzy zawiasy. Przy szerokości „100” wymagany jest 3 zawias.

Te drzwi są częścią linii wzorniczej



Basic Home



Akcesoria

Dowiedz się więcej ➔ 190

Sprawdź
na stronie



Zwróć uwagę



NIETYPOWE MOŻLIWOŚCI ARANŻACJI WNETRZ Z OŚCIEŻNICĄ LEVEL

Panel ościeżnicy LEVEL dostępny w wysokości 20 cm lub 100 cm, może posiadać pionowy lub poziomy kierunek usłojenia



B.1




B.2

Kolorystyka (ceny w tabeli netto | brutto PLN)

Zobacz większe próbki [➔](#) 254

(2) Modern



Dąb Salvador Bielony | Dąb Salvador Jasny | Dąb Arles Naturalny | Dąb Arles Toffee | Dąb Arles Ciemny

(2) Traditional



Dąb Matowy | Dąb Matowy Ciemny

ZWRÓĆ UWAGĘ! Cyfra w nawiasie, np. (1) to grupa cenowa
Sprawdź tylne skrzydełko okładki

MODELE (2) Okł. Syntetyczna

B.1-B.2 905 | 1 113,15

Elementy dodatkowe (ceny w tabeli netto | brutto PLN)

rozmiar „100”	59	72,57	przyłgowe i bezprzyłgowe: zamek magnetyczny z czołem ze stali nierdzewnej	49	60,27
wypełnienie płytą wiórowo-otworową	120	147,60	bezprzyłgowe: zamek magnetyczny czarny, biały lub złoty	70	86,10
wypełnienie płytą wiórową pełną	155	190,65	bezprzyłgowe: trzeci zawias 3D (dopłata do ceny ośc.)	125	153,75
NOWOŚĆ pakiet garażowy: patrz str. 242	379	466,17	bezprzyłgowe: zawiasy 3D kolor złoty (dopłata do ceny ośc.)	59	72,57
podcięcie wentylacyjne	39	47,97	odwrotna przyłga: dopłata do skrzydła	280	344,40
uszczelka akustyczna opadająca	99	121,77	odwrotna przyłga: trzeci zawias 3D (dopłata do ceny ośc.)	210	258,30
PROMOCJA - pakiet akustyczny: patrz str. 24	188	231,24	odwrotna przyłga: zawiasy 3D, kolor złoty (dopłata do ceny ośc.)	59	72,57
przyłgowe: zamek zwykły i zawias czopowy w kolorze czarnym lub złotym	33	40,59	skrzydła przesuwne: pochwyt podłużny	83	102,09
przyłgowe: zawiasy PRIME (dopłata do ceny ośc.)	22	27,06	skrzydła przesuwne: zamek hakowy z pochwytami bocznymi	179	220,17
przyłgowe: zamek magnetyczny i zawias czopowy w kolorze czarnym lub złotym	92	113,16			

DOSTĘPNE



NOWOŚĆ



HYDRO PROTECT™



PAKIET AKUSTYCZNY



PORTA VECTOR PREMIUM

Cena skrzydła netto | brutto (PLN)
bez klamki i ościeżnicy

od 815 | 1 002,45



220



60 - 100



120 - 200



Skrzydło
suwane

Rekomendowane ościeżnice

Ościeżnica w okleinie Lakierowanej
Premium oraz w Lakierze
UV Premium Plus:

Ościeżnice przylgowe:

- PORTA SYSTEM **HYDRO PROTECT™**
- PORTA SYSTEM
- PORTA SYSTEM 90°

Ościeżnice bezprzylgowe:

- PORTA SYSTEM ELEGANCE
HYDRO PROTECT™
- PORTA SYSTEM ELEGANCE
- PORTA SYSTEM ELEGANCE 90°
- LEVEL

Ościeżnice z odwrotną przylgą:

- PORTA SYSTEM z odwrotną przylgą



Przylgowa



Bezprzylgowa

Z odwrotną
przylgą

Uwagi

- Norma PN EN 14351-2.
- Możliwość dowolnego zestawienia wymiarów skrzydeł w drzwiach podwójnych.
- Skrzydło podwójne niedostępne z zamkiem magnetycznym.
- W skrzydłach podwójnych bezprzylgowych występują dwa skrzydła czynne i bierne w rozmiarach „60” ÷ „100”.



PORTA VECTOR PREMIUM T, Biały, klamka Fiore, ościeżnica LEVEL

Konstrukcja

Wypełnienie stanowi „plaster miodu” lub płyta wiórowa wzmocniona wewnętrznym ramiakiem (opcja za dopłatą). Całość obłożona jest płytą HDF. Wysokość „220” zawiera wypełnienie płytą wiórowo-otworową i trzy zawiasy. Przy szerokości „100” wymagany jest 3 zawias.

Te drzwi są częścią
linii wzorniczej



Basic Home



bulaj z ramką w kolorze skrzydła, szyba ryflowana, dostępna również przezroczysta i matowa



Akcesoria

Dowiedz się więcej ➔ 190

Sprawdź
na stronie



Zwróć uwagę



PRZESZKLONE DRZWI PASUJĄCE DO KOLEKCJI

Zobacz kolekcję
PORTA FOCUS PREMIUM
➔ 156



T



z bulajem

Kolorystyka (ceny w tabeli netto | brutto PLN)

Zobacz większe próbki ➔ 254

Lakier UV Premium



Biały

Lakier UV Premium Plus



Biały



Kaszmir



Szary



Szałwia

MODEL	(2) Lakier UV Premium		(3) Lakier UV Premium Plus	
T	815	1 002,45	970	1 193,10
z bulajem	1 265	1 555,95	1 420	1 746,60

Elementy dodatkowe (ceny w tabeli netto | brutto PLN)

rozmiar „100”	59	72,57	przyłgowe: zamek magnetyczny i zawias czopowy w kolorze czarnym lub złotym	92	113,16
wysokość skrzydła „220”	182	223,86	przyłgowe i bezprzyłgowe: zamek magnetyczny z czołem ze stali nierdzewnej	49	60,27
NOWOŚĆ pakiet garażowy: patrz str. 242	379	466,17	bezprzyłgowe: zamek magnetyczny czarny, biały lub złoty	70	86,10
podcięcie wentylacyjne lub skrót rekuperacyjny	39	47,97	bezprzyłgowe: trzeci zawias 3D (dopłata do ceny ośc.)	125	153,75
wypełnienie płytą wiórowo-otworową	120	147,60	bezprzyłgowe: zawiasy 3D kolor złoty (dopłata do ceny ośc.)	59	72,57
wypełnienie płytą wiórową pełną	155	190,65	odwrotna przyłga: dopłata do skrzydła	280	344,40
uszczelka akustyczna opadająca	99	121,77	odwrotna przyłga: trzeci zawias 3D (dopłata do ceny ośc.)	210	258,30
PROMOCJA - pakiet akustyczny: patrz str. 24	188	231,24	odwrotna przyłga: zawiasy 3D, kolor złoty (dopłata do ceny ośc.)	59	72,57
przyłgowe: zawiasy PRIME (dopłata do ceny ośc.)	22	27,06	skrzydła przesuwne: pochwyt podłużny	83	102,09
przyłgowe: zamek zwykły i zawias czopowy w kolorze czarnym lub złotym	33	40,59	skrzydła przesuwne: zamek hakowy z pochwytami bocznymi	179	220,17

PORTA FACTOR

Cena skrzydła netto | brutto (PLN)
bez klamki i ościeżnicy

od 530 | 651,90



220



60 - 100



120 - 200



Skrzydło
suwane

Rekomendowane ościeżnice

Ościeżnica w okleinie Syntetycznej
gr. 1 lub w Lakierowanej Premium:

Ościeżnice przylgowe:

- PORTA SYSTEM **HYDRO PROTECT™**
- PORTA SYSTEM
- PORTA SYSTEM 90°
- MINIMAX
- STALOWE

Ościeżnice bezprzylgowe:

- PORTA SYSTEM ELEGANCE
HYDRO PROTECT™
- PORTA SYSTEM ELEGANCE
- PORTA SYSTEM ELEGANCE 90°

Ościeżnice z odwrotną przylgą:

- PORTA SYSTEM z odwrotną przylgą



Przylgowa



Bezprzylgowa



Z odwrotną
przylgą

Uwagi

- Norma PN EN 14351-2:2018-12.
- Możliwość dowolnego zestawienia wymiarów skrzydeł w drzwiach podwójnych.
- Skrzydło podwójne niedostępne z zamkiem magnetycznym.
- W skrzydłach podwójnych bezprzylgowych występują dwa skrzydła czynne i bierne w rozmiarach „60” ÷ „100”.



PORTA FACTOR 0, Biały, klamka Organic Czarna

Konstrukcja

Wypełnienie stanowi „plaster miodu” lub płyta wiórowa wzmocniona wewnętrznym ramiakiem (opcja za dopłatą). Całość obłożona jest płytą HDF. Wypełnienie płytą wiórową zawiera przygotowanie do skrótów w standardzie. Przy szerokości „100” wymagany jest 3 zawias.

Te drzwi są częścią
linii wzorniczej



Basic Home




Aksesoria

Dowiedz się więcej ➔ 190

Sprawdź
na stronie





O

M

Kolorystyka (ceny w tabeli netto | brutto PLN)

[Zobacz większe próbki](#) ➔ 254

Lakier UV



Biały

MODEL	(1) Lakier UV	
O	530	651,90
M	630	774,90

Elementy dodatkowe (ceny w tabeli netto | brutto PLN)

rozmiar „100”	59	72,57	przylgowe: zamek magnetyczny i zawias czopowy w kolorze czarnym lub złotym	92	113,16
wysokość skrzydła „220”	182	223,86	przylgowe i bezprzylgowe: zamek magnetyczny z czodem ze stali nierdzewnej	49	60,27
NOWOŚĆ pakiet garażowy: patrz str. 242	379	466,17	bezprzylgowe: zamek magnetyczny czarny, biały lub złoty	70	86,10
podcięcie wentylacyjne lub skrót rekuperacyjny	39	47,97	bezprzylgowe: trzeci zawias 3D (dopłata do ceny ośc.)	125	153,75
wypełnienie płytą wiórowo-otworową	120	147,60	bezprzylgowe: zawiasy 3D kolor złoty (dopłata do ceny ośc.)	59	72,57
wypełnienie płytą wiórową pełną	155	190,65	odwrotna przylga: dopłata do skrzydła	280	344,40
uszczelka akustyczna opadająca	99	121,77	odwrotna przylga: trzeci zawias 3D (dopłata do ceny ośc.)	210	258,30
PROMOCJA - pakiet akustyczny: patrz str. 24	188	231,24	odwrotna przylga: zawiasy 3D, kolor złoty (dopłata do ceny ośc.)	59	72,57
przylgowe: zawiasy PRIME (dopłata do ceny ośc.)	22	27,06	skrzydła przesuwne: pochwyt podłużny	83	102,09
przylgowe: zamek zwykły i zawias czopowy w kolorze czarnym lub złotym	33	40,59	skrzydła przesuwne: zamek hakowy z pochwytami bocznymi	179	220,17

PORTA DECOR, PORTA CPL, PORTA RESIST

Cena skrzydła netto | brutto (PLN)
bez klamki i ościeżnicy

od 480 | 590,40



AQUA
STOP



220 (PORTA
DECOR i CPL)



60 - 100



90 - 200



Skrzydło
suwane



TechnoPORTA
Technology

Rekomendowane ościeżnice

Ościeżnice przylgowe:

- PORTA SYSTEM **HYDRO PROTECT™**
- PORTA SYSTEM
- PORTA SYSTEM 90°
- MINIMAX
- STALOWE

Ościeżnice bezprzylgowe:

- PORTA SYSTEM ELEGANCE **HYDRO PROTECT™**
- PORTA SYSTEM ELEGANCE
- PORTA SYSTEM ELEGANCE 90°
- stalowa PORTA SYSTEM ELEGANCE

Ościeżnice z odwrotną przylgą:

- PORTA SYSTEM z odwrotną przylgą



Przylgowa



Bezprzylgowa



Z odwrotną
przylgą
(PORTA CPL,
RESIST)

Uwagi

- Norma PN EN 14351-2:2018-12.
- Wysokość „220” niedostępna w kolorach Orzech naturalny, Dąb Lorenzo.
- Skrzydło podwójne niedostępne z zamkiem magnetycznym.
- Skrzydło bierne w rozmiarach „60” do „100”. Skrzydło bierne w rozmiarach „30”, „40”, „50” (tzw. dostawka), tylko w wersji pełnej.
- W skrzydłach podwójnych bezprzylgowych występują dwa skrzydła czynne i bierne w rozmiarach „60” ÷ „100”.
- Dolna krawędź zabezpieczona przez wilgocą w technologii TechnoPORTA AQUA STOP.



PORTA CPL 1.1 Dąb Vicenza, klamka Eleganto Czarna

Konstrukcja

Wypełnienie stanowi „plaster miodu” lub płyta wiórowa wzmocniona wewnętrznym ramiakiem (opcja za dopłatą). Całość obłożona jest płytą HDF. Boki skrzydła pokryte są taśmą ABS. Wypełnienie płytą wiórową zawiera przygotowanie do skrótu w standardzie. Przy szerokości „100” wymagany jest 3 zawias. PORTA DECOR, PORTA CPL: Wysokość „220” zawiera wypełnienie płytą wiórowo-otworową i trzy zawiasy. PORTA RESIST: Skrzydło pokryte jest płytą 3 mm o strukturze synchronicznej, ościeżnica pokryta jest dopasowanym laminatem CPL 0,2 mm.

Te drzwi są częścią
linii wzorniczej



Basic Home




Akcesoria

Dowiedz się więcej ➔ 190

Sprawdź
na stronie





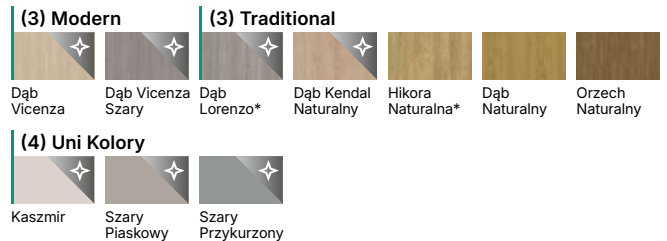
Kolorystyka (ceny w tabelach netto | brutto PLN)

Zobacz większe próbki → 254

PORTA DECOR:



PORTA CPL:



PORTA RESIST:



ZWRÓĆ UWAGĘ! Cyfra w nawiasie, np. (1) to grupa cenowa
Sprawdź tylne skrzydełko okładki

PORTA DECOR	(1) Okl. Syntetyczna	(2) Okl. Syntetyczna / Laminat PP	PORTA CPL	(3) Laminat CPL	PORTA RESIST	(4) Płyta Synchroniczna 3mm
P	480 590,40	550 676,50	1.1	560 688,80	1.1	990 1217,70
					7.1	820 1008,60

Elementy dodatkowe (ceny w tabeli netto | brutto PLN)

rozmiar „100”	59 72,57	bezprzylgowe: zamek magnetyczny czarny, biały lub złoty	70 86,10
wysokość skrzydła „220” (PORTA DECOR, PORTA CPL)	182 223,86	bezprzylgowe: trzeci zawias 3D (dopłata do ceny ośc.)	125 153,75
wypełnienie płytą wiórowo-otworową	120 147,60	bezprzylgowe: zawiasy 3D kolor złoty (dopłata do ceny ośc.)	59 72,57
wypełnienie płytą wiórową pełną	155 190,65	skrzydła przesuwne: pochwyt podłużny	83 102,09
NOWOŚĆ pakiet garażowy: patrz str. 242	379 466,17	skrzydła przesuwne: zamek hakowy z pochwytami bocznymi	179 220,17
podcięcie wentylacyjne	39 47,97	ABS w kolorze czarnym (PORTA DECOR)	65 79,95
uszczelka akustyczna opadająca	99 121,77	bulaj stal nierdzewna	590 725,70
PROMOCJA - pakiet akustyczny: patrz str. 24	188 231,24	bulaj czarny	650 799,50
przylgowe: zawiasy PRIME (dopłata do ceny ośc.)	22 27,06	lam. CPL 0,2; kolory oznaczone *	55 67,65
przylgowe: zamek zwykły i zawias czopowy w kolorze czarnym lub złotym	33 40,59	lam. CPL 0,2; 4 gr. cenowa Uni Kolory	80 98,40
przylgowe: zamek magnetyczny i zawias czopowy w kolorze czarnym lub złotym	92 113,16	odwrotna przylga: dopłata do skrzydła (2 gr. cenowa Uni Kolory, 3 i 4 gr. cenowa)	280 344,40
przylgowe i bezprzylgowe: zamek magnetyczny z czołem ze stali nierdzewnej	49 60,27	odwrotna przylga: trzeci zawias 3D (dopłata do ceny ośc.)	210 258,30
		odwrotna przylga: zawiasy 3D, kolor złoty (dopłata do ceny ośc.)	59 72,57

PORTA LOFT, OGIEŃ

Cena skrzydła netto | brutto (PLN)
bez klamki i ościeżnicy

od 775 | 953,25



220
(OGIEŃ O.1)



60-100

Rekomendowane ościeżnice

Ościeżnice w kolorze czarnym:

Ościeżnice bezprzylgowe

(PORTA LOFT):

- PORTA SYSTEM ELEGANCE
HYDRO PROTECT™
- PORTA SYSTEM ELEGANCE
- PORTA SYSTEM ELEGANCE 90°
- stalowa PORTA SYSTEM ELEGANCE

Ościeżnice bezprzylgowe (OGIEŃ):

- stalowa PORTA SYSTEM ELEGANCE

Ościeżnice z odwrotną przylgą

(PORTA LOFT):

- PORTA SYSTEM z odwrotną przylgą



Bezprzylgowa



Z odwrotną
przylgą
(PORTA LOFT)

Uwagi

- Norma PN EN 14351-2:2018-12.
- Wysokość „220” dostępna wyłącznie w modelu O.1.

Akcesoria

- Dwa zawiasy ukryte 3D w kolorze czarnym.
- PORTA LOFT: zamek zwykły lub magnetyczny w kolorze czarnym.
- OGIEŃ: zamek zwykły do ościeżnicy stalowej w kolorze czarnym.
- OGIEŃ: system magnetic w kolorze czarnym przy wariancie z pochwytem (opcja za dopłatą).
- OGIEŃ: zamek dodatkowy w systemie magnetic przy opcji WC w kolorze czarnym (opcja za dopłatą).
- Przy wysokości „220” trzy zawiasy w standardzie.



Kolekcja OGIEŃ O.7, Dąb Sherman, ościeżnica Stalowa PORTA SYSTEM ELEGANCE, Klamka Magro

Konstrukcja

OGIEŃ: wypełnienie płytą wiórowo-otworową wzmocnioną wewnętrznym ramiakiem, a w PORTA LOFT: „plaster miodu” lub płyta wiórowa wzmocniona wewnętrznym ramiakiem (opcja za dopłatą). Całość jest obłożona płytą HDF. Wypełnienie płytą wiórową zawiera przygotowanie do skrótu (maksymalnie 60 mm) w standardzie. Przy szerokości „100” wymagany jest 3 zawias.

Te drzwi są częścią
linii wzorniczej



Basic Home

Sprawdź
na stronie



czarne obrzeże
i akcesoria



pochwytem CARBON



rozeta WC z dodatkowym
zamkiem (dostępne w kolekcji OGIEŃ)



Wykończenie

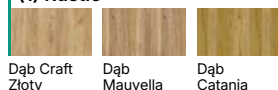
Boki skrzydła pokryte są taśmą ABS w kolorze czarnym. Poziomy kierunek ustojenia w modelu 7.1 i 0.7. Panele stalowe w kolorze czarnym wyłącznie w modelu 0.7.

Kolorystyka (ceny w tabelach netto | brutto PLN)

Zobacz większe próbki → 254

PORTA LOFT:

(1) Rustic




Dąb Craft Złoty | Dąb Mauvella | Dąb Catania

(2) Modern



Dąb Salvador Bielony | Dąb Salvador Jasny | Dąb Arles Naturalny | Dąb Arles Toffee

(3) Traditional



Dąb Arles Ciemny | Dąb Kendal Naturalny | Hikora Naturalna* | Dąb Naturalny | Orzech Naturalny | Halifax Naturalny | Halifax Tabak

(4) Modern



Dąb Casella Biały | Dąb Casella Naturalny | Dąb Casella Brązowy | Dąb Casella Marone

OGIEŃ:

(4) Rustic



Dąb Sherman

OGIEŃ	(4) Płyta Synchroniczna 3mm	
0.1	1 265	1 555,95
0.7	1 265	1 555,95

ZWRÓĆ UWAGĘ! Cyfra w nawiasie, np. (1) to grupa cenowa. Sprawdź tylne skrzydełko okładki

PORTA LOFT	(1) Okł. Syntetyczna	(2) Okł. Syntetyczna	(3) Laminat CPL	(4) Płyta Synchroniczna 3mm (ukł. poziomy)	(4) Płyta Synchroniczna 3mm (ukł. pionowy)
1.1	775 953,25	845 1 039,35	855 1 051,65	-	1 115 1 371,45
7.1	-	-	-	975 1 199,25	-

Elementy dodatkowe (ceny w tabeli netto | brutto PLN)

DOPŁATY DO OGIEŃ I PORTA LOFT

rozmiar „100”	59	72,57
NOWOŚĆ pakiet garażowy: patrz str. 242	379	466,17
podcięcie wentylacyjne	39	47,97
uszczelka akustyczna opadająca	99	121,77
bezprowadkowe: trzeci zawias 3D kolor czarny (dopłata do ceny ośc.)	125	153,75

DOPŁATY DO OGIEŃ

wysokość skrzydła „220”	75	92,25
system magnetyczny z pochwytem: dopłata do ościeżnicy	824	1 013,52
system magnetyczny z pochwytem: dopłata do skrzydła	236	290,28
system magnetyczny z pochwytem: pochwyt CARBON	177	217,71
system magnetyczny z pochwytem: rozeta WC z dodatkowym zamkiem	71	87,33

DOPŁATY DO PORTA LOFT

wypełnienie płytą wiórowo-otworową	120	147,60
wypełnienie płytą wiórową pełną	155	190,65
lam. CPL 0,2: kolory oznaczone *	55	67,65
PROMOCJA - pakiet akustyczny: patrz str. 24	188	231,24
odwrotna przylga: dopłata do skrzydła	280	344,40
odwrotna przylga: trzeci zawias 3D kolor czarny (dopłata do ceny ośc.)	210	258,30

Jedne drzwi i tysiące możliwości



PORTA HIDE z naklejonym panelem, Lakier podkładowy pomalowany farbą ścienną, klamka Fioro Gunmetal

Hide

Drzwi, które dyskretnie wtapiają się w tło – skrzydło „znika” ukryte w zabudowie pomieszczenia. Gładka powierzchnia wygląda jak zlicowana ze ścianą. Linia wzornicza Hide to innowacyjny design i pełen elegancji minimalizm dla nowoczesnych wnętrz.



PORTA HIDE

Sprawdź

➔ 82



ZABUDOWA

Sprawdź

➔ 86

Dodatkowe opcje

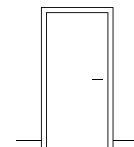


Wyższe



Sztukateria

➔ 212



Listwy przypodłogowe
w wielu kolorach ➔ 233



wersja do
malowania



wersja do
tapetowania



udekoruj
listwą
ścianą



zamów
w fornirze



zamów
w okleinie

➔ Więcej opcji modyfikacji
znajdziesz na stronach z kolekcji

Dopasowane do linii Porta Hide

Zobacz wszystkie klamki i gałki ➔ 190

Klamki



Magro



Finaro



Fioro



Simplo

Sprawdź
linie wzornicze
na stronie



DOSTĘPNE



NOWOŚĆ



PAKIET AKUSTYCZNY



PORTA HIDE

Cena drzwi (skrzydła i ościeżnicy)
netto | brutto (PLN) bez klamki

od 1 243 | 1 528,89



220



60 - 90

Rekomendowane ościeżnice

Ościeżnica:

- Ukryta aluminiowa surowa przygotowana do malowania farbą ścienną lub lakierowana na biało bądź czarno.
- Przeznaczona do skrzydeł drewnianych o grubości 40 mm.
- Zastosowanie do ściany murowanej lub G-K.



Bezprzylgowa




Z odwrotną przylgą

Drzwi zawierają w komplecie

- Skrzydło.
- Dwa zawiasy 3D dedykowany do kolekcji PORTA HIDE, trzy zawiasy dla wypełnienia płytą wiórowo-otworową.
- Zamek magnetyczny na klucz zwykły, z blokadą łazienkową lub dostosowany pod wkładkę patentową.
- Ościeżnicę ukrytą aluminiową.

Uwagi

- Norma PN EN 14351-2.
- Uszczelka opadająca dostępna w skrzydle z wypełnieniem płytą wiórowo-otworową.
- Naklejanie paneli do 18 mm możliwe do wykonania wyłącznie na drzwiach wzmocnionych z odwrotną przylgą (otwierane do wewnątrz).



PORTA HIDE 1.1, lakier podkładowy pomalowany farbą ścienną, klamka Fioro Gunmetal

Konstrukcja

Wypełnienie „plaster miodu” lub płyta wiórowo-otworowa wzmocniona wewnętrznym ramiakiem (opcja za dopłatą). Model wzmocniony posiada dodatkowo 2 pręty stabilizujące. Wysokość „220” zawiera trzy zawiasy, a w okleinach naturalnych wypełnienie płytą wiórowo-otworową. Całość obłożona jest płytą HDF. Przygotowanie do skrótu dla wypełnienia z płytą wiórowo-otworową, maksymalnie 60 mm.

Te drzwi są częścią linii wzorniczej



Hide

Sprawdź na stronie



widoczna szczelina to tylko 4 mm

Wskazówka

SKRZYDŁO PORTA HIDE ZE WZMOCNIENIEM

umożliwia nanoszenie na skrzydło aplikacji o masie do 30 kg, łączna masa skrzydła nie powinna przekraczać 60 kg.

Dowiedz się więcej [➔ 87](#)

Maksymalny ciężar dodatkowych elementów ozdobnych na skrzydle

UWAGA: Maksymalny dopuszczalny ciężar skrzydła z dodatkowym wykończeniem ozdobnym to **40kg**.

przy skrzydle z wypełnieniem płyta otworowa		przy skrzydle z wypełnieniem „plaster miodu”	
rozmiar skrzydła	masa (kg)	rozmiar skrzydła	masa (kg)
60	20	60	27
70	15	70	25
80	10	80	24
90	5	90	22
100	0	100	21

Czy można naklejać listwy przypodłogowe na drzwi PORTA HIDE?

Prostym rozwiązaniem jest zastosowanie zwykłej listwy przypodłogowej montowanej na drzwi. Należy jednak pamiętać, aby przyciąć ją pod kątem 55° od strony zawiasów (drzwi bezprzylgowe), tak aby skrzydło swobodnie się otwierało. Minusem są widoczne szpary z powodu przycięcia. W naszej ofercie znajdziesz listwy przypodłogowe do samodzielnego malowania i w najpopularniejszych kolorach PORTA.

Innym rozwiązaniem są listwy ukryte, które są zlicowane z powierzchnią ściany. Minusem jest konieczność montażu dedykowanych profili na etapie obróbki ścian. W przypadku wyboru tego rozwiązania należy zweryfikować rozwiązanie z producentem listew.

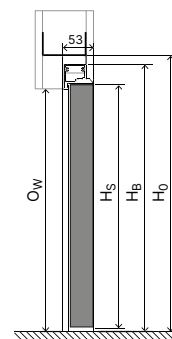
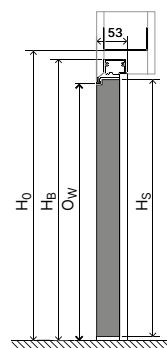
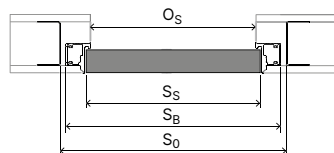
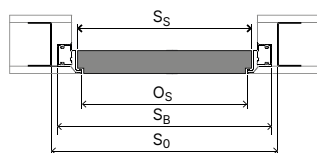


Tabela wymiarowa

Rodzaj ościeżnicy	Rozmiar	S _s	H _s	S _o	H _o	O _s	O _w	S _b	H _b	T _{sw}
PORTA HIDE bezprzylgowe (otwierane na zewnątrz)	60	618	2017	697	2070	603	2017	687	2059	+10 / -5
	70	718		797		703		787		
	80	818		897		803		887		
	90	918		997		903		987		
PORTA HIDE z odwrotną przylgą (otwierane do wewnątrz)	60	618	2027	697	2080	603	2027	687	2069	+10 / -5
	70	718		797		703		787		
	80	818		897		803		887		
	90	918		997		903		987		

UWAGA: W przypadku drzwi o wysokości „220” należy zwiększyć wymiary: H_s, H_o, O_w, H_b o 200 mm.

Zmodyfikuj w swoim stylu



1.1
Lakier Podkładowy



Pomaluj na ulubiony kolor



Wyklej ciekawą tapetą

PORTA HIDE

Skanuj QR kod
i dowiedz się
o PORTA HIDE



Udekoruj listwą ścienną

Listwy znajdziesz na stronie [➔ 256](#)



Zamów w wybranej
okleinie lub fornirze PORTA

Kolorystyka ościeżnic (ceny w tabeli netto | brutto PLN)



Aluminium, farba podkładowa w zestawie

Biały

Czarny

OŚCIEŻNICE	aluminium surowe (do samodzielnego malowania)		lakierowana biała, czarna	
2 zawiasy	829	1 019,67	1 029	1 265,67
3 zawiasy	894	1 099,62	1 094	1 345,62
3 zawiasy wys. 220	944	1 161,12	1 144	1 407,12

Kolorystyka (ceny w tabeli netto | brutto PLN)

Zobacz większe próbki [➔](#) 254

DO SAMODZIELNEGO MALOWANIA:

Lakier



Podkładowy

Lakier UV Premium



Biały

Lakier UV Premium Plus




Biały

Szary

Kaszmir

Szałwia

(2) Uni Kolory



Biały

Kaszmir

Szary


Fiord

Oliwka

(2) Modern

Dąb Salvador
BielonyDąb Salvador
JasnyDąb Arles
NaturalnyDąb Arles
ToffeeDąb Arles
Ciemny

(2) Traditional

Dąb
MatowyDąb
Matowy
Ciemny

Okleina Naturalna

Dąb
MatowyDąb
1Dąb
Bianco

Dąb

Orzech
TaupeOrzech
Ciemny

Okleina Naturalna Select Mat

Orzech
Ciemny


ZWRÓĆ UWAGĘ! Cyfra w nawiasie, np. (1) to grupa cenowa
Sprawdź tylnie skrzydełko okładki

MODELE	(1) Lakier Podkładowy	(2) Lakier UV Premium	(3) Lakier UV Premium Plus	(2) Okl. Syntetyczna / Laminat PP	Okł. Naturalna Select Mat	Okł. Naturalna
model 1.1	414 509,22	609 749,07	930 1 143,90	540 664,20	1 110 1 365,30	1 220 1 500,60
model 1.1 ze wzmocnieniem (wys. standard)	664 816,72	-	-	-	-	-
model 1.1 ze wzmocnieniem (wys. 220)	784 964,32	-	-	-	-	-

Elementy dodatkowe (ceny w tabeli netto | brutto PLN)

wypełnienie płytą wiórowo-otworową	120 147,60	PROMOCJA - pakiet akustyczny: patrz str. 24	188 231,24
podcięcie wentylacyjne lub skrót rekuperacyjny	39 47,97	Okł. Naturalna Matowa: Dąb, Dąb Bianco, Orzech Taupe	100 123,00
uszczelka akustyczna opadająca	99 121,77		

ZABUDOWA PANELOWA PORTA HIDE





Skrzydło ze wzmocnieniem zawiera 2 pręty prostujące - tak, aby zachowało ono swoją właściwą płaszczyznę i nie wyginało się (np. po naklejeniu elementów ozdobnych). Pręty można regulować z góry i dołu.

Wzmocnienie

- Pozwala na aplikację dekoracji suchych, jak i mokrych z jednej strony drzwi.
- Umożliwia nanoszenie na skrzydło aplikacji o masie do 30 kg, łączna masa skrzydła nie powinna przekraczać 60 kg.
- Występuje w opcji drzwi wysokich „220”.

Skrzydło ze wzmocnieniem w opcji z odwrotną przylgą

Skrzydło ze wzmocnieniem w opcji z odwrotną przylgą umożliwia naklejanie na węższą stronę skrzydła luster, szyb, płyt laminowanych, czy paneli ozdobnych o grubości do 18 mm i ciężarze do 30 kg.



PORTA HIDE

Skanuj QR kod
i dowiedz się
o PORTA HIDE



Subtelne detale,
dodające charakteru



Motive

Płaskie drzwi ozdobione delikatnym, frezowanym ornamentem. Subtelny detal zdobi, ale nie dominuje. To idealny wybór dla tych, którzy szukają łagodnego urozmaicenia, a nie wzoru narzucającego styl.



PORTA ART DECO

Sprawdź [➤ 90](#)



PORTA ART DECO

Sprawdź [➤ 90](#)



WODA

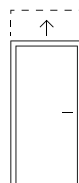
Sprawdź [➤ 92](#)



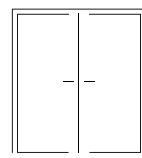
NATURA VERDINO

Sprawdź [➤ 94](#)

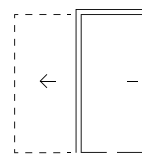
Dodatkowe opcje



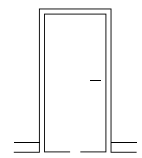
Wyższe



Dwuskrzydłowe



Przesuwne [➤ 170](#)



Listwy przypodłogowe
w wielu kolorach [➤ 233](#)



Więcej opcji modyfikacji
znajdziesz na stronach z kolekcji

Dopasowane do linii Motive

Zobacz wszystkie klamki i gałki [➤ 190](#)

Klamki



Moderno



Fioro



Azura



Supro

Sprawdź
linie wzornicze
na stronie



PORTA ART DECO

Cena skrzydła netto | brutto (PLN)
bez klamki i ościeżnicy

od 880 | 1082,40



220



60 - 100



120 - 200



Skrzydło
suwane

Rekomendowane ościeżnice

Ościeżnice w okleinie Lakierowanej
Premium oraz w Lakierze
UV Premium Plus:

Ościeżnice przylgowe:

- PORTA SYSTEM **HYDRO PROTECT™**
- PORTA SYSTEM
- PORTA SYSTEM 90°

Ościeżnice bezprzylgowe:

- PORTA SYSTEM ELEGANCE **HYDRO PROTECT™**
- PORTA SYSTEM ELEGANCE
- PORTA SYSTEM ELEGANCE 90°
- LEVEL

Ościeżnice z odwrotną przylgą:

- PORTA SYSTEM z odwrotną przylgą



Przylgowa



Bezprzylgowa



Z odwrotną
przylgą

Uwagi

- Norma PN EN 14351-2.
- Możliwość dowolnego zestawienia wymiarów skrzydeł w drzwiach podwójnych.
- Skrzydło podwójne niedostępne z zamkiem magnetycznym.
- W skrzydłach podwójnych bezprzylgowych występują dwa skrzydła czynne i bierne w rozmiarach „60” ÷ „100”.
- Modele 2 i 5 niedostępne w wersji przesuwnej.



PORTA ART DECO 6, Szalwia, klamka Fiore Gunmetal

Konstrukcja

Wypełnienie stanowi „plaster miodu” lub płyta wiórowa wzmocniona wewnętrznym ramiakiem (opcja za dopłatą). Całość obłożona jest płytą HDF. Wysokość „220” zawiera wypełnienie płytą wiórowo-otworową i trzy zawiasy. Przy szerokości „100” wymagany jest 3 zawiasy.

Te drzwi są częścią
linii wzorniczej



Motive



Klamka Fiore



zbliżenie na
frezowanie
model 1, 5, 6, 7



zbliżenie na
frezowanie
model 2, 3



Akcesoria

Dowiedz się więcej ➔ 190

Sprawdź
na stronie




Kolorystyka (ceny w tabeli netto | brutto PLN)

 Zobacz większe próbki [➔ 254](#)
Lakier UV Premium


Biały

Lakier UV Premium Plus


Biały

Kaszmir

Szary

Szalwia

MODELE	(2) Lakier UV Premium		(3) Lakier UV Premium Plus	
1-7	880	1 082,40	1 035	1 273,05

Elementy dodatkowe (ceny w tabeli netto | brutto PLN)

rozmiar „100”	59	72,57	przyłgowe: zamek magnetyczny i zawias czopowy w kolorze czarnym lub złotym	92	113,16
wysokość skrzydła „220”	182	223,86	przyłgowe i bezprzyłgowe: zamek magnetyczny z czodem ze stali nierdzewnej	49	60,27
NOWOŚĆ pakiet garażowy: patrz str. 242	379	466,17	bezprzyłgowe: zamek magnetyczny czarny, biały lub złoty	70	86,10
podcięcie wentylacyjne lub skrót rekuperacyjny	39	47,97	bezprzyłgowe: trzeci zawias 3D (dopłata do ceny ośc.)	125	153,75
wypełnienie płytą wiórowo-otworową	120	147,60	bezprzyłgowe: zawiasy 3D kolor złoty (dopłata do ceny ośc.)	59	72,57
wypełnienie płytą wiórową pełną	155	190,65	odwrotna przyłga: dopłata do skrzydła	280	344,40
uszczelka akustyczna opadająca	99	121,77	odwrotna przyłga: trzeci zawias 3D (dopłata do ceny ośc.)	210	258,30
PROMOCJA - pakiet akustyczny: patrz str. 24	188	231,24	odwrotna przyłga: zawiasy 3D, kolor złoty (dopłata do ceny ośc.)	59	72,57
przyłgowe: zawiasy PRIME (dopłata do ceny ośc.)	22	27,06	skrzydła przesuwne: pochwyt podłużny	83	102,09
przyłgowe: zamek zwykły i zawias czopowy w kolorze czarnym lub złotym	33	40,59	skrzydła przesuwne: zamek hakowy z pochwytami bocznymi	179	220,17

WODA

Cena skrzydła netto | brutto (PLN)
bez klamki i ościeżnicy

od 1 215 | 1 494,45



220



60 - 100

Rekomendowane ościeżnice

Ościeżnice bezprzylgowe:

- PORTA SYSTEM ELEGANCE 90°
- LEVEL

Ościeżnice z odwrotną przylgą:

- PORTA SYSTEM z odwrotną przylgą



Bezprzylgowa



Z odwrotną
przylgą

Uwagi

- Norma PN EN 14351-2.



Kolekcja WODA W.2, klamka Magro, ościeżnica LEVEL z frezowanym panelem

Konstrukcja

Wypełnienie płytą wiórowo-otworową wzmocnioną wewnętrznym ramiakiem. Całość jest obłożona płytą HDF. Przygotowanie do skrótu, maksymalnie 60 mm.

Te drzwi są częścią
linii wzorniczej



Motive



frezowanie



zbliżenie na frezowanie



Akcesoria

Dowiedz się więcej ➔ 190

Sprawdź
na stronie



Wskazówka



ZAPROJEKTOWANE W KOMPLECIE


z ościeżnicą PORTA SYSTEM
ELEGANCE 90° lub LEVEL
z dedykowanym frezowanym
panelem i klamką Magro



W.1



W.2



W.1 z ościeżnicą
LEVEL i dedykowa-
nym panelem




W.2 z ościeżnicą
LEVEL i dedykowa-
nym panelem

Kolorystyka (ceny w tabeli netto | brutto PLN)

Zobacz większe próbki [➔ 254](#)

Lakier UV Premium Plus



Biały

Kaszmir

MODELE (3) Lakier UV Premium Plus

W.1	1 215	1 494,45
W.2	1 325	1 629,75

Elementy dodatkowe (ceny w tabeli netto | brutto PLN)

rozmiar „100”	59	72,57	bezprzylgowe: trzeci zawias 3D kolor srebrny, czarny lub biały (dopłata do ceny ośc.)	125	153,75
wysokość skrzydła „220”	75	92,25	odwrotna przylga: dopłata do skrzydła	280	344,40
NOWOŚĆ pakiet garażowy: patrz str. 242	379	466,17	odwrotna przylga: trzeci zawias 3D, kolor srebrny, czarny lub biały (dopłata do ceny ośc.)	210	258,30
podcięcie wentylacyjne lub skrót rekuperacyjny	39	47,97			
uszczelka akustyczna opadająca	99	121,77			
bezprzylgowe: zmiana zamka magnetycznego srebrnego na inny kolor	21	25,83			

Cena skrzydła netto | brutto (PLN)
bez klamki i ościeżnicy

od 1 805 | 2 220,15



60 - 100



Skrzydło
suwane

Rekomendowane ościeżnice

Ościeżnice przylgowe:

- PORTA SYSTEM
- PORTA SYSTEM 90°

Ościeżnice bezprzylgowe:

- PORTA SYSTEM ELEGANCE
- PORTA SYSTEM ELEGANCE 90°

Ościeżnice z odwrotną przylgą:

- PORTA SYSTEM z odwrotną przylgą



Przylgowa



Bezprzylgowa



Z odwrotną
przylgą

Uwagi

- Norma PN EN 14351-2.

NATURA VERDINO z tłoczeniem



NATURA VERDINO W1, Dąb Matowy, klamka Lago Czarna

Konstrukcja

Wypełnienie skrzydła stanowi „plaster miodu” wzmocniony wewnętrznym ramiakiem. Wypełnienie płytą wiórowo-otworową za dopłatą. Przygotowanie do skrótu maksymalnie 60 mm.

Te drzwi są częścią
linii wzorniczej



Motive



tłoczenie



Akcesoria

Dowiedz się więcej ➔ 190

Sprawdź
na stronie








W.1

Wykończenie

Całość obłożona jest płytą oklejoną wysokiej jakości okleiną naturalną. Powierzchnia skrzydła zabezpieczona jest ekologicznymi lakierami wodnymi, utwardzonymi w technologii UV (mat).

Kolorystyka (ceny w tabeli netto | brutto PLN)

Zobacz większe próbki [➔ 254](#)

Okleina Naturalna	Okleina Naturalna Select Mat
 Dąb Matowy	 Dąb Bianco
	 Orzech Taupe

MODELE	Okł. Naturalna Select Mat	Okł. Naturalna
W.1	1 805 2 220,15	1 865 2 293,95

Elementy dodatkowe (ceny w tabeli netto | brutto PLN)

rozmiar „100”	59 72,57	przyłgowe i bezprzyłgowe: zamek magnetyczny z czołem ze stali nierdzewnej	49 60,27
wypełnienie płytą wiórowo-otworową	120 147,60	bezprzyłgowe: zamek magnetyczny czarny, biały lub złoty	70 86,10
NOWOŚĆ pakiet garażowy: patrz str. 242	379 466,17	bezprzyłgowe: trzeci zawias 3D (dopłata do ceny ośc.)	125 153,75
podcięcie wentylacyjne lub skrót rekuperacyjny	39 47,97	bezprzyłgowe: zawiasy 3D kolor złoty (dopłata do ceny ośc.)	59 72,57
uszczelka akustyczna opadająca	99 121,77	odwrotna przyłga: dopłata do skrzydła	280 344,40
PROMOCJA - pakiet akustyczny: patrz str. 24	188 231,24	odwrotna przyłga: trzeci zawias 3D (dopłata do ceny ośc.)	210 258,30
przyłgowe: zamek zwykły i zawias czopowy w kolorze czarnym lub złotym	33 40,59	odwrotna przyłga: zawiasy 3D, kolor złoty (dopłata do ceny ośc.)	59 72,57
przyłgowe: zamek magnetyczny i zawias czopowy w kolorze czarnym lub złotym	92 113,16	skrzydła przesuwne: pochwyt podłużny	83 102,09
		skrzydła przesuwne: zamek hakowy z pochwytami bocznymi	179 220,17

Geometryczna harmonia i rytmiczne podziały



Geometric

Drzwi ozdobione atrakcyjnym detalem w postaci intarsji.
Ta linia wzornicza to architektoniczny porządek i czysta forma.
Wyróżniają ją geometryczne linie – jedna, dwie lub trzy, ułożone
zawsze równoległe do krawędzi skrzydła i prostopadle do siebie.



NATURA VERDINO

Sprawdź [➤ 98](#)



PORTA LINE

Sprawdź [➤ 100](#)



NATURA LINE

Sprawdź [➤ 100](#)



PORTA LEVEL LINE

Sprawdź [➤ 102](#)



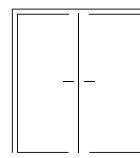
PORTA DESIRE

Sprawdź [➤ 104](#)

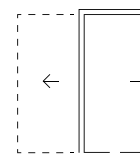
Dodatkowe opcje



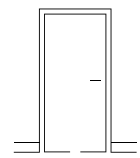
Wyższe



Dwuskrzydłowe



Przesuwne [➤ 170](#)



Listwy przypodłogowe
w wielu kolorach [➤ 233](#)

[➤](#) Więcej opcji modyfikacji
znajdziesz na stronach z kolekcji

Dopasowane do linii Geometric

Zobacz wszystkie klamki i gałki [➤ 190](#)

Klamki



Margo Slim



Lago



Finaro Slim



Calio

Sprawdź
linie wzornicze
na stronie



NATURA VERDINO z intarsją

Cena skrzydła netto | brutto (PLN)
bez klamki i ościeżnicy

od 1 655 | 2 035,65



220



60 - 100



Skrzydło
suwane

Rekomendowane ościeżnice

Ościeżnice przylgowe:

- PORTA SYSTEM
- PORTA SYSTEM 90°

Ościeżnice bezprzylgowe:

- PORTA SYSTEM ELEGANCE
- PORTA SYSTEM ELEGANCE 90°

Ościeżnice z odwrotną przylgą:

- PORTA SYSTEM z odwrotną przylgą



Przylgowa



Bezprzylgowa



Z odwrotną
przylgą

Uwagi

- Norma PN EN 14351-2.



NATURA VERDINO V.1 z intarsją, Dąb Bianco Matowy, wysokość „220”, klamka Lago Czarna

Konstrukcja

Wypełnienie skrzydła stanowi „plaster miodu” wzmocniony wewnętrznym ramiakiem. Wypełnienie płytą wiórowo-otworową za dopłatą. Przygotowanie do skrótów maksymalnie 60 mm. Wysokość „220” zawiera wypełnienie płytą wiórowo-otworową i trzy zawiasy.

Te drzwi są częścią
linii wzorniczej



Geometric



Klamka Lago



Aksesoria

Dowiedz się więcej ➔ 190

Sprawdź
na stronie





V.1 z intarsją



V.2 z intarsją






V.3 z intarsją

Wykończenie

Całość obłożona jest płytą oklejoną wysokiej jakości okleiną naturalną. Powierzchnia skrzydła zabezpieczona jest ekologicznymi lakierami wodnymi, utwardzonymi w technologii UV (mat).

Kolorystyka (ceny w tabeli netto | brutto PLN)

Zobacz większe próbki [➔ 254](#)

Okleina Naturalna	Okleina Naturalna Select Mat
	 
Dąb Matowy	Dąb Bianco Orzech Taupe

MODELE	Okleina Naturalna Select Mat		Okleina Naturalna	
V.1-V.3 z intarsją	1 655	2 035,65	1 715	2 109,45

Elementy dodatkowe (ceny w tabeli netto | brutto PLN)

rozmiar „100”	59	72,57	przyłgowe i bezprzyłgowe: zamek magnetyczny z czółem ze stali nierdzewnej	49	60,27
wysokość skrzydła „220”	182	223,86	bezprzyłgowe: zamek magnetyczny czarny, biały lub złoty	70	86,10
wypełnienie płytą wiórowo-otworową	120	147,60	bezprzyłgowe: trzeci zawias 3D (dopłata do ceny ośc.)	125	153,75
NOWOŚĆ pakiet garażowy: patrz str. 242	379	466,17	bezprzyłgowe: zawiasy 3D kolor złoty (dopłata do ceny ośc.)	59	72,57
podcięcie wentylacyjne lub skrót rekuperacyjny	39	47,97	odwrotna przyłga: dopłata do skrzydła	280	344,40
uszczelka akustyczna opadająca	99	121,77	odwrotna przyłga: trzeci zawias 3D (dopłata do ceny ośc.)	210	258,30
PROMOCJA - pakiet akustyczny: patrz str. 24	188	231,24	odwrotna przyłga: zawiasy 3D, kolor złoty (dopłata do ceny ośc.)	59	72,57
przyłgowe: zamek zwykły i zawias czopowy w kolorze czarnym lub złotym	33	40,59	skrzydła przesuwne: pochwyt podłużny	83	102,09
przyłgowe: zamek magnetyczny i zawias czopowy w kolorze czarnym lub złotym	92	113,16	skrzydła przesuwne: zamek hakowy z pochwytami bocznymi	179	220,17

PORTA LINE, NATURA LINE

Cena skrzydła netto | brutto (PLN)
bez klamki i ościeżnicy

od 800 | **984,00**



AQUA STOP
(PORTA LINE)



220
(NATURA LINE)



60 - 100



120 - 200



Skrzydło
suwane



TechnoPORTA
Technology
(PORTA LINE)

Rekomendowane ościeżnice

Ościeżnice przylgowe:

- PORTA SYSTEM
HYDRO PROTECT™ (PORTA LINE)
- PORTA SYSTEM
- PORTA SYSTEM 90°

Ościeżnice bezprzylgowe:

- PORTA SYSTEM ELEGANCE
HYDRO PROTECT™ (PORTA LINE)
- PORTA SYSTEM ELEGANCE
- PORTA SYSTEM ELEGANCE 90°

Ościeżnice z odwrotną przylgą:

- PORTA SYSTEM z odwrotną przylgą



Przylgowa



Bezprzylgowa



Z odwrotną
przylgą

Uwagi

- Norma PN EN 14351-2.
- Modele C, F, G niedostępne w wersji skrzydeł podwójnych.
- Możliwość dowolnego zestawienia wymiarów skrzydeł w drzwiach podwójnych.
- Skrzydło podwójne niedostępne z zamkiem magnetycznym.
- Skrzydło bierne w rozmiarach „60” do „100”. PORTA LINE: Skrzydło bierne w rozmiarach „30”, „40”, „50” (tzw. dostawka), tylko w wersji pełnej.
- W skrzydłach podwójnych bezprzylgowych występują dwa skrzydła czynne i bierne w rozmiarach „60” ÷ „100”.
- NATURA LINE: dostępny skrót rekuperacyjny.
- PORTA LINE: Dolna krawędź zabezpieczona przed wilgocią w technologii TechnoPORTA AQUA STOP.



Akcesoria

Dowiedz się więcej ➔ 190



PORTA LINE L1, Kaszmir, klamka Lago Czarna

Konstrukcja

Wypełnienie stanowi „plaster miodu” lub płytą wiórową wzmocnioną wewnętrznym ramiakiem (opcja za dopłatą). Całość obłożona jest płytą HDF. Wypełnienie płyta wiórowa zawiera przygotowanie do skrótów w standardzie. Przy szerokości „100” wymagany jest 3 zawias. NATURA LINE: wysokość „220” zawiera wypełnienie płytą wiórowo-otworową i trzy zawiasy.

Te drzwi są częścią linii wzorniczej



Geometric

Sprawdź
na stronie





Klamka Lago Czarna, intarsje czarne dostępne również intarsje srebrne i złote

**Wykończenie**

Skrzydła uzupełnione są intarsjami w kolorze srebrnym, złotym lub czarnym o szerokości 6 mm. W wykonaniu CPL boki skrzydła pokryte są taśmą ABS. W skrzydłach suwanych intarsje w modelach F.1, G.1 i L.1 na wysokości pochwytu.

Kolorystyka (ceny w tabelach netto | brutto PLN)

Zobacz większe próbki → 254

PORTA LINE:**NATURA LINE:**

ZWRÓĆ UWAGĘ! Cyfra w nawiasie, np. (1) to grupa cenowa. Sprawdź tylne skrzydełko okładki

PORTA LINE	(1) Okl. Syntetyczna	(2) Okl. Syntetyczna / Laminat PP	(3) Laminat CPL
A.1-L.1	800 984,00	870 1 070,10	880 1 082,40

NATURA LINE	Okl. Naturalna Select Mat	Okl. Naturalna Dąb	Okl. Naturalna Dąb Satin
A.1-L.1	1 325 1 629,75	1 375 1 691,25	1 435 1 765,05

Elementy dodatkowe (ceny w tabeli netto | brutto PLN)

rozmiar „100”	59 72,57	przylgowe: zawiasy PRIME (dopłata do ceny ośc.)	22 27,06
wysokość skrzydła „220”	182 223,86	przylgowe: zamek magnetyczny i zawias czopowy w kolorze czarnym lub złotym	92 113,16
wypełnienie płytą wiórowo-otworową	120 147,60	przylgowe i bezprzylgowe: zamek magnetyczny z czodem ze stali nierdzewnej	49 60,27
wypełnienie płytą wiórową pełną	155 190,65	bezprzylgowe: zamek magnetyczny czarny, biały lub złoty	70 86,10
NOWOŚĆ pakiet garażowy: patrz str. 242	379 466,17	bezprzylgowe: trzeci zawias 3D (dopłata do ceny ośc.)	125 153,75
podcięcie wentylacyjne lub skrót rekuperacyjny	39 47,97	bezprzylgowe: zawiasy 3D kolor złoty (dopłata do ceny ośc.)	59 72,57
uszczelka akustyczna opadająca	99 121,77	odwrotna przylga: dopłata do skrzydła	280 344,40
PROMOCJA - pakiet akustyczny: patrz str. 24	188 231,24	odwrotna przylga: trzeci zawias 3D (dopłata do ceny ośc.)	210 258,30
lam. CPL 0,2: kolory oznaczone *	55 67,65	odwrotna przylga: zawiasy 3D, kolor złoty (dopłata do ceny ośc.)	59 72,57
lam. CPL 0,2: 4 gr. cenowa Uni Kolory	80 98,40	skrzydła przesuwne: pochwyt podłużny	83 102,09
Okl. Naturalna Dąb Satin: Biały	268 329,64	skrzydła przesuwne: zamek hakowy z pochwytami bocznymi	179 220,17
Okl. Naturalna Select: Czarny	268 329,64		
przylgowe: zamek zwykły i zawias czopowy w kolorze czarnym lub złotym	33 40,59		

PORTA LEVEL LINE

Cena skrzydła netto | brutto (PLN)
bez klamki i ościeżnicy

od 905 | 1113,15



60 - 100



120 - 200



Skrzydło
suwane

Rekomendowane ościeżnice

Ościeżnice przylgowe:

- PORTA SYSTEM **HYDRO PROTECT™**
- PORTA SYSTEM
- PORTA SYSTEM 90°

Ościeżnice bezprzylgowe:

- PORTA SYSTEM ELEGANCE **HYDRO PROTECT™**
- PORTA SYSTEM ELEGANCE
- PORTA SYSTEM ELEGANCE 90°
- LEVEL

Ościeżnice z odwrotną przylgą:

- PORTA SYSTEM z odwrotną przylgą



Przylgowa



Bezprzylgowa



Z odwrotną
przylgą

Uwagi

- Norma PN EN 14351-2.
- Możliwość dowolnego zestawienia wymiarów skrzydeł w drzwiach podwójnych.
- Skrzydło podwójne niedostępne z zamkiem magnetycznym.
- Skrzydło bierne w rozmiarach „60” do „100”. Skrzydło bierne w rozmiarach „30”, „40”, „50” (tzw. dostawka), tylko w wersji pełnej.
- W skrzydłach podwójnych bezprzylgowych występują dwa skrzydła czynne i bierne w rozmiarach „60” ÷ „100”.



PORTA LEVEL LINE L.3, Dąb Arles Toffee, z ościeżnicą LEVEL, klamka Lago Czarna

Konstrukcja

Wypełnienie stanowi „plaster miodu” lub płyta wiórowa wzmocniona wewnętrznym ramiakiem (opcja za dopłatą). Całość obłożona jest płytą HDF. Wysokość „220” zawiera wypełnienie płytą wiórowo-otworową i trzy zawiasy. Przy szerokości „100” wymagany jest 3 zawiasy.

Te drzwi są częścią
linii wzorniczej



Geometric



Aksesoria

Dowiedz się więcej ➔ 190

Sprawdź
na stronie



Zwróć uwagę



NIETYPOWE MOŻLIWOŚCI ARANŻACJI WNETRZ Z OŚCIEŻNICĄ LEVEL

Panel ościeżnicy LEVEL dostępny w wysokości 20 cm lub 100 cm, może posiadać pionowy lub poziomy kierunek ułożenia



L.1



L.2



L.3

Wykończenie

Skrzydła uzupełnione intarsjami w kolorze srebrnym, złotym lub czarnym o szerokości 6 mm.

Kolorystyka (ceny w tabeli netto | brutto PLN)

Zobacz większe próbki [➔ 254](#)

(2) Modern



Dąb Salvador Bielony | Dąb Salvador Jasny | Dąb Arles Naturalny | Dąb Arles Toffee | Dąb Arles Ciemny

(2) Traditional



Dąb Matowy | Dąb Matowy Ciemny

ZWRÓĆ UWAGĘ! Cyfra w nawiasie, np. (1) to grupa cenowa
Sprawdź tylne skrzydełko okładki

MODELE (2) Okł. Syntetyczna

L.1-L.3 905 | 1 113,15

Elementy dodatkowe (ceny w tabeli netto | brutto PLN)

rozmiar „100”	59	72,57	przyłgowe i bezprzyłgowe: zamek magnetyczny z czołem ze stali nierdzewnej	49	60,27
wypełnienie płytą wiórowo-otworową	120	147,60	bezprzyłgowe: zamek magnetyczny czarny, biały lub złoty	70	86,10
wypełnienie płytą wiórową pełną	155	190,65	bezprzyłgowe: trzeci zawias 3D (dopłata do ceny ośc.)	125	153,75
NOWOŚĆ pakiet garażowy: patrz str. 242	379	466,17	bezprzyłgowe: zawiasy 3D kolor złoty (dopłata do ceny ośc.)	59	72,57
podcięcie wentylacyjne	39	47,97	odwrotna przyłga: dopłata do skrzydła	280	344,40
uszczelka akustyczna opadająca	99	121,77	odwrotna przyłga: trzeci zawias 3D (dopłata do ceny ośc.)	210	258,30
PROMOCJA - pakiet akustyczny: patrz str. 24	188	231,24	odwrotna przyłga: zawiasy 3D, kolor złoty (dopłata do ceny ośc.)	59	72,57
przyłgowe: zamek zwykły i zawias czopowy w kolorze czarnym lub złotym	33	40,59	skrzydła przesuwne: pochwyty podłużny	83	102,09
przyłgowe: zawiasy PRIME (dopłata do ceny ośc.)	22	27,06	skrzydła przesuwne: zamek hakowy z pochwytnymi bocznymi	179	220,17
przyłgowe: zamek magnetyczny i zawias czopowy w kolorze czarnym lub złotym	92	113,16			

PORTA DESIRE

Cena skrzydła netto | brutto (PLN)
bez klamki i ościeżnicy

od 1 209 | 1 487,07



220



60 - 100



120 - 200



Skrzydło
suwane

Rekomendowane ościeżnice

Ościeżnice przylgowe:

- PORTA SYSTEM **HYDRO PROTECT™**
- PORTA SYSTEM
- PORTA SYSTEM 90°
- MINIMAX

Ościeżnice bezprzylgowe:

- PORTA SYSTEM ELEGANCE
HYDRO PROTECT™
- PORTA SYSTEM ELEGANCE
- PORTA SYSTEM ELEGANCE 90°
- LEVEL

Ościeżnice z odwrotną przylgą:

- PORTA SYSTEM z odwrotną przylgą



Przylgowa



Bezprzylgowa



Z odwrotną
przylgą

Uwagi

- Norma PN EN 14351-2.
- Możliwość dowolnego zestawienia wymiarów skrzydeł w drzwiach podwójnych.
- Skrzydło podwójne niedostępne z zamkiem magnetycznym.
- W skrzydłach podwójnych bezprzylgowych występują dwa skrzydła czynne i bierne w rozmiarach „60” ÷ „100”.
- Skrzydła suwane niedostępne z zamkiem hakowym łazienkowym.



PORTA DESIRE 6, Biały, klamka Fiore Złoty Mat

Konstrukcja

Wypełnienie stanowi płyta wiórowo-otworowa wzmocniona wewnętrznym ramiakiem. Całość obłożona jest płytą HDF. Wysokość „220” zawiera trzy zawiasy. Przy opcji szerokości „100” wymagany jest 3 zawias. Przygotowanie do skrótu maksymalnie 60 mm.

Te drzwi są częścią
linii wzorniczej



Geometric



intarsja czarna, model 3,
dostępne również intarsje
srebrne i złote



Akcesoria

Dowiedz się więcej ➔ 190

Sprawdź
na stronie





Wykończenie

Intarsje w kolorze srebrnym, złotym lub czarnym.

Kolorystyka (ceny w tabeli netto | brutto PLN)

Zobacz większe próbki [➤ 254](#)

Lakier UV Premium Plus



MODELE (3) Lakier UV Premium Plus

3-6 1 209 | 1 487,07

Elementy dodatkowe (ceny w tabeli netto | brutto PLN)

rozmiar „100”	59	72,57	przyłgowe i bezprzyłgowe: zamek magnetyczny z czołem ze stali nierdzewnej	49	60,27
wysokość skrzydła „220”	182	223,86	bezprzyłgowe: zamek magnetyczny czarny, biały lub złoty	70	86,10
zmiana płyty wiórowo-otworowej na pełną (wysokość "200")	30	36,90	bezprzyłgowe: trzeci zawias 3D (dopłata do ceny ośc.)	125	153,75
NOWOŚĆ pakiet garażowy: patrz str. 242	379	466,17	bezprzyłgowe: zawiasy 3D kolor złoty (dopłata do ceny ośc.)	59	72,57
podcięcie wentylacyjne lub skrót rekuperacyjny	39	47,97	odwrotna przyłga: dopłata do skrzydła	280	344,40
uszczelka akustyczna opadająca	99	121,77	odwrotna przyłga: trzeci zawias 3D (dopłata do ceny ośc.)	210	258,30
przyłgowe: zamek zwykły i zawias czopowy w kolorze czarnym lub złotym	33	40,59	odwrotna przyłga: zawiasy 3D, kolor złoty (dopłata do ceny ośc.)	59	72,57
przyłgowe: zawiasy PRIME (dopłata do ceny ośc.)	22	27,06	skrzydła przesuwne: pochwyt podłużny	83	102,09
przyłgowe: zamek magnetyczny i zawias czopowy w kolorze czarnym lub złotym	92	113,16	skrzydła przesuwne: zamek hakowy z pochwytami bocznymi	179	220,17

Wyrazisty design,
który trzyma poziom



Horizontal

Wyrazisty design oparty na poziomych podziałach. Charakterystyczny wzór tej linii wzorniczej tworzą poziome pasy o różnej szerokości. Drzwi dostępne są w wersji z przeszkleniem lub bez, najczęściej w konstrukcji ramowo-płycinowej.



PORTA LINE

Sprawdź [↗ 108](#)

Podobne:

PORTA RESIST [↗ 108](#)
NATURA LINE [↗ 108](#)



PORTA VECTOR PREMIUM

Sprawdź [↗ 110](#)

Podobne:

PORTA FACTOR [↗ 110](#)



PORTA GRANDE (B I G)

Sprawdź [↗ 112](#)

Podobne:

NATURA GRANDE (B) [↗ 112](#)



PORTA VERTE PREMIUM (E)

Sprawdź [↗ 114](#)

Podobne:

PORTA VERTE HOME (G) [↗ 116](#)
PORTA INSPIRE (C) [↗ 118](#)



PORTA KONCEPT (A)

Sprawdź [↗ 120](#)

Podobne:

PORTA VERTE PREMIUM (D) [↗ 120](#)



PORTA VERTE HOME (B)

Sprawdź [↗ 122](#)



PORTA KONCEPT (C, H)

Sprawdź [↗ 124](#)

Podobne:

PORTA VERTE HOME (D) [↗ 132](#)



PORTA VERTE HOME (N)

Sprawdź [↗ 128](#)

Podobne:

PORTA BALANCE (D) [↗ 128](#)
PORTA KONCEPT (K) [↗ 126](#)



PORTA VERTE HOME (H, J)

Sprawdź [↗ 130](#)



PORTA VERTE HOME (C)

Sprawdź [↗ 134](#)

Podobne:

PORTA FIT (G) [↗ 134](#)



PORTA VERTE PREMIUM (A)

Sprawdź [↗ 126](#)


Podobne:

PORTA VERTE HOME (L) [↗ 136](#)
PORTA FIT (H) [↗ 136](#)

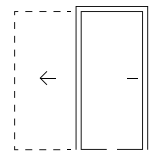
Dodatkowe opcje



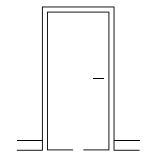
Listwy ozdobne



Dwuskrzydłowe



Przesuwne [↗ 170](#)



Listwy przypodłogowe w wielu kolorach [↗ 233](#)

[↗](#) Więcej opcji modyfikacji znajdziesz na stronach z kolekcji

Dopasowane do linii Horizontal

Zobacz wszystkie klamki i gałki [↗ 190](#)

Klamki



Fiumo



Eleganto



Organic



Euforia

Sprawdź linie wzornicze na stronie



Cena skrzydła netto | brutto (PLN)
bez klamki i ościeżnicy

od 800 | **984,00**



AQUA
STOP



60 - 100



Skrzydło
suwane

Rekomendowane ościeżnice

Ościeżnice przylgowe:

- PORTA SYSTEM **HYDRO PROTECT™** (PORTA LINE, PORTA RESIST)
- PORTA SYSTEM
- PORTA SYSTEM 90°

Ościeżnice bezprzylgowe:

- PORTA SYSTEM ELEGANCE **HYDRO PROTECT™** (PORTA LINE, PORTA RESIST)
- PORTA SYSTEM ELEGANCE
- PORTA SYSTEM ELEGANCE 90°
- LEVEL (PORTA LINE, NATURA LINE)

Ościeżnice z odwrotną przylgą:

- PORTA SYSTEM z odwrotną przylgą



Przylgowa



Bezprzylgowa



Z odwrotną
przylgą

Uwagi

- Norma PN EN 14351-2.
- PORTA LINE, PORTA RESIST: dostępna płyta pełna.
- NATURA LINE: dostępny skrót rekuperacyjny.
- PORTA LINE usłojenie pionowe, PORTA RESIST i NATURA LINE usłojenie poziome.
- Dolna krawędź zabezpieczona przed wilgocią w technologii TechnoPORTA AQUA STOP (PORTA LINE, PORTA RESIST).

PORTA LINE, PORTA RESIST, NATURA LINE



PORTA LINE E.1, Kaszmir, klamka Lago Czarna

Konstrukcja

Wypełnienie stanowi „plaster miodu” lub płyta wiórowa wzmocniona wewnętrznym ramiakiem (opcja za dopłatą). Całość obłożona jest płytą HDF. Wypełnienie płytą wiórową zawiera przygotowanie do skrótów w standardzie. Przy szerokości „100” wymagany jest 3 zawias. NATURA LINE: Wysokość „220” zawiera wypełnienie płytą wiórowo-otworową i trzy zawiasy.

Te drzwi są częścią
linii wzorniczej



Horizontal



intarsja czarna (dostępne
również intarsje srebrne
i złote)



Akcesoria

Dowiedz się więcej ➔ 190

Sprawdź
na stronie



PORTA LINE, PORTA RESIST

Dodatkowe opcje w tej kolekcji:



TechnoPORTA
Technology



E.1



E.1

NATURA LINE

Dodatkowe opcje w tej kolekcji:



220



E.2


Wykończenie

Skrzydła uzupełnione są intarsjami w kolorze srebrnym, złotym lub czarnym o szerokości 6 mm. W wykonaniu CPL oraz Płyta Synchroniczna 3 mm boki skrzydła pokryte są taśmą ABS. PORTA RESIST: Skrzydło pokryte jest płytą o strukturze synchronicznej, ościeżnica pokryta jest dopasowanym laminatem CPL 0,2 mm. NATURA LINE: Całość obłożona jest płytą oklejoną wysokiej jakości okleiną naturalną. Powierzchnia skrzydła zabezpieczona jest ekologicznymi lakierami wodnymi.


Kolorystyka (ceny w tabelach netto | brutto PLN)

Zobacz większe próbki [➔ 254](#)


PORTA LINE:



PORTA RESIST:



NATURA LINE:



ZWRÓĆ UWAGĘ! Cyfra w nawiasie, np. (1) to grupa cenowa
Sprawdź tylnie skrzydełko okładki

PORTA LINE	(1) Okl. Syntetyczna	(2) Okl. Syntetyczna / Laminat PP	(3) Laminat CPL
E.1	800 984,00	870 1 070,10	880 1 082,40

PORTA RESIST (4) Płyta Synchroniczna 3mm

E.1	1 020 1 254,60
-----	------------------

NATURA LINE	Okł. Naturalna Select Mat	Okł. Naturalna Dąb	Okł. Naturalna Dąb Satin
E.2	1 325 1 629,75	1 375 1 691,25	1 435 1 765,05

Elementy dodatkowe (ceny w tabeli netto | brutto PLN)

rozmiar „100”	59 72,57	przylgowe: zawiasy PRIME (dopłata do ceny ośc.)	22 27,06
wysokość skrzydła „220”	182 223,86	przylgowe: zamek magnetyczny i zawias czopowy w kolorze czarnym lub złotym	92 113,16
wypełnienie płytą wiórowo-otworową	120 147,60	przylgowe i bezprzylgowe: zamek magnetyczny z czołem ze stali nierdzewnej	49 60,27
wypełnienie płytą wiórową pełną	155 190,65	bezprzylgowe: zamek magnetyczny czarny, biały lub złoty	70 86,10
NOWOŚĆ pakiet garażowy: patrz str. 242	379 466,17	bezprzylgowe: trzeci zawias 3D (dopłata do ceny ośc.)	125 153,75
podcięcie wentylacyjne lub skrót rekuperacyjny	39 47,97	bezprzylgowe: zawiasy 3D kolor złoty (dopłata do ceny ośc.)	59 72,57
uszczelka akustyczna opadająca	99 121,77	odwrotna przylga: dopłata do skrzydła	280 344,40
PROMOCJA - pakiet akustyczny: patrz str. 24	188 231,24	odwrotna przylga: trzeci zawias 3D (dopłata do ceny ośc.)	210 258,30
lam. CPL 0,2: kolory oznaczone *	55 67,65	odwrotna przylga: zawiasy 3D, kolor złoty (dopłata do ceny ośc.)	59 72,57
lam. CPL 0,2: 4 gr. cenowa Uni Kolory	80 98,40	skrzydła przesuwne: pochwyt podłużny	83 102,09
Okł. Naturalna Dąb Satin: Biały	268 329,64	skrzydła przesuwne: zamek hakowy z pochwytami bocznymi	179 220,17
Okł. Naturalna Select: Czarny	268 329,64		
przylgowe: zamek zwykły i zawias czopowy w kolorze czarnym lub złotym	33 40,59		

PORTA VECTOR PREMIUM, PORTA FACTOR

Cena skrzydła netto | brutto (PLN)
bez klamki i ościeżnicy

od 640 | 787,20



220



60 - 100



120 - 200



Skrzydło
suwane

Rekomendowane ościeżnice

Ościeżnice w okleinie Lakierowanej
Premium, Lakierze UV Premium Plus:

Ościeżnice przylgowe:

- PORTA SYSTEM **HYDRO PROTECT™**
- PORTA SYSTEM
- PORTA SYSTEM 90°
- MINIMAX

Ościeżnice bezprzylgowe:

- PORTA SYSTEM ELEGANCE
HYDRO PROTECT™
- PORTA SYSTEM ELEGANCE
- PORTA SYSTEM ELEGANCE 90°
- LEVEL

Ościeżnice z odwrotną przylgą:

- PORTA SYSTEM z odwrotną przylgą



Przylgowa



Bezprzylgowa



Z odwrotną
przylgą

Uwagi

- Norma PN EN 14351-2.
- Możliwość dowolnego zestawienia wymiarów skrzydeł w drzwiach podwójnych.
- Skrzydło podwójne niedostępne z zamkiem magnetycznym.
- W skrzydłach podwójnych bezprzylgowych występują dwa skrzydła czynne i bierne w rozmiarach „60” ÷ „100”.



PORTA VECTOR PREMIUM E, Biały, ościeżnica LEVEL, klamka Organic Antracyt

Konstrukcja

Wypełnienie stanowi „plaster miodu” lub płyta wiórowa wzmocniona wewnętrznym ramiakiem (opcja za dopłatą). Całość obłożona jest płytą HDF. Wysokość „220” zawiera wypełnienie płytą wiórowo-otworową i trzy zawiasy. Przy szerokości „100” wymagany jest 3 zawias.

Te drzwi są częścią
linii wzorniczej

Horizontal



Klamka Eleganto



zbliżenie na frezowanie



Akcesoria

Dowiedz się więcej ➔ 190

Sprawdź
na stronie

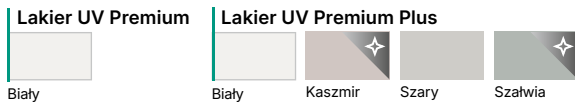




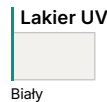
Kolorystyka (ceny w tabelach netto | brutto PLN)

Zobacz większe próbki [➤](#) 254

PORTA VECTOR PREMIUM:



PORTA FACTOR:



PORTA VECTOR PREMIUM	(2) Lakier UV Premium	(3) Lakier UV Premium Plus
E, W	880 1082,40	1035 1273,05

PORTA FACTOR	(1) Lakier UV
2, 8	640 787,20

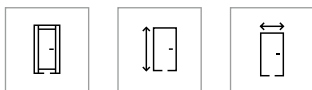
Elementy dodatkowe (ceny w tabeli netto | brutto PLN)

rozmiar „100”	59 72,57	przyłgowe: zamek magnetyczny i zawias czopowy w kolorze czarnym lub złotym	92 113,16
wysokość skrzydła „220”	182 223,86	przyłgowe i bezprzyłgowe: zamek magnetyczny z czodem ze stali nierdzewnej	49 60,27
NOWOŚĆ pakiet garażowy: patrz str. 242	379 466,17	bezprzyłgowe: zamek magnetyczny czarny, biały lub złoty	70 86,10
podcięcie wentylacyjne lub skrót rekuperacyjny	39 47,97	bezprzyłgowe: trzeci zawias 3D (dopłata do ceny ośc.)	125 153,75
wypełnienie płytą wiórowo-otworową	120 147,60	bezprzyłgowe: zawiasy 3D kolor złoty (dopłata do ceny ośc.)	59 72,57
wypełnienie płytą wiórową pełną	155 190,65	odwrotna przyłga: dopłata do skrzydła	280 344,40
uszczelka akustyczna opadająca	99 121,77	odwrotna przyłga: trzeci zawias 3D (dopłata do ceny ośc.)	210 258,30
PROMOCJA - pakiet akustyczny: patrz str. 24	188 231,24	odwrotna przyłga: zawiasy 3D, kolor złoty (dopłata do ceny ośc.)	59 72,57
przyłgowe: zawiasy PRIME (dopłata do ceny ośc.)	22 27,06	skrzydła przesuwne: pochwyt podłużny	83 102,09
przyłgowe: zamek zwykły i zawias czopowy w kolorze czarnym lub złotym	33 40,59	skrzydła przesuwne: zamek hakowy z pochwytami bocznymi	179 220,17

PORTA GRANDE gr. B i G, NATURA GRANDE gr. B

Cena skrzydła netto | brutto (PLN)
bez klamki i ościeżnicy

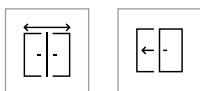
od 1 439 | 1 769,97



Ramiakowe

220

60 - 100



120 - 200

Skrzydło suwane

Rekomendowane ościeżnice

Ościeżnice przylgowe:

- PORTA SYSTEM
HYDRO PROTECT™ (PORTA GRANDE)
- PORTA SYSTEM
- PORTA SYSTEM 90°

Ościeżnice bezprzylgowe:

- PORTA SYSTEM ELEGANCE
HYDRO PROTECT™ (PORTA GRANDE)
- PORTA SYSTEM ELEGANCE
- PORTA SYSTEM ELEGANCE 90°

Ościeżnice z odwrotną przylgą:

- PORTA SYSTEM z odwrotną przylgą



Przylgowa

Bezprzylgowa

Z odwrotną przylgą

Uwagi

- Norma PN EN 14351-2.
- Możliwość dowolnego zestawienia wymiarów skrzydeł w drzwiach podwójnych.
- Skrzydło podwójne niedostępne z zamkiem magnetycznym.
- W skrzydłach podwójnych bezprzylgowych występują dwa skrzydła czynne i bierne w rozmiarach „60” ÷ „100”.



PORTA GRANDE G.4, Szary, klamka Moderno Czarna

Konstrukcja

Konstrukcja ramowo-płycinowa. Skrzydła w zależności od wzoru składają się z ramiaków poziomych szyby matowych laminowanych bezpiecznych o grubości 6 mm. Płyciny o grubości 6 mm. Przygotowanie do skrót maksymalnie 60 mm. Przy opcji szerokości „100” wymagany jest 3 zawias. Wysokość „220” zawiera trzy zawiasy.

Te drzwi są częścią linii wzorniczej



Horizontal



Akcesoria

Dowiedz się więcej ➔ 190

Sprawdź na stronie



PORTA GRANDE
grupa B i G



NATURA GRANDE
grupa B



Wykończenie

Możliwość zmiany szyby na przezroczystą hartowaną 6 mm w modelach z gr. B. NATURA GRANDE: Całość pokryta jest okleiną naturalną. Powierzchnia skrzydła zabezpieczona jest ekologicznymi lakierami wodnymi, okleiny z grupy: Select, Naturalny Dąb, Satin utwardzone są w technologii UV (półmat).

Kolorystyka (ceny w tabelach netto | brutto PLN)

Zobacz większe próbki [➤](#) 254

PORTA GRANDE (B, G):

Lakier UV Premium Plus



PORTA GRANDE	(3) Lakier UV Premium Plus	
B	1 439	1 769,97
G	1 489	1 831,47

NATURA GRANDE (B):



NATURA GRANDE	Okł. Naturalna Select Mat	Okł. Naturalna Dąb	Okł. Naturalna Dąb Satin
B	1 575 1 937,25	1 625 1 998,75	1 685 2 072,55

Elementy dodatkowe (ceny w tabeli netto | brutto PLN)

rozmiar „100”	59	72,57	przyłgowe i bezprzyłgowe: zamek magnetyczny z czołem ze stali nierdzewnej	49	60,27
wysokość skrzydła „220”	182	223,86	bezprzyłgowe: zamek magnetyczny czarny, biały lub złoty	70	86,10
podcięcie wentylacyjne	39	47,97	bezprzyłgowe: trzeci zawias 3D (dopłata do ceny ośc.)	125	153,75
uszczelka akustyczna opadająca	99	121,77	bezprzyłgowe: zawiasy 3D kolor złoty (dopłata do ceny ośc.)	59	72,57
czarna szyba 1 szt. - gr. G	27	33,21	odwrotna przyłga: dopłata do skrzydła	280	344,40
Okł. Naturalna Dąb Satin: Biały	268	329,64	odwrotna przyłga: trzeci zawias 3D (dopłata do ceny ośc.)	210	258,30
Okł. Naturalna Select: Czarny	268	329,64	odwrotna przyłga: zawiasy 3D, kolor złoty (dopłata do ceny ośc.)	59	72,57
przyłgowe: zamek zwykły i zawias czopowy w kolorze czarnym lub złotym	33	40,59	skrzydła przesuwne: pochwyt podłużny	83	102,09
przyłgowe: zamek magnetyczny i zawias czopowy w kolorze czarnym lub złotym	92	113,16	skrzydła przesuwne: zamek hakowy z pochwytami bocznymi	179	220,17

PORTA VERTE PREMIUM gr. E

Cena skrzydła netto | brutto (PLN)
bez klamki i ościeżnicy

od 849 | 1044,27



AQUA
STOP



Ramiakowe



60 - 100



120 - 200



Skrzydło
suwane

Rekomendowane ościeżnice

Ościeżnice przylgowe:

- PORTA SYSTEM **HYDRO PROTECT™**
- PORTA SYSTEM
- PORTA SYSTEM 90°
- MINIMAX

Ościeżnice bezprzylgowe:

- PORTA SYSTEM ELEGANCE **HYDRO PROTECT™**
- PORTA SYSTEM ELEGANCE
- PORTA SYSTEM ELEGANCE 90°
- LEVEL

Ościeżnice z odwrotną przylgą:

- PORTA SYSTEM z odwrotną przylgą



Przylgowa



Bezprzylgowa



Z odwrotną
przylgą

Uwagi

- Norma PN EN 14351-2.
- Możliwość dowolnego zestawienia wymiarów skrzydeł w drzwiach podwójnych.
- Skrzydło podwójne niedostępne z zamkiem magnetycznym.
- W skrzydłach podwójnych bezprzylgowych występują dwa skrzydła czynne i bierne w rozmiarach „60” ÷ „100”.
- Czarna szyba niedostępna w skrzydłach przesuwnych.
- Dolna powierzchnia ramiaków pionowych zabezpieczona przed wilgocią w technologii TechnoPORTA AQUA STOP.



Akcesoria

Dowiedz się więcej ➔ 190



PORTA VERTE PREMIUM E.5, Biały, klamka Eleganto Srebrna

Konstrukcja

Skrzydła w zależności od wzoru składają się z ramiaków poziomych, pomiędzy którymi znajdują się płyciny lub szyby matowe wykonane ze szkła hartowanego o grubości 6 mm. Przygotowanie do skrótów maksymalnie 60 mm. Przy szerokości „100” wymagany jest 3 zawias.

Te drzwi są częścią linii wzorniczej



Horizontal



szyba matowa



szyba czarna

Sprawdź
na stronie





E.0

E.2

E.5

E.5 z czarnymi szymbami

Kolorystyka (ceny w tabeli netto | brutto PLN)

Zobacz większe próbki [➔ 254](#)

Lakier UV Premium Plus



Biały

Kaszmir

Szary

Szalwia

(1) Uni Kolory



Biały



Szary

(1) Traditional

Wenge
WhiteDąb
KlasycznyDąb
Ciemny

(1) Rustic

Akacja
SrebrnaDąb Craft
ZłotyDąb
MauvellaDąb
CataniaAkacja
MiodowaDąb
Szkarłatny

(2) Uni Kolory



Biały


Kaszmir

Szary

Fiord

Oliwka

(2) Modern

Dąb Salvador
BielonyDąb Salvador
Jasny

(2) Traditional

Dąb Arles
NaturalnyDąb Arles
ToffeeDąb Arles
CiemnyDąb
MatowyDąb
NaturalnyDąb
KaliforniaDąb Matowy
Ciemny

(2) Rustic

Hikora Jack-
son JasnyDąb Angiel-
ski HamiltonHikora Jack-
son Ciemny

ZWRÓĆ UWAGĘ! Cyfra w nawiasie, np. (1) to grupa cenowa
Sprawdź tylne skrzydełko okładki

MODELE	(1) Okł. Syntetyczna	(2) Okł. Syntetyczna / Laminate PP	(3) Lakier UV Premium Plus
E.0-E.5	849 1 044,27	929 1 142,67	1 229 1 511,67

Elementy dodatkowe (ceny w tabeli netto | brutto PLN)

rozmiar „100”	59 72,57	przyłgowe i bezprzyłgowe: zamek magnetyczny z czołem ze stali nierdzewnej	49 60,27
podcięcie wentylacyjne	39 47,97	bezprzyłgowe: zamek magnetyczny czarny, biały lub złoty	70 86,10
czarna szyba 1 szt.	27 33,21	bezprzyłgowe: trzeci zawias 3D (dopłata do ceny ośc.)	125 153,75
uszczelka akustyczna opadająca	99 121,77	bezprzyłgowe: zawiasy 3D kolor złoty (dopłata do ceny ośc.)	59 72,57
tablica jednostronna	220 270,60	odwrotna przyłga: dopłata do skrzydła	280 344,40
przyłgowe: zawiasy PRIME (dopłata do ceny ośc.)	22 27,06	odwrotna przyłga: trzeci zawias 3D (dopłata do ceny ośc.)	210 258,30
przyłgowe: zamek zwykły i zawias czopowy w kolorze czarnym lub złotym	33 40,59	odwrotna przyłga: zawiasy 3D, kolor złoty (dopłata do ceny ośc.)	59 72,57
przyłgowe: zamek magnetyczny i zawias czopowy w kolorze czarnym lub złotym	92 113,16	skrzydła przesuwne: pochwyt podłużny	83 102,09
		skrzydła przesuwne: zamek hakowy z pochwytami bocznymi	179 220,17

PORTA VERTE HOME gr. G

Cena skrzydła netto | brutto (PLN)
bez klamki i ościeżnicy

od 715 | **879,45**



AQUA
STOP



Ramiakowe



60 - 100



120 - 200



Skrzydło
suwane

Rekomendowane ościeżnice

Ościeżnice przylgowe:

- PORTA SYSTEM **HYDRO PROTECT™**
- PORTA SYSTEM
- PORTA SYSTEM 90°
- MINIMAX
- STALOWE

Ościeżnice bezprzylgowe:

- PORTA SYSTEM ELEGANCE **HYDRO PROTECT™**
- PORTA SYSTEM ELEGANCE
- PORTA SYSTEM ELEGANCE 90°
- LEVEL



Przylgowa



Bezprzylgowa

Uwagi

- Norma PN EN 14351-2.
- Możliwość dowolnego zestawienia wymiarów skrzydeł w drzwiach podwójnych.
- Skrzydło podwójne niedostępne z zamkiem magnetycznym.
- W skrzydłach podwójnych bezprzylgowych występują dwa skrzydła czynne i bierne w rozmiarach „60” ÷ „100”.
- Czarna szyba niedostępna w skrzydłach przesuwanych.
- Dolna powierzchnia ramiaków pionowych zabezpieczona przed wilgocią w technologii TechnoPORTA AQUA STOP.



PORTA VERTE HOME G.4, Biały, klamka Eleganto Srebrna

Konstrukcja

Skrzydła w zależności od wzoru składają się z ramiaków poziomych, pomiędzy którymi znajdują się płyciny lub szyby matowe wykonane ze szkła hartowanego o grubości 4 mm. Przygotowanie do skrótów maksymalnie 30 mm. Przy szerokości „100” wymagany jest 3 zawias.

Te drzwi są częścią linii wzorniczej



Horizontal



Klamka Eleganto, szyba matowa



Aksesoria

Dowiedz się więcej ➔ 190

Sprawdź
na stronie



Poznaj nasze promocje

Skanuj kod QR
lub wejdź na stronę
porta.com.pl/promocje



G.0



G.2



G.4



G.4 z czarnymi
szybami

Kolorystyka (ceny w tabeli netto | brutto PLN)

Zobacz większe próbki [➔ 254](#)

(1) Uni Kolory



Biały

Szary

Fiord

Oliwka

(1) Traditional



Wenge
White

Dąb
Klasyczny

Dąb
Ciemny

(2) Uni Kolory



Biały

Kaszmir

Szary

(1) Rustic



Akacja
Srebrna

Dąb Craft
Złoty

Dąb
Mauvella

Dąb
Catania

Akacja
Miodowa

Dąb
Szkarłatny

(2) Modern



Dąb Salvador
Bielony

Dąb Salvador
Jasny

Dąb Arles
Naturalny

Dąb Arles
Toffee

Dąb Arles
Ciemny

(2) Traditional



Dąb
Matowy

Dąb
Naturalny

Dąb Matowy
Ciemny

(2) Rustic



Hikora Jack-
son Jasny

Hikora Jack-
son Ciemny

ZWRÓĆ UWAGĘ! Cyfra w nawiasie, np. (1) to grupa cenowa
Sprawdź tylne skrzydełko okładki

MODELE	(1) Okł. Syntetyczna		(2) Okł. Syntetyczna / Laminat PP	
G.0-G.4	715	879,45	795	977,85

Elementy dodatkowe (ceny w tabeli netto | brutto PLN)

rozmiar „100”	59	72,57	przyłgowe i bezprzyłgowe: zamek magnetyczny z czolem ze stali nierdzewnej	49	60,27
podcięcie wentylacyjne	39	47,97	bezprzyłgowe: zamek magnetyczny czarny, biały lub złoty	70	86,10
czarna szyba 1 szt.	27	33,21	bezprzyłgowe: trzeci zawias 3D (dopłata do ceny ośc.)	125	153,75
uszczelka akustyczna opadająca	99	121,77	bezprzyłgowe: zawiasy 3D kolor złoty (dopłata do ceny ośc.)	59	72,57
przyłgowe: zawiasy PRIME (dopłata do ceny ośc.)	22	27,06	skrzydła przesuwne: pochwyty podłużny	83	102,09
przyłgowe: zamek zwykły i zawias czopowy w kolorze czarnym lub złotym	33	40,59	skrzydła przesuwne: zamek hakowy z pochwykami bocznymi	179	220,17
przyłgowe: zamek magnetyczny i zawias czopowy w kolorze czarnym lub złotym	92	113,16			

PORTA INSPIRE gr. C

Cena skrzydła netto | brutto (PLN)
bez klamki i ościeżnicy

od 1 015 | 1 248,45



AQUA
STOP



Ramiakowe



60 - 100



120 - 200



Skrzydło
suwane

Rekomendowane ościeżnice

Ościeżnice przylgowe:

- PORTA SYSTEM **HYDRO PROTECT™**
- PORTA SYSTEM
- PORTA SYSTEM 90°

Ościeżnice bezprzylgowe:

- PORTA SYSTEM ELEGANCE **HYDRO PROTECT™**
- PORTA SYSTEM ELEGANCE
- PORTA SYSTEM ELEGANCE 90°
- LEVEL

Ościeżnice z odwrotną przylgą:

- PORTA SYSTEM z odwrotną przylgą



Przylgowa



Bezprzylgowa



Z odwrotną
przylgą

Uwagi

- Norma PN EN 14351-2.
- Możliwość dowolnego zestawienia wymiarów skrzydeł w drzwiach podwójnych.
- Skrzydło podwójne niedostępne z zamkiem magnetycznym.
- W skrzydłach podwójnych bezprzylgowych występują dwa skrzydła czynne i bierne w rozmiarach „60” ÷ „100”.
- Czarna szyba niedostępna w skrzydłach przesuwnych.
- Dolna powierzchnia ramiaków pionowych zabezpieczona przed wilgocią w technologii TechnoPORTA AQUA STOP.



PORTA INSPIRE C.4, Dąb Matowy, klamka Fiumo Srebrny Mat

Konstrukcja

Skrzydła w zależności od wzoru składają się z ramiaków poziomych, pomiędzy którymi znajdują się płyciny lub szyby matowe wykonane ze szkła hartowanego o grubości 6 mm. Przygotowanie do skrótów maksymalnie 60 mm. Przy szerokości „100” wymagany jest 3 zawias.

Te drzwi są częścią linii wzorniczej



Horizontal



profilowana płycina



Akcesoria

Dowiedz się więcej ➔ 190

Sprawdź
na stronie



Zwróć uwagę



SPECJALNA KONSTRUKCJA

z elementami drewna klejonego (opcja za dopłatą)



C.0



C.2



C.4



C.4 z czarnymi szymbami

Kolorystyka (ceny w tabeli netto | brutto PLN)

Zobacz większe próbki [➔ 254](#)

(1) Uni Kolory		(1) Traditional			
Biały	Szary	Wenge White	Dąb Klasyczny	Dąb Ciemny	
(1) Rustic					
Akacja Srebrna	Dąb Craft Złoty	Dąb Mauvella	Dąb Catania	Akacja Miodowa	Dąb Szkarłatny

(2) Uni Kolory		(2) Traditional			
Biały		Dąb Matowy	Dąb Naturalny	Dąb Kalifornia	Dąb Matowy Ciemny
(2) Rustic					
Hikora Jackson Jasny	Dąb Angiel-Hamilton	Hikora Jackson Ciemny			

ZWRÓĆ UWAGĘ! Cyfra w nawiasie, np. (1) to grupa cenowa
Sprawdź tylne skrzydełko okładki

MODELE	(1) Okł. Syntetyczna		(2) Okł. Syntetyczna / Laminat PP	
C.0-C.4	1 015	1 248,45	1 095	1 346,85

Elementy dodatkowe (ceny w tabeli netto | brutto PLN)

rozmiar „100”	59	72,57	bezprzylgowe: trzeci zawias 3D (dopłata do ceny ośc.)	125	153,75
konstrukcja wielowarstwowa drewniana (ramiaki pionowe)	49	60,27	bezprzylgowe: zawiasy 3D kolor złoty (dopłata do ceny ośc.)	59	72,57
czarna szyba 1 szt.	27	33,21	odwrotna przylga: dopłata do skrzydła	280	344,40
podcięcie wentylacyjne	39	47,97	odwrotna przylga: trzeci zawias 3D (dopłata do ceny ośc.)	210	258,30
uszczelka akustyczna opadająca	99	121,77	odwrotna przylga: zawiasy 3D, kolor złoty (dopłata do ceny ośc.)	59	72,57
przylgowe i bezprzylgowe: zamek magnetyczny z czołem ze stali nierdzewnej	49	60,27	skrzydła przesuwne: pochwyt podłużny	83	102,09
bezprzylgowe: zamek magnetyczny czarny, biały lub złoty	70	86,10	skrzydła przesuwne: zamek hakowy z pochwytami bocznymi	179	220,17

PORTA KONCEPT gr. A, PORTA VERTE PREMIUM gr. D

Cena skrzydła netto | brutto (PLN)
bez klamki i ościeżnicy

od 940 | 1156,20



AQUA
STOP



Ramiakowe



60 - 100



120 - 200



Skrzydło
suwane

Rekomendowane ościeżnice

Ościeżnice przylgowe:

- PORTA SYSTEM **HYDRO PROTECT™**
- PORTA SYSTEM
- PORTA SYSTEM 90°

Ościeżnice bezprzylgowe:

- PORTA SYSTEM ELEGANCE **HYDRO PROTECT™**
- PORTA SYSTEM ELEGANCE
- PORTA SYSTEM ELEGANCE 90°
- LEVEL

Ościeżnice z odwrotną przylgą:

- PORTA SYSTEM z odwrotną przylgą



Przylgowa



Bezprzylgowa



Z odwrotną
przylgą

Uwagi

- Norma PN EN 14351-2.
- Możliwość dowolnego zestawienia wymiarów skrzydeł w drzwiach podwójnych.
- Skrzydło podwójne niedostępne z zamkiem magnetycznym.
- W skrzydłach podwójnych bezprzylgowych występują dwa skrzydła czynne i bierne w rozmiarach „60” ÷ „100”.
- Czarna szyba niedostępna w skrzydłach przesuwanych.
- Dolna powierzchnia ramiaków pionowych zabezpieczona przed wilgocią w technologii TechnoPORTA AQUA STOP.



PORTA KONCEPT A.9, Dąb Angielski Hamilton, klamka Lago Srebrna

Konstrukcja

Skrzydła w zależności od wzoru składają się z ramiaków poziomych, pomiędzy którymi znajdują się płyciny lub szyby matowe wykonane ze szkła hartowanego o grubości 6 mm. Przygotowanie do skrótó maksymalnie 60 mm. Przy szerokości „100” wymagany jest 3 zawias.

Te drzwi są częścią
linii wzorniczej



Horizontal



Klamka Eleganto, szyba
matowa



Aksesoria

Dowiedz się więcej ➔ 190

Sprawdź
na stronie



Zwróć uwagę



SPECJALNA KONSTRUKCJA

z elementami drewna klejonego w PORTA KONCEPT (opcja za dopłatą)

PORTA KONCEPT grupa A



A.0



A.3



A.9



A.9 z czarną szybą

PORTA VERTE PREMIUM grupa D



D.0



D.2



D.3



D.8

Kolorystyka (ceny w tabelach netto | brutto PLN)

Zobacz większe próbki [➔ 254](#)

(1) Uni Kolory

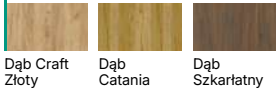


(1) Traditional


(2) Uni Kolory



(1) Rustic




(2) Modern



ZWRÓĆ UWAGĘ! Cyfra w nawiasie, np. (1) to grupa cenowa. Sprawdź tylne skrzydełko okładki

(2) Traditional



(2) Rustic



PORTA KONCEPT	(1) Okl. Syntetyczna	(2) Okl. Syntetyczna / Laminat PP
A.0-A.9	940 1156,20	1020 1254,60

PORTA VERTE PREMIUM	(1) Okl. Syntetyczna	(2) Okl. Syntetyczna / Laminat PP
D.0-D.8	940 1156,20	1020 1254,60

Elementy dodatkowe (ceny w tabeli netto | brutto PLN)

rozmiar „100”	59 72,57
konstrukcja wielowarstwowa drewniana (ramiaki pionowe, PORTA KONCEPT)	49 60,27
czarna szyba 1 szt. - PORTA KONCEPT	27 33,21
podcięcie wentylacyjne	39 47,97
uszczelka akustyczna opadająca	99 121,77
przyglowe: zawiasy PRIME (dopłata do ceny ośc., PORTA VERTE PREMIUM)	22 27,06
przyglowe: zamek zwykły i zawias czopowy w kolorze czarnym lub złotym (PORTA VERTE PREMIUM)	33 40,59
przyglowe: zamek magnetyczny i zawias czopowy w kolorze czarnym lub złotym (PORTA VERTE PREMIUM)	81 99,63

przyglowe i bezprzyglowe: zamek magnetyczny z czołem ze stali nierdzewnej	49 60,27
bezprzyglowe: zamek magnetyczny czarny, biały lub złoty	70 86,10
bezprzyglowe: trzeci zawias 3D (dopłata do ceny ośc.)	125 153,75
bezprzyglowe: zawiasy 3D kolor złoty (dopłata do ceny ośc.)	59 72,57
odwrotna przyglga: dopłata do skrzydła	280 344,40
odwrotna przyglga: trzeci zawias 3D (dopłata do ceny ośc.)	210 258,30
odwrotna przyglga: zawiasy 3D, kolor złoty (dopłata do ceny ośc.)	59 72,57
skrzydła przesuwne: pochwyt podłużny	83 102,09
skrzydła przesuwne: zamek hakowy z pochwytami bocznymi	179 220,17

PORTA VERTE HOME gr. B

Cena skrzydła netto | brutto (PLN)
bez klamki i ościeżnicy

od 715 | **879,45**



AQUA
STOP



Ramiakowe



60 - 100



120 - 200



Skrzydło
suwane

Rekomendowane ościeżnice

Ościeżnice przylgowe:

- PORTA SYSTEM **HYDRO PROTECT™**
- PORTA SYSTEM
- PORTA SYSTEM 90°
- MINIMAX
- STALOWE

Ościeżnice bezprzylgowe:

- PORTA SYSTEM ELEGANCE **HYDRO PROTECT™**
- PORTA SYSTEM ELEGANCE
- PORTA SYSTEM ELEGANCE 90°
- LEVEL



Przylgowa



Bezprzylgowa

Uwagi

- Norma PN EN 14351-2.
- Możliwość dowolnego zestawienia wymiarów skrzydeł w drzwiach podwójnych.
- Skrzydło podwójne niedostępne z zamkiem magnetycznym.
- W skrzydłach podwójnych bezprzylgowych występują dwa skrzydła czynne i bierne w rozmiarach „60” ÷ „100”.
- Szerokość (grubość) malowanych linii w szybie do modelu B.5 wynosi 25 mm, wzór jednostronny.
- Szyba malowana przezroczysta niedostępna w skrzydłach przesuwnych.
- Kolor Czarny dostępny w modelu B.5
- Dolna powierzchnia ramiaków pionowych zabezpieczona przed wilgocią w technologii TechnoPORTA AQUA STOP.



Akcesoria

Dowiedz się więcej ➔ 190



PORTA VERTE HOME B.0, Dąb Naturalny, klamka Eleganto Srebrna

Konstrukcja

Skrzydła w zależności od wzoru składają się z ramiaków poziomych, pomiędzy którymi znajdują się płyciny lub szyby matowe z przezroczystymi paskami wykonane ze szkła hartowanego o grubości 4 mm. W modelu B.5 dostępna szyba przezroczysta i szyba z malowanymi szprosami. Przygotowanie do skrótu maksymalnie 30 mm. Przy szerokości „100” wymagany jest 3 zawias.

Te drzwi są częścią linii wzorniczej



Horizontal



dedykowana szyba matowa z przezroczystymi paskami

Sprawdź na stronie





NOWOŚĆ


Kolorystyka (ceny w tabeli netto | brutto PLN)

Zobacz większe próbki [➔ 254](#)

(1) Uni Kolory



(1) Traditional




(2) Uni Kolory



(2) Modern



(2) Traditional



ZWRÓĆ UWAGĘ! Cyfra w nawiasie, np. (1) to grupa cenowa
Sprawdź tylne skrzydełko okładki

MODELE	(1) Okł. Syntetyczna		(2) Okł. Syntetyczna / Laminat PP	
B.0-B.7	715	879,45	865	1 063,95

Elementy dodatkowe (ceny w tabeli netto | brutto PLN)

rozmiar „100”	59	72,57	przyłgowe: zamek magnetyczny i zawias czopowy w kolorze czarnym lub złotym	92	113,16
szyba przezroczysta malowana	107	131,61	przyłgowe i bezprzyłgowe: zamek magnetyczny z czołem ze stali nierdzewnej	49	60,27
szyba przezroczysta	86	105,78	bezprzyłgowe: zamek magnetyczny czarny, biały lub złoty	70	86,10
podcięcie wentylacyjne	39	47,97	bezprzyłgowe: trzeci zawias 3D (dopłata do ceny ośc.)	125	153,75
uszczelka akustyczna opadająca	99	121,77	bezprzyłgowe: zawiasy 3D kolor złoty (dopłata do ceny ośc.)	59	72,57
przyłgowe: zawiasy PRIME (dopłata do ceny ośc.)	22	27,06	skrzydła przesuwne: pochwyt podłużny	83	102,09
przyłgowe: zamek zwykły i zawias czopowy w kolorze czarnym lub złotym	33	40,59	skrzydła przesuwne: zamek hakowy z pochwytami bocznymi	179	220,17

PORTA KONCEPT gr. C i H

Cena skrzydła netto | brutto (PLN)
bez klamki i ościeżnicy

od 925 | 1137,75



AQUA
STOP



Ramiakowe



60 - 100



120 - 200



Skrzydło
suwane

Rekomendowane ościeżnice

Ościeżnice przylgowe:

- PORTA SYSTEM **HYDRO PROTECT™**
- PORTA SYSTEM
- PORTA SYSTEM 90°

Ościeżnice bezprzylgowe:

- PORTA SYSTEM ELEGANCE **HYDRO PROTECT™**
- PORTA SYSTEM ELEGANCE
- PORTA SYSTEM ELEGANCE 90°
- LEVEL

Ościeżnice z odwrotną przylgą:

- PORTA SYSTEM z odwrotną przylgą



Przylgowa



Bezprzylgowa



Z odwrotną
przylgą

Uwagi

- Norma PN EN 14351-2.
- Możliwość dowolnego zestawienia wymiarów skrzydeł w drzwiach podwójnych.
- Skrzydło podwójne niedostępne z zamkiem magnetycznym.
- W skrzydłach podwójnych bezprzylgowych występują dwa skrzydła czynne i bierne w rozmiarach „60” ÷ „100”.
- Dolna powierzchnia ramiaków pionowych zabezpieczona przed wilgocią w technologii TechnoPORTA AQUA STOP.



PORTA KONCEPT C.6, Biały, klamka Eleganto Srebrna

Konstrukcja

Skrzydła w zależności od wzoru składają się z ramiaków poziomych, pomiędzy którymi znajdują się płyciny lub szyby matowe wykonane ze szkła hartowanego o grubości 6 mm. Przygotowanie do skrótów maksymalnie 60 mm. Przy szerokości „100” wymagany jest 3 zawias.

Te drzwi są częścią linii wzorniczej



Horizontal



Klamka Eleganto



Akcesoria

Dowiedz się więcej ➔ 190

Sprawdź
na stronie



Zwróć uwagę



SPECJALNA
KONSTRUKCJA

z elementami drewna
klejonego (opcja za dopłatą)

grupa C



C.0



C.2



C.6

grupa H



H.0



H.2



H.4

Kolorystyka (ceny w tabeli netto | brutto PLN)

Zobacz większe próbki [➔ 254](#)

(1) Uni Kolory



Biały



Szary

(1) Traditional



Wenge
White



Dąb
Klasyczny



Dąb
Ciemny

(1) Rustic



Dąb Craft
Złoty



Dąb
Catania



Dąb
Szkarłatny

(2) Uni Kolory



Biały



Kaszmir



Szary

(2) Modern



Dąb Salvador
Bielony



Dąb Salvador
Jasny



Dąb Arles
Naturalny



Dąb Arles
Toffee

(2) Traditional



Dąb Arles
Ciemny



Dąb
Hawana



Dąb
Matowy



Dąb
Naturalny



Dąb
Kalifornia



Dąb Matowy
Ciemny

(2) Rustic



Hikora Jack-
son Jasny



Dąb Angiel-
ski Hamilton



Hikora Jack-
son Ciemny

ZWRÓĆ UWAGĘ! Cyfra w nawiasie, np. (1) to grupa cenowa
Sprawdź tylne skrzydełko okładki okładki

MODELE	(1) Okł. Syntetyczna	(2) Okł. Syntetyczna / Laminat PP
C.0-C.6	925 1 137,75	1 005 1 236,15
H.0-H.4		

Elementy dodatkowe (ceny w tabeli netto | brutto PLN)

rozmiar „100”	59 72,57	bezprzylgowe: zawiasy 3D kolor złoty (dopłata do ceny ośc.)	59 72,57
konstrukcja wielowarstwowa drewniana (ramiaki pionowe)	49 60,27	odwrotna przylga: dopłata do skrzydła	280 344,40
podcięcie wentylacyjne	39 47,97	odwrotna przylga: trzeci zawias 3D (dopłata do ceny ośc.)	210 258,30
uszczelka akustyczna opadająca	99 121,77	odwrotna przylga: zawiasy 3D, kolor złoty (dopłata do ceny ośc.)	59 72,57
przylgowe i bezprzylgowe: zamek magnetyczny z czołem ze stali nierdzewnej	49 60,27	skrzydła przesuwne: pochwyt podłużny	83 102,09
bezprzylgowe: zamek magnetyczny czarny, biały lub złoty	70 86,10	skrzydła przesuwne: zamek hakowy z pochwytami bocznymi	179 220,17
bezprzylgowe: trzeci zawias 3D (dopłata do ceny ośc.)	125 153,75		

PORTA KONCEPT gr. K, PORTA VERTE PREMIUM gr. A

Cena skrzydła netto | brutto (PLN)
bez klamki i ościeżnicy

od 915 | 1125,45



AQUA
STOP



Ramiakowe



60 - 100



120 - 200



Skrzydło
suwane

Rekomendowane ościeżnice

Ościeżnice przylgowe:

- PORTA SYSTEM **HYDRO PROTECT™**
- PORTA SYSTEM
- PORTA SYSTEM 90°

Ościeżnice bezprzylgowe:

- PORTA SYSTEM ELEGANCE **HYDRO PROTECT™**
- PORTA SYSTEM ELEGANCE
- PORTA SYSTEM ELEGANCE 90°
- LEVEL

Ościeżnice z odwrotną przylgą:

- PORTA SYSTEM z odwrotną przylgą



Przylgowa



Bezprzylgowa



Z odwrotną
przylgą

Uwagi

- Norma PN EN 14351-2.
- Możliwość dowolnego zestawienia wymiarów skrzydeł w drzwiach podwójnych.
- Skrzydło podwójne niedostępne z zamkiem magnetycznym.
- W skrzydłach podwójnych bezprzylgowych występują dwa skrzydła czynne i bierne w rozmiarach „60” ÷ „100”.
- Dolna powierzchnia ramiaków pionowych zabezpieczona przed wilgocią w technologii TechnoPORTA AQUA STOP.



PORTA KONCEPT K.3, Dąb Angielski Hamilton, klamka Eleganto Srebrna

Konstrukcja

Skrzydła w zależności od wzoru składają się z ramiaków poziomych, pomiędzy którymi znajdują się płyciny lub szyby matowe wykonane ze szkła hartowanego o grubości 6 mm. Przygotowanie do skrótów maksymalnie 60 mm. Przy szerokości „100” wymagany jest 3 zawias.

Te drzwi są częścią
linii wzorniczej



Horizontal



Klamka Eleganto



Aksesoria

Dowiedz się więcej ➔ 190

Sprawdź
na stronie



Zwróć uwagę



SPECJALNA
KONSTRUKCJA

z elementami drewna
klejonego w PORTA
KONCEPT (opcja za dopłatą)

PORTA KONCEPT grupa K



K.0



K.1



K.3

PORTA VERTE PREMIUM grupa A



A.0



A.1



A.4

Kolorystyka (ceny w tabelach netto | brutto PLN)

Zobacz większe próbki [➔ 254](#)

(1) Uni Kolory



Bialy Szary

(1) Rustic




Akacja Srebrna Dąb Craft Złoty Dąb Mauvella Dąb Catania Akacja Miodowa Dąb Szkarłatny

(2) Uni Kolory



Bialy Kaszmir Szary

(2) Traditional



Dąb Matowy Dąb Naturalny Dąb Kalifornia Dąb Matowy Ciemny

(2) Rustic



Hikora Jackson Jasny Dąb Angielski Hamilton Hikora Jackson Ciemny

ZWRÓĆ UWAGĘ! Cyfra w nawiasie, np. (1) to grupa cenowa
Sprawdź tylne skrzydełko okładki okładki

PORTA KONCEPT	(1) Okl. Syntetyczna	(2) Okl. Syntetyczna / Laminat PP
K.0-K.3	915 1125,45	995 1223,85

PORTA VERTE PREMIUM	(1) Okl. Syntetyczna	(2) Okl. Syntetyczna / Laminat PP
A.0-A.4	915 1125,45	995 1223,85

Elementy dodatkowe (ceny w tabeli netto | brutto PLN)

rozmiar „100”	59 72,57	przyglowe i bezprzyglowe: zamek magnetyczny z czołem ze stali nierdzewnej	49 60,27
konstrukcja wielowarstwowa drewniana (ramiaki pionowe, PORTA KONCEPT)	49 60,27	bezprzyglowe: zamek magnetyczny czarny, biały lub złoty	70 86,10
podcięcie wentylacyjne	39 47,97	bezprzyglowe: trzeci zawias 3D (dopłata do ceny ośc.)	125 153,75
uszczelka akustyczna opadająca	99 121,77	bezprzyglowe: zawiasy 3D kolor złoty (dopłata do ceny ośc.)	59 72,57
przyglowe: zawiasy PRIME (dopłata do ceny ośc., PORTA VERTE PREMIUM)	22 27,06	odwrotna przyglga: dopłata do skrzydła	280 344,40
przyglowe: zamek zwykły i zawias czopowy w kolorze czarnym lub złotym (PORTA VERTE PREMIUM)	33 40,59	odwrotna przyglga: trzeci zawias 3D (dopłata do ceny ośc.)	210 258,30
przyglowe: zamek magnetyczny i zawias czopowy w kolorze czarnym lub złotym (PORTA VERTE PREMIUM)	81 99,63	odwrotna przyglga: zawiasy 3D, kolor złoty (dopłata do ceny ośc.)	59 72,57
		skrzydła przesuwne: pochwyt podłużny	83 102,09
		skrzydła przesuwne: zamek hakowy z pochwytami bocznymi	179 220,17

PORTA BALANCE gr. D, PORTA VERTE HOME gr. N

Cena skrzydła netto | brutto (PLN)
bez klamki i ościeżnicy

od 715 | **879,45**



AQUA STOP



Ramiakowe



60 - 100



120 - 200



Skrzydło suwane

Rekomendowane ościeżnice

Ościeżnice przylgowe:

- PORTA SYSTEM **HYDRO PROTECT™**
- PORTA SYSTEM
- PORTA SYSTEM 90°
- MINIMAX
- STALOWE

Ościeżnice bezprzylgowe:

- PORTA SYSTEM ELEGANCE **HYDRO PROTECT™**
- PORTA SYSTEM ELEGANCE
- PORTA SYSTEM ELEGANCE 90°
- LEVEL

Ościeżnice z odwrotną przylgą (PORTA BALANCE):

- PORTA SYSTEM z odwrotną przylgą



Przylgowa



Bezprzylgowa



Z odwrotną przylgą (PORTA BALANCE)

Uwagi

- Norma PN EN 14351-2.
- Możliwość dowolnego zestawienia wymiarów skrzydeł w drzwiach podwójnych.
- Skrzydło podwójne niedostępne z zamkiem magnetycznym.
- W skrzydłach podwójnych bezprzylgowych występują dwa skrzydła czynne i bierne w rozmiarach „60” ÷ „100”.
- Kolor Czarny dostępny w modelu PORTA VERTE HOME N.3.
- Dolna powierzchnia ramiaków pionowych zabezpieczona przed wilgocią w technologii TechnoPORTA AQUA STOP.



Akcesoria

Dowiedz się więcej ➔ 190



PORTA VERTE HOME N.0 i N.3, Dąb Matowy Ciemny, klamka Doro Czarna

Konstrukcja

Skrzydła w zależności od wzoru składają się z ramiaków poziomych, pomiędzy którymi znajdują się płyciny lub szyby matowe wykonane ze szkła hartowanego o grubości 4 mm. Przygotowanie do skrótów maksymalnie 30 mm. Przy szerokości „100” wymagany jest 3 zawias.

Te drzwi są częścią linii wzorniczej

Horizontal



PORTA BALANCE: profilowana płycina w modelu D.0



PORTA VERTE HOME: płycina w modelu N.0

Sprawdź na stronie



PORTA BALANCE
grupa D



D.0

D.1

D.3

PORTA VERTE HOME
grupa N



N.0

N.1

N.3

Kolorystyka (ceny w tabelach netto | brutto PLN)

Zobacz większe próbki [➤](#) 254

Dotyczy obu modeli:

(1) Uni Kolory



Biały



Szary



Wenge
White



Dąb
Klasyczny



Dąb
Ciemny

(1) Traditional



Biały



Kaszmir



Szary



Fiord



Oliwka

(2) Traditional



Dąb
Matowy



Dąb
Naturalny



Dąb Matowy
Ciemny

Wyłącznie dla PORTA BALANCE (D):

(1) Uni Kolory



Fiord



Oliwka

(2) Traditional



Dąb
Kalifornia

Wyłącznie dla PORTA VERTE HOME (N):

(2) Uni Kolory



Czarny

ZWRÓĆ UWAGĘ! Cyfra w nawiasie, np. (1) to grupa cenowa
Sprawdź tylne skrzydełko okładki okładki

PORTA BALANCE	(1) Okl. Syntetyczna	(2) Okl. Syntetyczna / Laminat PP
D.0-D.3	925 1137,75	1005 1236,15

PORTA VERTE HOME	(1) Okl. Syntetyczna	(2) Okl. Syntetyczna / Laminat PP
N.0-N.3	715 879,45	795 977,85

Elementy dodatkowe (ceny w tabeli netto | brutto PLN)

rozmiar „100”	59 72,57	przyłgowe i bezprzyłgowe: zamek magnetyczny z czołem ze stali nierdzewnej	49 60,27
podcięcie wentylacyjne	39 47,97	bezprzyłgowe: zamek magnetyczny czarny, biały lub złoty	70 86,10
szyba przezroczysta modele z gr. N 1 szt.	33 40,59	bezprzyłgowe: trzeci zawias 3D (dopłata do ceny ośc.)	125 153,75
uszczelka akustyczna opadająca	99 121,77	bezprzyłgowe: zawiasy 3D kolor złoty (dopłata do ceny ośc.)	59 72,57
przyłgowe: zawiasy PRIME (dopłata do ceny ośc.)	22 27,06	odwrotna przyłga: dopłata do skrzydła	280 344,40
przyłgowe: zamek zwykły i zawias czopowy w kolorze czarnym lub złotym	33 40,59	odwrotna przyłga: trzeci zawias 3D (dopłata do ceny ośc.)	210 258,30
przyłgowe: zamek magnetyczny i zawias czopowy w kolorze czarnym lub złotym	92 113,16	odwrotna przyłga: zawiasy 3D, kolor złoty (dopłata do ceny ośc.)	59 72,57
		skrzydła przesuwne: pochwyt podłużny	83 102,09
		skrzydła przesuwne: zamek hakowy z pochwytami bocznymi	179 220,17

PORTA VERTE HOME gr. H i J

Cena skrzydła netto | brutto (PLN)
bez klamki i ościeżnicy

od 715 | **879,45**



AQUA STOP



Ramiakowe



60 - 100



120 - 200



Skrzydło suwane

Rekomendowane ościeżnice

Ościeżnice przylgowe:

- PORTA SYSTEM **HYDRO PROTECT™**
- PORTA SYSTEM
- PORTA SYSTEM 90°
- MINIMAX
- STALOWE

Ościeżnice bezprzylgowe:

- PORTA SYSTEM ELEGANCE **HYDRO PROTECT™**
- PORTA SYSTEM ELEGANCE
- PORTA SYSTEM ELEGANCE 90°
- LEVEL



Przylgowa



Bezprzylgowa

Uwagi

- Norma PN EN 14351-2.
- Możliwość dowolnego zestawienia wymiarów skrzydeł w drzwiach podwójnych.
- Skrzydło podwójne niedostępne z zamkiem magnetycznym.
- W skrzydłach podwójnych bezprzylgowych występują dwa skrzydła czynne i bierne w rozmiarach „60” ÷ „100”.
- Czarna szyba niedostępna w skrzydłach przesuwanych.
- Dolna powierzchnia ramiaków pionowych zabezpieczona przed wilgocią w technologii TechnoPORTA AQUA STOP.



PORTA VERTE HOME J.6, Biały, klamka Eleganto Czarna

Konstrukcja

Skrzydła w zależności od wzoru składają się z ramiaków poziomych, pomiędzy którymi znajdują się płyciny lub szyby matowe wykonane ze szkła hartowanego o grubości 4 mm. Przygotowanie do skrótu maksymalnie 30 mm. Przy szerokości „100” wymagany jest 3 zawias.

Te drzwi są częścią linii wzorniczej



Horizontal



Akcesoria

Dowiedz się więcej ➔ 190

Sprawdź na stronie



grupa H



H.0



H.2



H.5

H.5 z czarnymi
szybami

grupa J



J.0



J.2



J.6

J.6 z czarnymi
szybami

Kolorystyka (ceny w tabeli netto | brutto PLN)

Zobacz większe próbki → 254

(1) Uni Kolory



Biały



Szary

(1) Traditional

Wenge
WhiteDąb
KlasycznyDąb
Ciemny

(1) Rustic

Akacja
SrebrnaDąb Craft
ZłotyDąb
MauvellaDąb
CataniaAkacja
MiodowaDąb
Szkarłatny

(2) Uni Kolory



Biały



Kaszmir



Szary

(2) Traditional

Dąb
MatowyDąb
NaturalnyDąb Matowy
Ciemny

ZWRÓĆ UWAGĘ! Cyfra w nawiasie, np. (1) to grupa cenowa
Sprawdź tylne skrzydełko okładki okładki

MODELE	(1) Okł. Syntetyczna		(2) Okł. Syntetyczna / Laminat PP	
H.0-H.5	715	879,45	795	977,85
J.0-J.6				

Elementy dodatkowe (ceny w tabeli netto | brutto PLN)

rozmiar „100”	59	72,57	przylgowe i bezprzylgowe: zamek magnetyczny z czołem ze stali nierdzewnej	49	60,27
podcięcie wentylacyjne	39	47,97	bezprzylgowe: zamek magnetyczny czarny, biały lub złoty	70	86,10
czarna szyba 1 szt.	27	33,21	bezprzylgowe: trzeci zawias 3D (dopłata do ceny ośc.)	125	153,75
uszczelka akustyczna opadająca	99	121,77	bezprzylgowe: zawiasy 3D kolor złoty (dopłata do ceny ośc.)	59	72,57
przylgowe: zawiasy PRIME (dopłata do ceny ośc.)	22	27,06	skrzydła przesuwne: pochwyt podłużny	83	102,09
przylgowe: zamek zwykły i zawias czopowy w kolorze czarnym lub złotym	33	40,59	skrzydła przesuwne: zamek hakowy z pochwytami bocznymi	179	220,17
przylgowe: zamek magnetyczny i zawias czopowy w kolorze czarnym lub złotym	92	113,16			

PORTA VERTE HOME gr. D

Cena skrzydła netto | brutto (PLN)
bez klamki i ościeżnicy

od 715 | **879,45**



AQUA STOP



Ramiakowe



60 - 100



120 - 200



Skrzydło suwane

Rekomendowane ościeżnice

Ościeżnice przylgowe:

- PORTA SYSTEM **HYDRO PROTECT™**
- PORTA SYSTEM
- PORTA SYSTEM 90°
- MINIMAX
- STALOWE

Ościeżnice bezprzylgowe:

- PORTA SYSTEM ELEGANCE **HYDRO PROTECT™**
- PORTA SYSTEM ELEGANCE
- PORTA SYSTEM ELEGANCE 90°
- LEVEL



Przylgowa



Bezprzylgowa

Uwagi

- Norma PN EN 14351-2.
- Możliwość dowolnego zestawienia wymiarów skrzydeł w drzwiach podwójnych.
- Skrzydło podwójne niedostępne z zamkiem magnetycznym.
- W skrzydłach podwójnych bezprzylgowych występują dwa skrzydła czynne i bierne w rozmiarach „60” ÷ „100”.
- Dolna powierzchnia ramiaków pionowych zabezpieczona przed wilgocią w technologii TechnoPORTA AQUA STOP.



PORTA VERTE HOME D.7, Szary

Konstrukcja

Skrzydła w zależności od wzoru składają się z ramiaków poziomych, pomiędzy którymi znajdują się płyciny lub szyby matowe wykonane ze szkła hartowanego o grubości 4 mm. Przygotowanie do skrótów maksymalnie 30 mm. Przy szerokości „100” wymagany jest 3 zawias.

Te drzwi są częścią linii wzorniczej



Horizontal



Akcesoria

Dowiedz się więcej ➔ 190

Sprawdź na stronie





D.0



D.2



D.7

Kolorystyka (ceny w tabeli netto | brutto PLN)

Zobacz większe próbki [➔ 254](#)

(1) Uni kolory



Biały



Szary

(1) Traditional

Wenge
WhiteDąb
KlasycznyDąb
Ciemny

(1) Rustic

Akacja
SrebrnaDąb Craft
ZłotyDąb
MauvellaDąb
CataniaAkacja
MiodowaDąb
Szkarłatny

(2) Uni Kolory



Biały



Kaszmir



Szary

(2) Traditional

Dąb
MatowyDąb
NaturalnyDąb
KaliforniaDąb Matowy
Ciemny

(2) Rustic

Hikora Jack-
son JasnyDąb Angiel-
ski HamiltonHikora Jack-
son Ciemny**ZWRÓĆ** Cyfra w nawiasie, np. (1) to grupa cenowa**UWAGĘ!** Sprawdź tylne skrzydełko okładki

MODELE	(1) Okł. Syntetyczna		(2) Okł. Syntetyczna / Laminat PP	
D.0-D.7	715	879,45	845	1 039,35

Elementy dodatkowe (ceny w tabeli netto | brutto PLN)

rozmiar „100”	59	72,57	przylgowe i bezprzylgowe: zamek magnetyczny z czołem ze stali nierdzewnej	49	60,27
podcięcie wentylacyjne	39	47,97	bezprzylgowe: zamek magnetyczny czarny, biały lub złoty	70	86,10
uszczelka akustyczna opadająca	99	121,77	bezprzylgowe: trzeci zawias 3D (dopłata do ceny ośc.)	125	153,75
przylgowe: zawiasy PRIME (dopłata do ceny ośc.)	22	27,06	bezprzylgowe: zawiasy 3D kolor złoty (dopłata do ceny ośc.)	59	72,57
przylgowe: zamek zwykły i zawias czopowy w kolorze czarnym lub złotym	33	40,59	skrzydła przesuwne: pochwyt podłużny	83	102,09
przylgowe: zamek magnetyczny i zawias czopowy w kolorze czarnym lub złotym	92	113,16	skrzydła przesuwne: zamek hakowy z pochwytami bocznymi	179	220,17

PORTA VERTE HOME gr. C, PORTA FIT gr. G

Cena skrzydła netto | brutto (PLN)
bez klamki i ościeżnicy

od 695 | 854,85



AQUA
STOP



Ramiakowe
(VERTE HOME)



60 - 100



120 - 200



Skrzydło
suwane

Rekomendowane ościeżnice

Ościeżnice przylgowe:

- PORTA SYSTEM **HYDRO PROTECT™**
- PORTA SYSTEM
- PORTA SYSTEM 90°
- MINIMAX
- STALOWE

Ościeżnice bezprzylgowe:

- PORTA SYSTEM ELEGANCE **HYDRO PROTECT™**
- PORTA SYSTEM ELEGANCE
- PORTA SYSTEM ELEGANCE 90°
- LEVEL



Przylgowa



Bezprzylgowa

Uwagi

- Norma PN EN 14351-2.
- Możliwość dowolnego zestawienia wymiarów skrzydeł w drzwiach podwójnych.
- Skrzydło podwójne niedostępne z zamkiem magnetycznym.
- W skrzydłach podwójnych bezprzylgowych występują dwa skrzydła czynne i bierne w rozmiarach „60” ÷ „100”. W PORTA FIT skrzydło bierne w rozmiarach „30”, „40”, „50” (tzw. dostawka), tylko w wersji pełnej.
- Przygotowanie do skrótów w standardzie - maksymalnie 30 mm PORTA VERTE HOME, 60 mm PORTA FIT (wypełnienie płyta wiórowa)
- Dolna powierzchnia ramiaków pionowych / skrzydła zabezpieczona przed wilgocią w technologii TechnoPORTA AQUA STOP.



Akcesoria

Dowiedz się więcej ➔ 190



PORTA VERTE HOME C.5, Dąb Matowy, klamka Simple Czarna

Konstrukcja

PORTA VERTE HOME: Skrzydła w zależności od wzoru składają się z ramiaków poziomych, pomiędzy którymi znajdują się płyciny lub szyby matowe wykonane ze szkła hartowanego o grubości 4 mm. PORTA FIT: Wypełnienie stanowi „plaster miodu” lub płyta wiórowa wzmocniona wewnętrznym ramiakiem. Całość obłożona jest płytą HDF.

Te drzwi są częścią linii wzorniczej

Horizontal

Sprawdź
na stronie



PORTA VERTE HOME: szyba matowa hartowana



PORTA FIT: ramka z panelem, UWAGA: w przypadku laminatu CPL ramka jest zaokrąglona

PORTA VERTE HOME
grupa C

C.0



C.2



C.5

PORTA FIT
grupa G

G.0



G.2



G.5

Kolorystyka (ceny w tabelach netto | brutto PLN)

Zobacz większe próbki [➔](#) 254

Dotyczy obu modeli:

(1) Uni Kolory



Biały



Szary

(1) Traditional

Wenge
WhiteDąb
KlasycznyDąb
Ciemny

(1) Rustic

Akacja
SrebrnaDąb Craft
ZłotyDąb
MauvellaDąb
CataniaAkacja
MiodowaDąb
Szkarpłatny

(2) Traditional

Dąb
MatowyDąb
NaturalnyDąb
KaliforniaDąb Matowy
Ciemny**ZWRÓĆ UWAGĘ!** Cyfra w nawiasie, np. (1) to grupa cenowa. Sprawdź tylne skrzydełko okładki

Wyłącznie dla PORTA VERTE HOME (C):

(2) Uni Kolory



Biały



Kaszmir



Szary

(2) Rustic

Hikora Jack-
son JasnyDąb Angiel-
ski HamiltonHikora Jack-
son Ciemny

Wyłącznie dla PORTA FIT (G):

(3) Uni Kolory

Biały
StrukturaPopielaty Euro-
invest Strukt.Antracyt
StrukturaCzarny
Struktura*

(3) Traditional

Akacja Lake-
land JasnaDąb
Lorenzo*Dąb Kendal
NaturalnyHikora
Naturalna*Dąb
NaturalnyOrzech
Naturalny

PORTA VERTE HOME	(1) Okł. Syntetyczna	(2) Okł. Syntetyczna / Laminat PP
C.0-C.5	715 879,45	805 990,15

PORTA FIT	(1) Okł. Syntetyczna	(2) Okł. Syntetyczna	(3) Laminat CPL
G.0-G.5	695 854,85	765 940,95	775 953,25

Elementy dodatkowe (ceny w tabelach netto | brutto PLN)

rozmiar „100”	59	72,57	przyłgowe: zamek magnetyczny i zawias czopowy w kolorze czarnym lub złotym	92	113,16
podcięcie wentylacyjne	39	47,97	przyłgowe i bezprzyłgowe: zamek magnetyczny z czolem ze stali nierdzewnej	49	60,27
wypełnienie płytą wiórową pełną (PORTA FIT)	155	190,65	bezprzyłgowe: zamek magnetyczny czarny, biały lub złoty	70	86,10
lam. CPL 0,2: kolory oznaczone * (PORTA FIT)	54	66,42	bezprzyłgowe: trzeci zawias 3D (dopłata do ceny ośc.)	125	153,75
uszczelka akustyczna opadająca	99	121,77	bezprzyłgowe: zawiasy 3D kolor złoty (dopłata do ceny ośc.)	59	72,57
przyłgowe: zawiasy PRIME (dopłata do ceny ośc.)	22	27,06	skrzydła przesuwne: pochwyt podłużny	83	102,09
przyłgowe: zamek zwykły i zawias czopowy w kolorze czarnym lub złotym	33	40,59	skrzydła przesuwne: zamek hakowy z pochwytami bocznymi	179	220,17

PORTA VERTE HOME gr. L, PORTA FIT gr. H

Cena skrzydła netto | brutto (PLN)
bez klamki i ościeżnicy

od 695 | 854,85



AQUA
STOP



Ramiakowe
(VERTE HOME)



60 - 100



120 - 200



Skrzydło
suwane

Rekomendowane ościeżnice

Ościeżnice przylgowe:

- PORTA SYSTEM **HYDRO PROTECT™**
- PORTA SYSTEM
- PORTA SYSTEM 90°
- MINIMAX
- STALOWE

Ościeżnice bezprzylgowe:

- PORTA SYSTEM ELEGANCE
HYDRO PROTECT™
- PORTA SYSTEM ELEGANCE
- PORTA SYSTEM ELEGANCE 90°
- LEVEL



Przylgowa



Bezprzylgowa

Uwagi

- Norma PN EN 14351-2.
- Możliwość dowolnego zestawienia wymiarów skrzydeł w drzwiach podwójnych.
- Skrzydło podwójne niedostępne z zamkiem magnetycznym.
- W skrzydłach podwójnych bezprzylgowych występują dwa skrzydła czynne i bierne w rozmiarach „60” ÷ „100”.
- W PORTA FIT skrzydło bierne w rozmiarach „30”, „40”, „50” (tzw. dostawka), tylko w wersji pełnej.
- Przygotowanie do skrótów w standardzie - maksymalnie 30 mm PORTA VERTE HOME, 60 mm PORTA FIT (wypełnienie płyta wiórowa).
- Dolna powierzchnia ramiaków pionowych / skrzydła zabezpieczona przed wilgocią w technologii TechnoPORTA AQUA STOP.



Akcesoria

Dowiedz się więcej ➔ 190



PORTA VERTE HOME L.4, Biały, klamka Segura Srebrna

Konstrukcja

PORTA VERTE HOME: Skrzydła w zależności od wzoru składają się z ramiaków poziomych, pomiędzy którymi znajdują się płyciny lub szyby matowe wykonane ze szkła hartowanego o grubości 4 mm. PORTA FIT: Wypełnienie stanowi „plaster miodu” lub płyta wiórowa wzmocniona wewnętrznym ramiakiem. Całość obłożona jest płytą HDF.

Te drzwi są częścią linii wzorniczej



Horizontal



PORTA VERTE HOME: płycina w modelu L.0



PORTA FIT: ramka z panelem, UWAGA: w przypadku laminatu CPL ramka jest zaokrąglona

Sprawdź na stronie




PORTA VERTE HOME
grupa L



PORTA FIT
grupa H

Kolorystyka (ceny w tabelach netto | brutto PLN)

Zobacz większe próbki → 254

Dotyczy obu modeli:


ZWRÓĆ UWAGĘ! Cyfra w nawiasie, np. (1) to grupa cenowa. Sprawdź tylne skrzydełko okładki okładki

Wyłącznie dla PORTA VERTE HOME (L):

Wyłącznie dla PORTA FIT (H):


PORTA VERTE HOME	(1) Okł. Syntetyczna	(2) Okł. Syntetyczna / Laminat PP
L.0-L.4	715 879,45	795 977,85

PORTA FIT	(1) Okł. Syntetyczna	(2) Okł. Syntetyczna	(3) Laminat CPL
H.0-H.4	695 854,85	765 940,95	775 953,25

Elementy dodatkowe (ceny w tabeli netto | brutto PLN)

rozmiar „100”	59 72,57	przyłgowe: zamek magnetyczny i zawias czopowy w kolorze czarnym lub złotym	92 113,16
podcięcie wentylacyjne	39 47,97	przyłgowe i bezprzyłgowe: zamek magnetyczny z czolem ze stali nierdzewnej	49 60,27
szyba przezroczysta modele z gr. L 1 szt.	22 27,06	bezprzyłgowe: zamek magnetyczny czarny, biały lub złoty	70 86,10
wypełnienie płytą wiórową pełną (PORTA FIT)	155 190,65	bezprzyłgowe: trzeci zawias 3D (dopłata do ceny ośc.)	125 153,75
lam. CPL 0,2: kolory oznaczone * (PORTA FIT)	54 66,42	bezprzyłgowe: zawiasy 3D kolor złoty (dopłata do ceny ośc.)	59 72,57
uszczelka akustyczna opadająca	99 121,77	skrzydła przesuwne: pochwyt podłużny	83 102,09
przyłgowe: zawiasy PRIME (dopłata do ceny ośc.)	22 27,06	skrzydła przesuwne: zamek hakowy z pochwytami bocznymi	179 220,17
przyłgowe: zamek zwykły i zawias czopowy w kolorze czarnym lub złotym	33 40,59		

Tradycyjna konstrukcja.
Nowa interpretacja.



Rustic

Rustic to ciepło i autentyczność inspirowane tradycją. Drzwi z tej linii wzorniczej nawiązują swoim podziałem do klasycznych, rustykalnych konstrukcji. Dominują wzory z pionowym lub ukośnym deskowaniem oraz elementy przypominające drewniane belki.



PORTA OSLO

Sprawdź [➤ 140](#)



NATURA OSLO

Sprawdź [➤ 140](#)



PORTA VECTOR PREMIUM

Sprawdź [➤ 142](#)



NATURA VECTOR

Sprawdź [➤ 142](#)



PORTA VIGO

Sprawdź [➤ 144](#)



PORTA VERSTE HOME

Sprawdź [➤ 146](#)



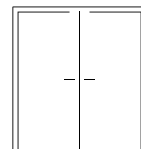
PORTA CRAFT

Sprawdź [➤ 148](#)

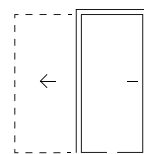
Dodatkowe opcje



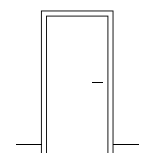
Wyższe



Dwuskrzydłowe



Przesuwne [➤ 170](#)



Listwy przypodłogowe w wielu kolorach [➤ 233](#)

[➤](#) Więcej opcji modyfikacji znajdziesz na stronach z kolekcji

Dopasowane do linii Rustic

Zobacz wszystkie klamki i gałki [➤ 190](#)

Klamki



Segura



Eleganto



Organic



Fioro

Sprawdź linie wzornicze na stronie



PORTA OSLO, NATURA OSLO

Cena skrzydła netto | brutto (PLN)
bez klamki i ościeżnicy

od 880 | 1082,40



220



60 - 100



120 - 200



Skrzydło
suwane

Rekomendowane ościeżnice

Ościeżnice w okleinie Lakierowanej Premium, Lakierze UV Premium Plus oraz okleinach naturalnych:

Ościeżnice przylgowe:

- PORTA SYSTEM
HYDRO PROTECT™ (PORTA OSLO)
- PORTA SYSTEM
- PORTA SYSTEM 90°

Ościeżnice bezprzylgowe:

- PORTA SYSTEM ELEGANCE
HYDRO PROTECT™ (PORTA OSLO)
- PORTA SYSTEM ELEGANCE
- PORTA SYSTEM ELEGANCE 90°
- LEVEL (PORTA OSLO)

Ościeżnice z odwrotną przylgą:

- PORTA SYSTEM z odwrotną przylgą



Przylgowa



Bezprzylgowa



Z odwrotną
przylgą

Uwagi

- Norma PN EN 14351-2
- Możliwość dowolnego zestawienia wymiarów skrzydeł w drzwiach podwójnych.
- Skrzydło podwójne niedostępne z zamkiem magnetycznym.
- W skrzydłach podwójnych bezprzylgowych występują dwa skrzydła czynne i bierne w rozmiarach „60” ÷ „100”.
- PORTA OSLO: dostępny pakiet garażowy i zmiana wypełnienia na płytę wiórową pełną (opcje za dopłatą).



Akcesoria

Dowiedz się więcej ➔ 190



PORTA OSLO 1, Biały, Klamka Segura Czarna

Konstrukcja

Wypełnienie stanowi „plaster miodu” lub płyta wiórowa wzmocniona wewnętrznym ramiakiem (opcja za dopłatą). Całość obłożona jest płytą HDF. Wysokość „220” zawiera wypełnienie płytą wiórowo-otworową i trzy zawiasy. Przy szerokości „100” wymagany jest 3 zawias. NATURA OSLO: Całość obłożona jest płytą oklejoną wysokiej jakości okleiną naturalną. Powierzchnia skrzydła zabezpieczona jest ekologicznymi lakierami wodnymi.

Te drzwi są częścią linii wzorniczej



Rustic

Sprawdź
na stronie



PORTA OSLO: zbliżenie na frezowanie, model 1, 2



NATURA OSLO: zbliżenie na frezowanie - widoczna struktura podłoża

PORTA OSLO



1

2

3

NATURA OSLO



1

2

3

Kolorystyka (ceny w tabelach netto | brutto PLN)

Zobacz większe próbki [➔](#) 254

PORTA OSLO:

Lakier UV Premium



Biały

Lakier UV Premium Plus



Biały



Kaszmir



Szary



Szałwia

NATURA OSLO:

Okleina Naturalna



Dąb 1

Okleina Naturalna Uni



Dąb Biały

PORTA OSLO	(2) Lakier UV Premium	(3) Lakier UV Premium Plus
1-3	880 1082,40	1035 1273,05

NATURA OSLO	Okł. Naturalna Dąb	Okł. Naturalna Uni (Dąb Biały)
1-3	1565 1924,95	1725 2121,75

Elementy dodatkowe (ceny w tabeli netto | brutto PLN)

rozmiar „100”	59	72,57
wysokość skrzydła „220”	182	223,86
NOWOŚĆ pakiet garażowy: patrz str. 242	379	466,17
podcięcie wentylacyjne lub skrót rekuperacyjny	39	47,97
wypełnienie płytą wiórowo-otworową	120	147,60
wypełnienie płytą wiórową pełną	155	190,65
uszczelka akustyczna opadająca	99	121,77
PROMOCJA - pakiet akustyczny: patrz str. 24	188	231,24
przylgowe: zawiasy PRIME (dopłata do ceny ośc.)	22	27,06
przylgowe: zamek zwykły i zawias czopowy w kolorze czarnym lub złotym	33	40,59

przylgowe: zamek magnetyczny i zawias czopowy w kolorze czarnym lub złotym	92	113,16
przylgowe i bezprzylgowe: zamek magnetyczny z czolem ze stali nierdzewnej	49	60,27
bezprzylgowe: zamek magnetyczny czarny, biały lub złoty	70	86,10
bezprzylgowe: trzeci zawias 3D (dopłata do ceny ośc.)	125	153,75
bezprzylgowe: zawiasy 3D kolor złoty (dopłata do ceny ośc.)	59	72,57
odwrotna przylga: dopłata do skrzydła	280	344,40
odwrotna przylga: trzeci zawias 3D (dopłata do ceny ośc.)	210	258,30
odwrotna przylga: zawiasy 3D, kolor złoty (dopłata do ceny ośc.)	59	72,57
skrzydła przesuwne: pochwyt podłużny	83	102,09
skrzydła przesuwne: zamek hakowy z pochwytami bocznymi	179	220,17

PORTA VECTOR PREMIUM, NATURA VECTOR

Cena skrzydła netto | brutto (PLN)
bez klamki i ościeżnicy

od 880 | 1082,40



220



60 - 100



Skrzydło
suwane

Rekomendowane ościeżnice

Ościeżnice w okleinie Lakierowanej Premium, Lakierze UV Premium Plus oraz okleinach naturalnych:

Ościeżnice przylgowe:

- PORTA SYSTEM **HYDRO PROTECT™** (PORTA VECTOR PREMIUM)
- PORTA SYSTEM
- PORTA SYSTEM 90°

Ościeżnice bezprzylgowe:

- PORTA SYSTEM ELEGANCE **HYDRO PROTECT™** (PORTA VECTOR PREMIUM)
- PORTA SYSTEM ELEGANCE
- PORTA SYSTEM ELEGANCE 90°
- LEVEL (PORTA VECTOR PREMIUM)

Ościeżnice z odwrotną przylgą:

- PORTA SYSTEM z odwrotną przylgą



Przylgowa



Bezprzylgowa



Z odwrotną
przylgą

Uwagi

- Norma PN EN 14351-2.
- PORTA VECTOR PREMIUM: dostępny pakiet garażowy i zmiana wypełnienia na płytę wiórową pełną (opcje za dopłatą).



PORTA VECTOR PREMIUM J, Biały, klamka Lago Srebrna

Konstrukcja

Wypełnienie stanowi „plaster miodu” lub płyta wiórowa wzmocniona wewnętrznym ramiakiem (opcja za dopłatą). Całość obłożona jest płytą HDF. Wysokość „220” zawiera wypełnienie płytą wiórowo-otworową i trzy zawiasy. Przy szerokości „100” wymagany jest 3 zawias. NATURA VECTOR: całość obłożona jest płytą oklejoną wysokiej jakości okleiną naturalną. Powierzchnia skrzydła zabezpieczona jest ekologicznymi lakierami wodnymi.

Te drzwi są częścią
linii wzorniczej



Rustic



Akcesoria

Dowiedz się więcej ➔ 190

Sprawdź
na stronie



PORTA VECTOR
PREMIUM: zbliżenie
na frezowanie




NATURA VECTOR:
zbliżenie na frezowanie - widoczna
struktura podłoża,
szeroki frez



NATURA VECTOR:
zbliżenie na frezowanie - widoczna
struktura podłoża,
wąski frez

PORTA VECTOR PREMIUM



J

NATURA VECTOR



J



K



L

Kolorystyka (ceny w tabelach netto | brutto PLN)

Zobacz większe próbki → 254

PORTA VECTOR PREMIUM:

Lakier UV Premium



Białe

Lakier UV Premium Plus



Białe



Kaszmir



Szary



Szałwia

NATURA OSLO:

Okleina Naturalna



Dąb 1

Okleina Naturalna Dąb Satin

Dąb
Winchester

Okleina Naturalna Uni



Dąb Białe

PORTA VECTOR PREMIUM	(2) Lakier UV Premium	(3) Lakier UV Premium Plus
J	880 1082,40	1035 1273,05

NATURA VECTOR	Okł. Naturalna Dąb	Okł. Naturalna Dąb Satin	Okł. Naturalna Uni (Dąb Białe)
J, K, L	1550 1906,50	1610 1980,30	1710 2103,30

Elementy dodatkowe (ceny w tabeli netto | brutto PLN)

rozmiar „100”	59 72,57	przylgowe: zamek magnetyczny i zawias czopowy w kolorze czarnym lub złotym	92 113,16
wysokość skrzydła „220”	182 223,86	przylgowe i bezprzylgowe: zamek magnetyczny z czołem ze stali nierdzewnej	49 60,27
NOWOŚĆ pakiet garażowy: patrz str. 242	379 466,17	bezprzylgowe: zamek magnetyczny czarny, biały lub złoty	70 86,10
podcięcie wentylacyjne lub skrót rekuperacyjny	39 47,97	bezprzylgowe: trzeci zawias 3D (dopłata do ceny ośc.)	125 153,75
wypełnienie płytą wiórowo-otworową	120 147,60	bezprzylgowe: zawiasy 3D kolor złoty (dopłata do ceny ośc.)	59 72,57
wypełnienie płytą wiórową pełną	155 190,65	odwrotna przylga: dopłata do skrzydła	280 344,40
uszczelka akustyczna opadająca	99 121,77	odwrotna przylga: trzeci zawias 3D (dopłata do ceny ośc.)	210 258,30
PROMOCJA - pakiet akustyczny: patrz str. 24	188 231,24	odwrotna przylga: zawiasy 3D, kolor złoty (dopłata do ceny ośc.)	59 72,57
przylgowe: zawiasy PRIME (dopłata do ceny ośc.)	22 27,06	skrzydła przesuwne: pochwyty podłużny	83 102,09
przylgowe: zamek zwykły i zawias czopowy w kolorze czarnym lub złotym	33 40,59	skrzydła przesuwne: zamek hakowy z pochwytnymi bocznymi	179 220,17

PORTA VIGO

Cena skrzydła netto | brutto (PLN)
bez klamki i ościeżnicy

od 835 | 1027,05



60 - 100



120 - 200



Skrzydło
suwane

Rekomendowane ościeżnice

Ościeżnice przylgowe:

- PORTA SYSTEM **HYDRO PROTECT™**
- PORTA SYSTEM
- PORTA SYSTEM 90°
- MINIMAX
- STALOWE

Ościeżnice bezprzylgowe:

- PORTA SYSTEM ELEGANCE **HYDRO PROTECT™**
- PORTA SYSTEM ELEGANCE
- PORTA SYSTEM ELEGANCE 90°
- LEVEL

Ościeżnice z odwrotną przylgą:

- PORTA SYSTEM z odwrotną przylgą



Przylgowa



Bezprzylgowa



Z odwrotną
przylgą

Uwagi

- Norma PN EN 14351-2.
- Możliwość dowolnego zestawienia wymiarów skrzydeł w drzwiach podwójnych.
- Skrzydło podwójne niedostępne z zamkiem magnetycznym.
- Skrzydło bierne w rozmiarach „60” do „100”. Skrzydło bierne w rozmiarach „30”, „40”, „50” (tzw. dostawka), tylko w wersji pełnej.
- W skrzydłach podwójnych bezprzylgowych występują dwa skrzydła czynne i bierne w rozmiarach „60” ÷ „100”.



Porta VIGO V1, Dąb Catania, klamka Organic Antracyt Struktura

Konstrukcja

Wypełnienie „plaster miodu” lub płyta wiórowa wzmocniona wewnętrznym ramiakiem (opcja za dopłatą). Całość obłożona jest płytą HDF. Wypełnienie płytą wiórową zawiera przygotowanie do skrótów w standardzie. Przy szerokości „100” wymagany jest 3 zawias.

Te drzwi są częścią
linii wzorniczej



Rustic



Aksesoria

Dowiedz się więcej ➔ 190

Sprawdź
na stronie



Zwróć uwagę



NIETYPOWE MOŻLIWOŚCI ARANŻACJI WNEŹRZ Z OŚCIEŻNICĄ LEVEL

Panel ościeżnicy LEVEL dostępny w wysokości 20 cm lub 100 cm, może posiadać pionowy lub poziomy kierunek usłojenia



V.1



V.2



V.3

Kolorystyka (ceny w tabeli netto | brutto PLN)

Zobacz większe próbki [➔ 254](#)

(1) Rustic



Dąb Craft Złoty | Dąb Mauvella | Dąb Catania

(2) Rustic



Hikora Jackson Jasny | Dąb Anielski Hamilton | Hikora Jackson Ciemny

ZWRÓĆ UWAGĘ! Cyfra w nawiasie, np. (1) to grupa cenowa
Sprawdź tylne skrzydełko okładki okładki

MODELE	(1) Okł. Syntetyczna	(2) Okł. Syntetyczna
V.1-V.3	835 1 027,05	905 1 113,15

Elementy dodatkowe (ceny w tabeli netto | brutto PLN)

rozmiar „100”	59 72,57	przylgowe i bezprzylgowe: zamek magnetyczny z czołem ze stali nierdzewnej	49 60,27
wypełnienie płytą wiórowo-otworową	120 147,60	bezprzylgowe: zamek magnetyczny czarny, biały lub złoty	70 86,10
wypełnienie płytą wiórową pełną	155 190,65	bezprzylgowe: trzeci zawias 3D (dopłata do ceny ośc.)	125 153,75
NOWOŚĆ pakiet garażowy: patrz str. 242	379 466,17	bezprzylgowe: zawiasy 3D kolor złoty (dopłata do ceny ośc.)	59 72,57
podcięcie wentylacyjne	39 47,97	odwrotna przylga: dopłata do skrzydła	280 344,40
uszczelka akustyczna opadająca	99 121,77	odwrotna przylga: trzeci zawias 3D (dopłata do ceny ośc.)	210 258,30
PROMOCJA - pakiet akustyczny: patrz str. 24	188 231,24	odwrotna przylga: zawiasy 3D, kolor złoty (dopłata do ceny ośc.)	59 72,57
przylgowe: zamek zwykły i zawias czopowy w kolorze czarnym lub złotym	33 40,59	skrzydła przesuwne: pochwyt podłużny	83 102,09
przylgowe: zawiasy PRIME (dopłata do ceny ośc.)	22 27,06	skrzydła przesuwne: zamek hakowy z pochwytami bocznymi	179 220,17
przylgowe: zamek magnetyczny i zawias czopowy w kolorze czarnym lub złotym	92 113,16		

PORTA VERTE HOME gr. E i M

Cena skrzydła netto | brutto (PLN)
bez klamki i ościeżnicy

od 715 | **879,45**



**AQUA
STOP**



Ramiakowe



60 - 100



120 - 200



**Skrzydło
suwane**

Rekomendowane ościeżnice

Ościeżnice przylgowe:

- PORTA SYSTEM **HYDRO PROTECT™**
- PORTA SYSTEM
- PORTA SYSTEM 90°
- MINIMAX
- STALOWE

Ościeżnice bezprzylgowe:

- PORTA SYSTEM ELEGANCE **HYDRO PROTECT™**
- PORTA SYSTEM ELEGANCE
- PORTA SYSTEM ELEGANCE 90°
- LEVEL



Przylgowa



Bezprzylgowa

Uwagi

- Norma PN EN 14351-2.
- Możliwość dowolnego zestawienia wymiarów skrzydeł w drzwiach podwójnych.
- Skrzydło podwójne niedostępne z zamkiem magnetycznym.
- W skrzydłach podwójnych bezprzylgowych występują dwa skrzydła czynne i bierne w rozmiarach „60” ÷ „100”.
- Model E.0 z tablicą niedostępny w rozmiarze „100”.
- Dolna powierzchnia ramiaków pionowych zabezpieczona przed wilgocią w technologii TechnoPORTA AQUA STOP.



PORTA VERTE HOME M.1, Dąb Mauvella, klamka Segura Srebrna

Konstrukcja

Skrzydła w zależności od wzoru składają się z ramiaków poziomych, pomiędzy którymi znajdują się płyciny, szyby matowe lub przezroczyste wykonane ze szkła hartowanego o grubości 4 mm. W modelach M.1, M.2 dostępna szyba przezroczysta. Przygotowanie do skrótów maksymalnie 30 mm. Przy szerokości „100” wymagany jest 3 zawias.

Te drzwi są częścią linii wzorniczej



Rustic



Aksesoria

Dowiedz się więcej ➔ 190

Sprawdź na stronie





Kolorystyka (ceny w tabeli netto | brutto PLN)

Zobacz większe próbki [➔](#) 254

(1) Uni Kolory



Biały Szary Fiord Oliwka

(2) Uni Kolory



Biały Kaszmir Szary

(1) Rustic



Akacja Srebrna Dąb Craft Złoty Dąb Mauvella Dąb Catania Akacja Miodowa Dąb Szkarłatny

(2) Traditional



Dąb Matowy Dąb Naturalny Dąb Kalifornia Dąb Matowy Ciemny

(2) Rustic



Hikora Jackson Jasny Hikora Jackson Ciemny

ZWRÓĆ UWAGĘ! Cyfra w nawiasie, np. (1) to grupa cenowa
Sprawdź tylne skrzydełko okładki

MODELE	(1) Okł. Syntetyczna		(2) Okł. Syntetyczna / Laminat PP	
E.0	715	879,45	795	977,85
E.1, E.5	809	995,07	889	1 093,47
M.1	809	995,07	889	1 093,47
M.2	905	1 113,15	985	1 211,55

Elementy dodatkowe (ceny w tabeli netto | brutto PLN)

rozmiar „100”	59	72,57	bezprzylgowe: zamek magnetyczny czarny, biały lub złoty	70	86,10
podcięcie wentylacyjne	39	47,97	bezprzylgowe: trzeci zawias 3D (dopłata do ceny ośc.)	125	153,75
uszczelka akustyczna opadająca	99	121,77	bezprzylgowe: zawiasy 3D kolor złoty (dopłata do ceny ośc.)	59	72,57
przylgowe: zawiasy PRIME (dopłata do ceny ośc.)	22	27,06	skrzydła przesuwne: pochwyt podłużny	83	102,09
przylgowe: zamek zwykły i zawias czopowy w kolorze czarnym lub złotym	33	40,59	skrzydła przesuwne: zamek hakowy z pochwytami bocznymi	179	220,17
przylgowe: zamek magnetyczny i zawias czopowy w kolorze czarnym lub złotym	92	113,16			
przylgowe i bezprzylgowe: zamek magnetyczny z czołem ze stali nierdzewnej	49	60,27			

PORTA CRAFT

Cena skrzydła netto | brutto (PLN)
bez klamki i ościeżnicy

od 855 | 1051,65



AQUA
STOP



Ramiakowe



60 - 100



120 - 200



Skrzydło
suwane

Rekomendowane ościeżnice

Ościeżnice przylgowe:

- PORTA SYSTEM **HYDRO PROTECT™**
- PORTA SYSTEM
- PORTA SYSTEM 90°

Ościeżnice bezprzylgowe:

- PORTA SYSTEM ELEGANCE **HYDRO PROTECT™**
- PORTA SYSTEM ELEGANCE
- PORTA SYSTEM ELEGANCE 90°
- LEVEL

Ościeżnice z odwrotną przylgą:

- PORTA SYSTEM z odwrotną przylgą



Przylgowa



Bezprzylgowa



Z odwrotną
przylgą

Uwagi

- Norma PN EN 14351-2.
- Możliwość dowolnego zestawienia wymiarów skrzydeł w drzwiach podwójnych.
- Skrzydło podwójne niedostępne z zamkiem magnetycznym.
- W skrzydłach podwójnych bezprzylgowych występują dwa skrzydła czynne i bierne w rozmiarach „60” ÷ „100”.
- Dolna powierzchnia ramiaków pionowych zabezpieczona przed wilgocią w technologii TechnoPORTA AQUA STOP.



PORTA CRAFT C.2, Híkora Jackson Jasny, klamka Euforia Czarna

Konstrukcja

Skrzydła w zależności od wzoru składają się z ramiaków poziomych, pomiędzy którymi znajdują się płyciny, szyby matowe lub przezroczyste wykonane ze szkła hartowanego o grubości 6 mm. Przygotowanie do skrótów maksymalnie 60 mm. Przy szerokości „100” wymagany jest 3 zawias.

Te drzwi są częścią
linii wzorniczej



Rustic



Akcesoria

Dowiedz się więcej ➔ 190

Sprawdź
na stronie







Kolorystyka (ceny w tabeli netto | brutto PLN)

Zobacz większe próbki → 254


(1) Traditional



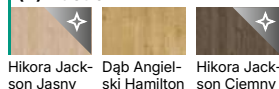
(1) Rustic



(2) Traditional



(2) Rustic



ZWRÓĆ UWAGĘ! Cyfra w nawiasie, np. (1) to grupa cenowa
Sprawdź tylne skrzydełko okładki

MODELE	(1) Okł. Syntetyczna		(2) Okł. Syntetyczna	
A.0-A.1	855	1 051,65	935	1 150,05
B.0				
C.0-C.1	885	1 088,55	965	1 186,95

Elementy dodatkowe (ceny w tabeli netto | brutto PLN)

rozmiar „100”	59	72,57	bezprzylgowe: zamek magnetyczny czarny, biały lub złoty	70	86,10
podcięcie wentylacyjne	39	47,97	bezprzylgowe: trzeci zawias 3D (dopłata do ceny ośc.)	125	153,75
uszczelka akustyczna opadająca	99	121,77	bezprzylgowe: zawiasy 3D kolor złoty (dopłata do ceny ośc.)	59	72,57
przylgowe: zawiasy PRIME (dopłata do ceny ośc.)	22	27,06	odwrotna przylga: dopłata do skrzydła	280	344,40
przylgowe: zamek zwykły i zawias czopowy w kolorze czarnym lub złotym	33	40,59	odwrotna przylga: trzeci zawias 3D (dopłata do ceny ośc.)	210	258,30
przylgowe: zamek magnetyczny i zawias czopowy w kolorze czarnym lub złotym	92	113,16	odwrotna przylga: zawiasy 3D, kolor złoty (dopłata do ceny ośc.)	59	72,57
przylgowe i bezprzylgowe: zamek magnetyczny z czołem ze stali nierdzewnej	49	60,27	skrzydła przesuwne: pochwyt podłużny	83	102,09
			skrzydła przesuwne: zamek hakowy z pochwytami bocznymi	179	220,17

Pionowy akcent.
Optyczne powiększenie.



Vertical

Drzwi z pionową szybą, która optycznie podwyższa wnętrze. Linię wzorniczą wyróżnia również pionowy podział skrzydła – najczęściej w formie wąskiej szyby. Linia biegnąca wzdłuż klamki to subtelny akcent modelujący przestrzeń.



PORTA FOCUS PREMIUM

Sprawdź [➤ 156](#)



NATURA VECTOR

Sprawdź [➤ 152](#)

Podobne:
PORTA VECTOR PREMIUM [➤ 152](#)



PORTA LINE

Sprawdź [➤ 154](#)

Podobne:
PORTA RESIST [➤ 154](#)



PORTA FOCUS

Sprawdź [➤ 158](#)

Podobne:
PORTA FOCUS PREMIUM [➤ 156](#)
PORTA RESIST [➤ 154](#)
PORTA LOFT [➤ 160](#)
NATURA SPACE [➤ 156](#)



PORTA FOCUS PREMIUM

Sprawdź [➤ 156](#)

Podobne:
PORTA FOCUS [➤ 158](#)
NATURA SPACE [➤ 156](#)



PORTA LOFT

Sprawdź [➤ 160](#)

Podobne:
PORTA FOCUS PREMIUM [➤ 156](#)
PORTA FOCUS [➤ 158](#)
PORTA RESIST [➤ 154](#)
NATURA SPACE [➤ 156](#)

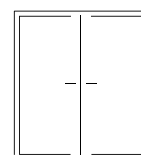
Dodatkowe opcje



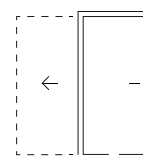
Wyższe



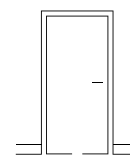
Listwy ozdobne
[➤ 212](#)



Dwuskrzydłowe



Przesuwne [➤ 170](#)



Listwy przypodłogowe
w wielu kolorach [➤ 233](#)



Więcej opcji modyfikacji
znajdziesz na stronach z kolekcji

Dopasowane do linii Vertical

Zobacz wszystkie klamki i gałki [➤ 190](#)

Klamki



Lago



Fiore



Magro Slim



Fresco

Sprawdź
linie wzornicze
na stronie



PORTA VECTOR PREMIUM, NATURA VECTOR

Cena skrzydła netto | brutto (PLN)
bez klamki i ościeżnicy

od 880 | 1082,40



220



60 - 100



120 - 200



Skrzydło
suwane

Rekomendowane ościeżnice

Ościeżnice w okleinie Lakierowanej Premium, Lakierze UV Premium Plus oraz okleinach naturalnych:

Ościeżnice przylgowe:

- PORTA SYSTEM **HYDRO PROTECT™** (PORTA VECTOR PREMIUM)
- PORTA SYSTEM
- PORTA SYSTEM 90°

Ościeżnice bezprzylgowe:

- PORTA SYSTEM ELEGANCE **HYDRO PROTECT™** (PORTA VECTOR PREMIUM)
- PORTA SYSTEM ELEGANCE
- PORTA SYSTEM ELEGANCE 90°
- LEVEL (PORTA VECTOR PREMIUM)

Ościeżnice z odwrotną przylgą:

- PORTA SYSTEM z odwrotną przylgą



Przylgowa



Bezprzylgowa



Z odwrotną
przylgą

Uwagi

- Norma PN EN 14351-2.
- Skrzydło podwójne niedostępne z zamkiem magnetycznym.
- W skrzydłach podwójnych bezprzylgowych występują dwa skrzydła czynne i bierne w rozmiarach „60” ÷ „100”.
- Skrzydło bierne (dostawka) w rozmiarach „30”, „40”, „50” bez frezu (NATURA VECTOR).
- PORTA VECTOR PREMIUM: dostępny pakiet garażowy i zmiana wypełnienia na płytę wiórową pełną (opcje za dopłatą).



Akcesoria

Dowiedz się więcej ➔ 190



PORTA VECTOR PREMIUM B, Kaszmir, klamka Eleganto Czarna

Konstrukcja

Wypełnienie stanowi „plaster miodu” lub płyta wiórowa wzmocniona wewnętrznym ramiakiem (opcja za dopłatą). Całość obłożona jest płytą HDF. Wysokość „220” zawiera wypełnienie płytą wiórowo-otworową i trzy zawiasy. Przy szerokości „100” wymagany jest 3 zawias. NATURA VECTOR: całość obłożona jest płytą oklejoną wysokiej jakości okleiną naturalną. Powierzchnia skrzydła zabezpieczona jest ekologicznymi lakierami wodnymi.

Te drzwi są częścią linii wzorniczej

Vertical

Sprawdź
na stronie



NATURA VECTOR:
zbliżenie na frezowa-
nie - szeroki frez



NATURA VECTOR:
zbliżenie na frezowa-
nie - wąski frez



PORTA VECTOR:
zbliżenie na
frezowanie

PORTA VECTOR PREMIUM



B

NATURA VECTOR

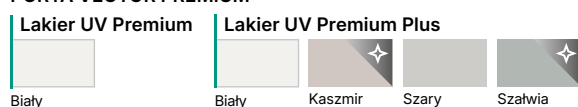


B


Kolorystyka (ceny w tabelach netto | brutto PLN)

Zobacz większe próbki → 254

PORTA VECTOR PREMIUM:



NATURA VECTOR:



PORTA VECTOR PREMIUM	(2) Lakier UV Premium	(3) Lakier UV Premium Plus
B	880 1082,40	1035 1273,05

NATURA VECTOR	Okł. Naturalna Dąb	Okł. Naturalna Dąb Satin	Okł. Naturalna Uni (Dąb Biały)
B	1550 1906,50	1610 1980,30	1710 2103,30

Elementy dodatkowe (ceny w tabeli netto | brutto PLN)

rozmiar „100”	59 72,57	przyłgowe: zamek magnetyczny i zawias czopowy w kolorze czarnym lub złotym	92 113,16
wysokość skrzydła „220”	182 223,86	przyłgowe i bezprzyłgowe: zamek magnetyczny z czołem ze stali nierdzewnej	49 60,27
NOWOŚĆ pakiet garażowy: patrz str. 242	379 466,17	bezprzyłgowe: zamek magnetyczny czarny, biały lub złoty	70 86,10
podcięcie wentylacyjne lub skrót rekuperacyjny	39 47,97	bezprzyłgowe: trzeci zawias 3D (dopłata do ceny ośc.)	125 153,75
wypełnienie płytą wiórowo-otworową	120 147,60	bezprzyłgowe: zawiasy 3D kolor złoty (dopłata do ceny ośc.)	59 72,57
wypełnienie płytą wiórową pełną	155 190,65	odwrotna przyłga: dopłata do skrzydła	280 344,40
uszczelka akustyczna opadająca	99 121,77	odwrotna przyłga: trzeci zawias 3D (dopłata do ceny ośc.)	210 258,30
PROMOCJA - pakiet akustyczny: patrz str. 24	188 231,24	odwrotna przyłga: zawiasy 3D, kolor złoty (dopłata do ceny ośc.)	59 72,57
przyłgowe: zawiasy PRIME (dopłata do ceny ośc.)	22 27,06	skrzydła przesuwne: pochwyt podłużny	83 102,09
przyłgowe: zamek zwykły i zawias czopowy w kolorze czarnym lub złotym	33 40,59	skrzydła przesuwne: zamek hakowy z pochwytami bocznymi	179 220,17

PORTA LINE, NATURA LINE, PORTA RESIST z intarsją

Cena skrzydła netto | brutto (PLN)
bez klamki i ościeżnicy

od 800 | **984,00**



AQUA
STOP



60 - 100



120 - 200



Skrzydło
suwane



TechnoPORTA
Technology

Rekomendowane ościeżnice

Ościeżnice przylgowe:

- PORTA SYSTEM **HYDRO PROTECT™** (PORTA LINE, PORTA RESIST)
- PORTA SYSTEM
- PORTA SYSTEM 90°

Ościeżnice bezprzylgowe:

- PORTA SYSTEM ELEGANCE **HYDRO PROTECT™** (PORTA LINE, PORTA RESIST)
- PORTA SYSTEM ELEGANCE
- PORTA SYSTEM ELEGANCE 90°
- LEVEL (PORTA LINE)

Ościeżnice z odwrotną przylgą:

- PORTA SYSTEM z odwrotną przylgą



Przylgowa



Bezprzylgowa



Z odwrotną
przylgą

Uwagi

- Norma PN EN 14351-2.
- Możliwość dowolnego zestawienia wymiarów skrzydeł w drzwiach podwójnych.
- Skrzydło podwójne niedostępne z zamkiem magnetycznym.
- Skrzydło bierne w rozmiarach „60” do „100”. Skrzydło bierne w rozmiarach „30”, „40”, „50” (tzw. dostawka), tylko w wersji pełnej (PORTA LINE, PORTA RESIST).
- W skrzydłach podwójnych bezprzylgowych występują dwa skrzydła czynne i bierne w rozmiarach „60” ÷ „100”.
- Dolna krawędź zabezpieczona przed wilgocią w technologii TechnoPORTA AQUA STOP (PORTA LINE, PORTA RESIST).



Aksesoria

Dowiedz się więcej ➔ 190



PORTA LINE B.1, Biały, klamka Lago Czarna

Konstrukcja

Wypełnienie stanowi „plaster miodu” lub płyta wiórowa wzmocniona wewnętrznym ramiakiem (opcja za dopłatą). Całość obłożona jest płytą HDF. Wypełnienie płytą wiórową zawiera przygotowanie do skrótów w standardzie. Przy szerokości „100” wymagany jest 3 zawias. NATURA LINE: Wysokość „220” zawiera wypełnienie płytą wiórowo-otworową i trzy zawiasy.

Te drzwi są częścią linii wzorniczej



Vertical

Sprawdź
na stronie



PORTA LINE, PORTA RESIST z intarsją

Dodatkowe opcje w tej kolekcji:



TechnoPORTA
Technology



B.1



B.1

NATURA LINE

Dodatkowe opcje w tej kolekcji:



220



B.1

Wykończenie

Skrzydła uzupełnione są intarsjami w kolorze srebrnym, złotym lub czarnym o szerokości 6 mm. W wykonaniu CPL oraz Płyta Synchroniczna boki skrzydła pokryte są taśmą ABS. PORTA RESIST: Skrzydło pokryte jest płytą 3 mm o strukturze synchronicznej, ościeżnica pokryta jest dopasowanym laminatem CPL 0,2 mm. NATURA LINE: Całość obłożona jest płytą oklejoną wysokiej jakości okleiną naturalną. Powierzchnia skrzydła zabezpieczona jest ekologicznymi lakierami wodnymi.

Kolorystyka (ceny w tabelach netto | brutto PLN)

Zobacz większe próbki [➔ 254](#)

PORTA LINE:

(1) Uni Kolory	(1) Traditional	(2) Uni Kolory
Biały	Szary	Biały
Wenge White	Dąb Klasyczny	Kaszmir
Dąb Ciemny	Biały	
(2) Modern		
Szary	Dąb Salvador Bielony	Dąb Arles Ciemny
Dąb Salvador Jasny	Dąb Arles Toffee	Dąb Arles Ciemny
Dąb Naturalny	Dąb Hawana	Dąb Hawana
(2) Traditional	(3) Traditional	
Dąb Matowy	Dąb Matowy	
Dąb Naturalny	Dąb Naturalny	
Dąb Kalifornia	Dąb Kalifornia	
Dąb Matowy Ciemny	Dąb Matowy Ciemny	
Dąb Lorenzo*	Dąb Lorenzo*	
Dąb Kendal Naturalny	Dąb Kendal Naturalny	
Hikora Naturalna*	Hikora Naturalna*	
(3) Modern	(4) Uni Kolory	
Dąb Naturalny	Dąb Naturalny	
Orzech Naturalny	Orzech Naturalny	
Dąb Vicenza	Dąb Vicenza	
Dąb Vicenza Szary	Dąb Vicenza Szary	
Kaszmir	Kaszmir	
Szary Piaskowy	Szary Piaskowy	
Szary Przykurzony	Szary Przykurzony	

ZWRÓĆ UWAGĘ! Cyfra w nawiasie, np. (1) to grupa cenowa
Sprawdź tylnie skrzydełko okładki

PORTA LINE	(1) Okl. Syntetyczna	(2) Okl. Syntetyczna / Laminat PP	(3) Laminat CPL
B.1	800 984,00	870 1070,10	880 1082,40

PORTA RESIST z intarsją:

(4) Modern	(4) Rustic
Dąb Casella Bielony	Halifax Naturalny
Dąb Casella Naturalny	Halifax Tabak
Dąb Casella Brązowy	Dąb Sherman
Dąb Casella Marone	

NATURA LINE:

Okleina Naturalna	Okleina Naturalna Dąb Satin
Dąb 1	Dąb Jasny
Dąb Winchester	Tabacco
Dąb Brunatny	Mocca
Okleina Naturalna Select Mat	Okleina Naturalna Uni
Dąb	Orzech Ciemny
Dąb Biały	Czarny

PORTA RESIST (4) Płyta Synchroniczna 3mm

B.1	1180 1451,40
-----	----------------

NATURA LINE	Okł. Naturalna Select Mat	Okł. Naturalna Dąb	Okł. Naturalna Dąb Satin
B.1	1325 1629,75	1375 1691,25	1435 1765,05

Elementy dodatkowe (ceny w tabeli netto | brutto PLN)

rozmiar „100”	59 72,57
wypełnienie płytą wiórowo-otworową	120 147,60
wypełnienie płytą wiórową pełną	155 190,65
NOWOŚĆ pakiet garażowy: patrz str. 242	379 466,17
podcięcie wentylacyjne lub skrót rekuperacyjny	39 47,97
uszczelka akustyczna opadająca	99 121,77
PROMOCJA - pakiet akustyczny: patrz str. 24	188 231,24
przyłgowe: zamek zwykły i zawias czopowy w kolorze czarnym lub złotym	33 40,59
przyłgowe: zawiasy PRIME (dopłata do ceny ośc.)	22 27,06
przyłgowe: zamek magnetyczny i zawias czopowy w kolorze czarnym lub złotym	92 113,16
przyłgowe i bezprzyłgowe: zamek magnetyczny z czołem ze stali nierdzewnej	49 60,27

bezprzyłgowe: zamek magnetyczny czarny, biały lub złoty	70 86,10
bezprzyłgowe: trzeci zawias 3D (dopłata do ceny ośc.)	125 153,75
bezprzyłgowe: zawiasy 3D kolor złoty (dopłata do ceny ośc.)	59 72,57
odwrotna przyłga: dopłata do skrzydła	280 344,40
odwrotna przyłga: trzeci zawias 3D (dopłata do ceny ośc.)	210 258,30
odwrotna przyłga: zawiasy 3D, kolor złoty (dopłata do ceny ośc.)	59 72,57
skrzydła przesuwne: pochwyt podłużny	83 102,09
skrzydła przesuwne: zamek hakowy z pochwytami bocznymi	179 220,17
lam. CPL 0,2: kolory oznaczone *	55 67,65
lam. CPL 0,2: 4 gr. cenowa Uni Kolory	80 98,40
wysokość skrzydła „220”	182 223,86
Okł. Naturalna Dąb Satin: Biały	268 329,64
Okł. Naturalna Select: Czarny	268 329,64

PORTA FOCUS PREMIUM, NATURA SPACE

Cena skrzydła netto | brutto (PLN)
bez klamki i ościeżnicy

od 880 | 1082,40



60 - 100



120 - 200



Skrzydło
suwane

Rekomendowane ościeżnice

Ościeżnice w okleinie Lakierowanej Premium, Lakierze UV Premium Plus oraz okleinach naturalnych:

Ościeżnice przylgowe:

- PORTA SYSTEM **HYDRO PROTECT™** (PORTA FOCUS PREMIUM)
- PORTA SYSTEM
- PORTA SYSTEM 90°

Ościeżnice bezprzylgowe:

- PORTA SYSTEM ELEGANCE **HYDRO PROTECT™** (PORTA FOCUS PREMIUM)
- PORTA SYSTEM ELEGANCE
- PORTA SYSTEM ELEGANCE 90°

Ościeżnice z odwrotną przylgą:

- PORTA SYSTEM z odwrotną przylgą



Przylgowa



Bezprzylgowa



Z odwrotną
przylgą

Uwagi

- Norma PN EN 14351-2.
- Skrzydło podwójne niedostępne z zamkiem magnetycznym.
- W skrzydłach podwójnych bezprzylgowych występują dwa skrzydła czynne i bierne w rozmiarach „60” ÷ „100”.
- Stały wymiar szyb, model 4.A.
- W wykonaniu z odwrotną przylgą niedostępne podcięcie wentylacyjne (dotyczy modeli 4.B, 4.C).
- PORTA FOCUS PREMIUM model 4.B dostępny jedynie z wypełnieniem płytą wiórowo-otworową (bez dodatkowej dopłaty).
- PORTA FOCUS PREMIUM: możliwość zmiany wypełnienia na płytę wiórową pełną (opcja za dopłatą).
- NATURA SPACE: niedostępne podcięcie wentylacyjne i skrót rekuperacyjny.



Akcesoria

Dowiedz się więcej ➔ 190



PORTA FOCUS PREMIUM 4.A, Biały, klamka Eleganto Czarna

Konstrukcja

W PORTA FOCUS PREMIUM wypełnienie stanowi „plaster miodu” lub za dopłatą płyta wiórowa, a w NATURA SPACE wypełnienie stanowi płytę wiórowo-otworową. Całość obłożona jest płytą HDF. Przy opcji szerokości „100” wymagany jest 3 zawias. NATURA SPACE: konstrukcja wykonana z klejonej drewna iglastego.

Te drzwi są częścią linii wzorniczej

Vertical



Sprawdź
na stronie



NATURA SPACE:
drzwi z szybą
matową



PORTA FOCUS
PREMIUM:
łączenie z szybą
„na kant” skrzydło
bezprzylgowe



PORTA FOCUS
PREMIUM:
łączenie z szybą
„na kant” skrzydło
przylgowe

PORTA FOCUS PREMIUM
 modele z szybą


4.A, dostępna również czarna szyba



4.B



4.C



5.A

model pełny
NATURA SPACE
 modele z szybą


G.1, dostępna również czarna szyba



F.1



H.1

Wykończenie

Modele przeszklone z szybą laminowaną bezpieczną o gr. 8 mm matową.
 Model 4.A, G.1 możliwy do zamówienia z szybą czarną (opcja za dopłatą).

Kolorystyka (ceny w tabelach netto | brutto PLN)

Zobacz większe próbki → 254

PORTA FOCUS PREMIUM:
Lakier UV Premium


Biały

Lakier UV Premium Plus


Biały

PORTA FOCUS PREMIUM	(2) Lakier UV Premium	(3) Lakier UV Premium Plus
4.A	1339 1646,97	1494 1837,62
4.B	1465 1801,95	1620 1992,60
4.C	1399 1720,77	1554 1911,42
5.A	880 1082,40	1035 1273,05

NATURA SPACE:
Okleina Naturalna


Dąb 1

Okleina Naturalna Dąb Satin


Dąb Jasny



Dąb Winchester



Tabacco



Dąb Brunatny



Mocca

Okleina Naturalna Select Mat


Dąb



Orzech Ciemny

Okleina Naturalna Uni


Dąb Biały

NATURA SPACE	Okł. Naturalna Select Mat	Okł. Naturalna Dąb	Okł. Naturalna Dąb Satin
F.1, G.1, H.1	1705 2 097,15	1755 2 158,65	1815 2 232,45

Elementy dodatkowe (ceny w tabeli netto | brutto PLN)

rozmiar „100”	59	72,57
wypełnienie płytą wiórowo-otworową	120	147,60
wypełnienie płytą wiórową pełną	155	190,65
czarna szyba - model 4.A, G.1	172	211,56
podcięcie wentylacyjne lub skrót rekuperacyjny	39	47,97
uszczelka akustyczna opadająca (modele z gr. 5)	99	121,77
PROMOCJA - pakiet akustyczny (modele z gr. 5): patrz str. 24	188	231,24
Okł. Naturalna Dąb Satin: Biały	268	329,64
przyłgowe: zamek zwykły i zawias czopowy w kolorze czarnym lub złotym	33	40,59
przyłgowe: zawiasy PRIME (dopłata do ceny ośc.)	22	27,06

przyłgowe: zamek magnetyczny i zawias czopowy w kolorze czarnym lub złotym	92	113,16
przyłgowe i bezprzyłgowe: zamek magnetyczny z czolem ze stali nierdzewnej	49	60,27
bezprzyłgowe: zamek magnetyczny czarny, biały lub złoty	70	86,10
bezprzyłgowe: trzeci zawias 3D (dopłata do ceny ośc.)	125	153,75
bezprzyłgowe: zawiasy 3D kolor złoty (dopłata do ceny ośc.)	59	72,57
odwrotna przyłga: dopłata do skrzydła	280	344,40
odwrotna przyłga: trzeci zawias 3D (dopłata do ceny ośc.)	210	258,30
odwrotna przyłga: zawiasy 3D, kolor złoty (dopłata do ceny ośc.)	59	72,57
skrzydła przesuwne: pochwyt podłużny	83	102,09
skrzydła przesuwne: zamek hakowy z pochwytami bocznymi	179	220,17

PORTA FOCUS

Cena skrzydła netto | brutto (PLN)
bez klamki i ościeżnicy

od 1 130 | 1 389,90



60 - 100



120 - 200



Skrzydło
suwane

Rekomendowane ościeżnice

Ościeżnice przylgowe:

- PORTA SYSTEM **HYDRO PROTECT™**
- PORTA SYSTEM
- PORTA SYSTEM 90°

Ościeżnice bezprzylgowe:

- PORTA SYSTEM ELEGANCE **HYDRO PROTECT™**
- PORTA SYSTEM ELEGANCE
- PORTA SYSTEM ELEGANCE 90°
- LEVEL

Ościeżnice z odwrotną przylgą:

- PORTA SYSTEM z odwrotną przylgą



Przylgowa



Bezprzylgowa



Z odwrotną
przylgą

Uwagi

- Norma PN EN 14351-2.
- Możliwość dowolnego zestawienia wymiarów skrzydeł w drzwiach podwójnych.
- Skrzydło podwójne niedostępne z zamkiem magnetycznym.
- Skrzydło bierne w rozmiarach „60” do „100”. Skrzydło bierne w rozmiarach „30”, „40”, „50” (tzw. dostawka), tylko w wersji pełnej.
- W skrzydłach podwójnych bezprzylgowych występują dwa skrzydła czynne i bierne w rozmiarach „60” ÷ „100”.
- Modele 4.B dostępne jedynie z wypełnieniem płytą wiórowo-otworową (bez dodatkowej dopłaty).
- Stały wymiar szyb, tylko modele z grupy 2, model 4.A.



PORTA FOCUS 4.A, Dąb Matowy Ciemny, ościeżnica LEVEL, klamka Lago Czarna

Konstrukcja

Wypełnienie stanowi „plaster miodu” lub płyta wiórowa wzmocniona wewnętrznym ramiakiem (opcja za dopłatą). Całość obłożona jest płytą HDF. Przy szerokości „100” wymagany jest 3 zawias.

Te drzwi są częścią linii wzorniczej



Vertical



Akcesoria

Dowiedz się więcej ➔ 190

Sprawdź
na stronie



łączenie z szybą „na kant”
skrzydło przylgowe



łączenie z szybą „na kant”
skrzydło bezprzylgowe



Wykończenie

Szyba laminowana bezpieczna o gr. 8 mm matowa, a model 4.A możliwy do zamówienia z szybą czarną (opcja za dopłatą). W wykonaniu CPL boki skrzydła pokryte są taśmą ABS.

Kolorystyka (ceny w tabeli netto | brutto PLN)

Zobacz większe próbki → 254

(1) Traditional

Wenge White | Dąb Klasyczny | Dąb Ciemny

(2) Uni kolory

Biały | Kaszmir | Szary | Fiord

(3) Traditional

Akacja Lake-land Jasna | Dąb Lorenzo* | Dąb Kendal Naturalny | Hikora Naturalna* | Dąb Naturalny | Orzech Naturalny

(2) Modern

Oliwka | Dąb Salvador Bielony | Dąb Salvador Jasny | Dąb Arles Naturalny | Dąb Arles Toffee | Dąb Arles Ciemny | Dąb Hawana

(3) Rustic

Dąb Craft Złoty

(4) Uni kolory

Kaszmir | Szary Piaskowy | Szary Przykurzony

(2) Traditional

Dąb Matowy | Dąb Naturalny | Dąb Kalifornia | Dąb Matowy Ciemny

(3) Uni kolory

Biały Struktura | Popielaty Euro-invest Strukt. | Antracyt Struktura

(3) Modern

Czarny Struktura* | Dąb Vicenza | Dąb Vicenza Szary | Dąb Bookmatch

ZWRÓĆ UWAGĘ! Cyfra w nawiasie, np. (1) to grupa cenowa. Sprawdź tylne skrzydełko okładki

MODELE	(1) Okl. Syntetyczna	(2) Okl. Syntetyczna / Laminat PP	(3) Laminat CPL	(4) Laminat CPL
2.0	1130 1389,90	1200 1476,00	1210 1488,30	1290 1586,70
4.A	1145 1408,35	1215 1494,45	1225 1506,75	1305 1605,15
4.B	1275 1568,25	1345 1654,35	1355 1666,65	1435 1765,05

Elementy dodatkowe (ceny w tabeli netto | brutto PLN)

rozmiar „100”	59 72,57	przyłgowe i bezprzyłgowe: zamek magnetyczny z czołem ze stali nierdzewnej	49 60,27
wypełnienie płytą wiórowo-otworową	120 147,60	bezprzyłgowe: zamek magnetyczny czarny, biały lub złoty	70 86,10
wypełnienie płytą wiórową pełną	155 190,65	bezprzyłgowe: trzeci zawias 3D (dopłata do ceny ośc.)	125 153,75
czarna szyba - model 4.A	172 211,56	bezprzyłgowe: zawiasy 3D kolor złoty (dopłata do ceny ośc.)	59 72,57
podcięcie wentylacyjne	39 47,97	odwrotna przyłga: dopłata do skrzydła	280 344,40
lam. CPL 0,2: kolory oznaczone *	55 67,65	odwrotna przyłga: trzeci zawias 3D (dopłata do ceny ośc.)	210 258,30
przyłgowe: zamek zwykły i zawias czopowy w kolorze czarnym lub złotym	33 40,59	odwrotna przyłga: zawiasy 3D, kolor złoty (dopłata do ceny ośc.)	59 72,57
przyłgowe: zawiasy PRIME (dopłata do ceny ośc.)	22 27,06	skrzydła przesuwne: pochwyt podłużny	83 102,09
przyłgowe: zamek magnetyczny i zawias czopowy w kolorze czarnym lub złotym	92 113,16	skrzydła przesuwne: zamek hakowy z pochwytami bocznymi	179 220,17

PORTA RESIST, PORTA LOFT

Cena skrzydła netto | brutto (PLN)
bez klamki i ościeżnicy

od 1 229 | 1 511,67



60 - 100



120 - 200
(PORTA
RESIST)



Skrzydło suwane
(PORTA RESIST)

Rekomendowane ościeżnice

Ościeżnice przylgowe (PORTA RESIST):

- PORTA SYSTEM **HYDRO PROTECT™**
- PORTA SYSTEM
- PORTA SYSTEM 90°

Ościeżnice bezprzylgowe:

- PORTA SYSTEM ELEGANCE **HYDRO PROTECT™**
- PORTA SYSTEM ELEGANCE
- PORTA SYSTEM ELEGANCE 90°

Ościeżnice z odwrotną przylgą:

- PORTA SYSTEM z odwrotną przylgą



Przylgowa
(PORTA
RESIST)



Bezprzylgowa



Z odwrotną
przylgą

Uwagi

- Norma PN EN 14351-2.
- Możliwość dowolnego zestawienia wymiarów skrzydeł w drzwiach podwójnych.
- Skrzydło podwójne niedostępne z zamkiem magnetycznym.
- Skrzydło bierne w rozmiarach „60” do „100”. Skrzydło bierne w rozmiarach „30”, „40”, „50” (tzw. dostawka), tylko w wersji pełnej.
- W skrzydłach podwójnych bezprzylgowych występują dwa skrzydła czynne i bierne w rozmiarach „60” ÷ „100”.
- Modele 4.B dostępny jedynie z wypełnieniem płytą wiórowo-otworową (bez dodatkowej dopłaty).
- Stały wymiar szyb, model 4.A.



PORTA LOFT 4.A, Dąb Halifax Naturalny, szyba Czarna, klamka Eleganto Czarna

Konstrukcja

Wypełnienie stanowi „plaster miodu” lub płyta wiórowa wzmocniona wewnętrznym ramiakiem (opcja za dopłatą). Całość obłożona jest płytą HDF. Przy szerokości „100” wymagany jest 3 zawiasy.

Te drzwi są częścią
linii wzorniczej

Vertical



Akcesoria

Dowiedz się więcej ➔ 190

Sprawdź
na stronie



PORTA RESIST:
łączenie z szybą
„na kant” skrzydło
przylgowe





łączenie z szybą
„na kant” skrzydło
bezprzylgowe



PORTA LOFT:
czarne obrzeże,
ościeżnica
i akcesoria

**Wykończenie**

Szyba matowa laminowana bezpieczna o gr. 8 mm. Model 4.A możliwy do zamówienia z szybą czarną (opcja za dopłatą). W wykonaniu CPL boki skrzydła pokryte są taśmą ABS. PORTA LOFT: ościeżnica, zawiasy, zamek i obrzeże ABS (dla wszystkich wykończeń) w kolorze czarnym.

Kolorystyka (ceny w tabelach netto | brutto PLN)Zobacz większe próbki [➔ 254](#)**PORTA RESIST:****PORTA LOFT:**

ZWRÓĆ UWAGĘ! Cyfra w nawiasie, np. (1) to grupa cenowa
Sprawdź tylne skrzydółko okładki

PORTA RESIST (4) Płyta Synchroniczna 3mm

4.A	1 284	1 579,32
4.B	1 414	1 739,22

PORTA LOFT	(1) Okl. Syntetyczna	(2) Okl. Syntetyczna	(3) Laminat CPL	(4) Płyta Synchroniczna 3mm
4.A	1 229 1 511,67	1 299 1 597,77	1 309 1 610,07	1 449 1 782,27
4.B	1 359 1 671,57	1 429 1 757,67	1 439 1 769,97	1 579 1 942,17

Elementy dodatkowe (ceny w tabeli netto | brutto PLN)

rozmiar „100”	59	72,57	przylgowe: zamek magnetyczny i zawias czopowy w kolorze czarnym lub złotym	92	113,16
wypełnienie płytą wiórowo-otworową	120	147,60	przylgowe i bezprzylgowe: zamek magnetyczny z czolem ze stali nierdzewnej	49	60,27
wypełnienie płytą wiórową pełną	155	190,65	bezprzylgowe: zamek magnetyczny czarny, biały lub złoty	70	86,10
czarna szyba - model 4.A	172	211,56	bezprzylgowe: trzeci zawias 3D (dopłata do ceny ośc.)	125	153,75
podcięcie wentylacyjne	39	47,97	bezprzylgowe: zawiasy 3D kolor złoty (dopłata do ceny ośc.)	59	72,57
lam. CPL 0,2: kolory oznaczone *	55	67,65	odwrotna przylgła: dopłata do skrzydła	280	344,40
lam. CPL 0,2: 4 gr. cenowa Uni Kolory	80	98,40	odwrotna przylgła: trzeci zawias 3D (dopłata do ceny ośc.)	210	258,30
przylgowe: zamek zwykły i zawias czopowy w kolorze czarnym lub złotym	33	40,59	odwrotna przylgła: zawiasy 3D, kolor złoty (dopłata do ceny ośc.)	59	72,57
przylgowe: zawiasy PRIME (dopłata do ceny ośc.)	22	27,06	skrzydła przesuwne: pochwyt podłużny	83	102,09
			skrzydła przesuwne: zamek hakowy z pochwytami bocznymi	179	220,17

Maksymalna przejrzystość i więcej światła



Glass

Szklane drzwi otwierające wewnątrz na światło. Linia wzornicza oferuje przezroczyste skrzydła w ramie metalowej (ze stali lub aluminium) albo w klasycznej, ciepłej ramie drewnianej. To nowoczesność, która sprawdzi się w każdym domu – bezpieczna również dla dzieci.



PORTA LOFT STALOWE

Sprawdź [➤ 164](#)



PORTA LUMIA

Sprawdź [➤ 166](#)



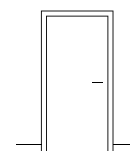
PORTA GLASS

Sprawdź [➤ 168](#)

Dodatkowe opcje



Wyższe



Listwy przypodłogowe
w wielu kolorach [➤ 233](#)



Więcej opcji modyfikacji
znajdziesz na stronach z kolekcji

Dopasowane do linii Glass

Zobacz wszystkie okucia [➤ 190](#)

Okucia



pochwyt Estima



klamka Glass

Sprawdź
linie wzornicze
na stronie



PORTA LOFT STALOWE

Cena drzwi netto | brutto (PLN)

od 4 148 | 5 102,04



80 - 90

Rekomendowane ościeżnice

Ościeżnice bezprzylgowe:

- Ościeżnica stalowa dedykowana do tego produktu



Bezprzylgowa

Uwagi

- Norma PN EN 14351-2.
- Sprawdź wymiary → 256

Kompletny zestaw

- Skrzydło stalowe.
- Dedykowana stalowa ościeżnica.
- Zestaw okuć: trzy zawiasy, pochwyt, magnes.

PORTA LOFT STALOWE

Skanuj QR kod i dowiedz się o PORTA LOFT STALOWE



PORTA LOFT STALOWE, model 2, Szampański, szyba dymiona Grafit i ryflowana

Konstrukcja

Skrzydło stalowe w kolorze Czarny struktura, Biały struktura, Antracyt struktura lub Szampański (malowanie proszkowe). Rama o przekroju 40 mm na 20 mm, szpros wewnętrzne szerokości 15 mm. Szyba przezroczysta, matowa, bezpieczna laminowana o grubości 6 mm, lub za dopłatą dymiona grafit (6 mm), ryflowana (4 mm).

Te drzwi są częścią linii wzorniczej



Glass

Sprawdź na stronie



kolor Szampański, szyba ryflowana



kolor Biały struktura, szyba przezroczysta




kolor Antracyt, szyba matowa




kolor Czarny struktura, szyba dymiona Grafit



Szyby

Zobacz większe próbki [➔ 205](#)

Kolorystyka (ceny w tabeli netto | brutto PLN)

Zobacz większe próbki [➔ 254](#)

MODELE	roz. '80'		roz. '90'	
0,1,2,4,5,6	4 499	5 533,77	4 699	5 779,77
3	4 148	5 102,04	4 348	5 348,04

Elementy dodatkowe (ceny w tabeli netto | brutto PLN)

zmiana szyby na dymioną grafit lub ryflowaną 450 | 553,50

PORTA LUMIA

Cena skrzydła netto | brutto (PLN)
bez pochwytu i ościeżnicy

od 1 350 | 1 660,50



AQUA
STOP



Ramiakowe



220



80 - 90

Rekomendowane ościeżnice

Ościeżnice bezprzylgowe:

- PORTA SYSTEM ELEGANCE
- PORTA SYSTEM ELEGANCE 90°



Bezprzylgowa

Uwagi

- Norma PN EN 14351-2.
- Minimalna odległość nawierć pod pochwyty: 18 mm od szyby.
- Dolna powierzchnia ramiaków pionowych zabezpieczona przed wilgocią w technologii TechnoPORTA AQUA STOP.

Akcesoria

- 2 zawiasy 3D bezprzylgowe.
- Zamek magnesowy.
- Kolory okuć: biały, czarny, srebrny mat.

Skanuj QR kod
i dowiedz się więcej
o zamku magnesowym



PORTA LUMIA 0, Dąb Arles Ciemny, pochwyty Czarny

Konstrukcja

Ramiaki pionowe i poziome z klejki sosnowej o szerokości 80 mm. Brak możliwości skrótu skrzydła. Produkt jest dostępny z szybą o grubości 6 mm: przezroczystą hartowaną, matową laminowaną bezpieczną lub za dopłatą ryflowaną. Wysokość „220” zawiera trzy zawiasy.

Te drzwi są częścią
linii wzorniczej



Glass

Sprawdź
na stronie



pochwyty Estima



zamek magnesowy



zawias 3D



Szyby

Zobacz większe próbki [➔](#) 205

matowa

przezroczysta

ryflowana

Kolorystyka (ceny w tabeli netto | brutto PLN)

Zobacz większe próbki [➔](#) 254

(2) Uni kolory



Biały

Kaszmir

Szary

Fiord


Oliwka

Czarny

(2) Modern

Dąb Salvador
BielonyDąb Salvador
JasnyDąb Arles
NaturalnyDąb Arles
ToffeeDąb Arles
Ciemny

(2) Traditional

Dąb
MatowyDąb Matowy
Ciemny

MODELE (2) Okł. Syntetyczna / Laminat PP

0	1 350	1 660,50
1	1 489	1 831,47
2	1 540	1 894,20

Elementy dodatkowe (ceny w tabeli netto | brutto PLN)

wysokość skrzydła „220”	182	223,86	dedykowany zacpek do ościeżnicy (dopłata do ceny ośc.)	107	131,61
szyba ryflowana	200	246,00	pochwył ESTIMA (biały lub czarny)	107	131,61
bezprielgowe: trzeci zawias 3D kolor srebrny, czarny lub biały (dopłata do ceny ośc.)	125	153,75			

PORTA GLASS

Cena tafli netto | brutto (PLN)
bez klamki i ościeżnicy

od 805 | 990,15



60 - 90

Rekomendowane ościeżnice

- PORTA SYSTEM
- STALOWE



8 mm

Uwagi

- Norma PN EN 14351-2.
- Zamek i zawiasy pakowane oddzielnie.
- Szerokość linii we wzorach z malowanymi szprosami - 30 mm. Szprosy malowane są po jednej stronie od strony zawiasów (tzn. drzwi otwierane do siebie).
- Szyba matowa jest po jednej stronie od strony zawiasów (tzn. drzwi otwierane do siebie).

Akcesoria

- Zamek zwykły (tylko klamka), z blokadą WC lub pod wkładkę patentową w kolorze srebrnym lub czarnym.
- Dwa zawiasy w kolorze srebrnym lub czarnym.

Na ostateczną cenę drzwi PORTA GLASS składa się kilka elementów

- Tafla szklana
- Ościeżnica
- Kpl. okuć



PORTA GLASS, szyba Grafitowa Matowa

Konstrukcja

Tafla szklana hartowana o grubości 8 mm z przygotowanymi otworami pod montaż zamka i zawiasów.

Te drzwi są częścią linii wzorniczej

Glass

Sprawdź na stronie



srebrny zawias




srebrny zamek



szyba ryflowana



szyba grafitowa matowa



szyba grafitowa



szyba matowa



szyba przezroczysta




szyba matowa z malowanymi szprosami



szyba przezroczysta z malowanymi szprosami




szyba matowa z malowanymi szprosami, wzór 2



szyba przezroczysta z malowanymi szprosami, wzór 2



szyba matowa z malowanymi szprosami, wzór 3



szyba przezroczysta z malowanymi szprosami, wzór 3

TAFLA SZKLANA

tafla przezroczysta	805		990,15
tafla matowa	859		1 056,57
tafla grafitowa i grafitowa matowa	1 025		1 260,75
tafla przezroczysta z malowanymi szprosami, wzór 2, wzór 3	1 025		1 260,75
tafla matowa z malowanymi szprosami, wzór 2, wzór 3	1 025		1 260,75
tafla ryflowana	1 230		1 512,90

OKUCIA

	srebrny		czarny
zamek z klamką, zawiasy	662		814,26
zamek przystosowany pod wkładkę, z klamką, zawiasy	662		814,26
zamek WC z klamką, zawiasy	956		1 175,88
	1182		1 453,86

Elementy dodatkowe (ceny w tabeli netto | brutto PLN)

rozmiar „90”	118		145,14
K podcięcie wentylacyjne	73		89,79

Drzwi łamane i systemy przesuwne

Rozróżniamy dwa rodzaje systemów przesuwnych:



System wewnętrzny

Drzwi chowają się w ścianę

W systemach:

KOMPAKT
BEZOŚCIEŻNICOWY



System naścienny

Drzwi przesuwają się wzdłuż ściany

W systemach:

PORTA
BLACK
SLIDE
EFEKT


Poznaj zalety drzwi łamanych i przesuwnych

- 1** Systemy przesuwne są kompatybilne ze wszystkimi kolekcjami skrzydeł PORTA.
- 2** Można je zastosować np. pomiędzy kuchnią i salonem, w ten sposób integrując oba pomieszczenia lub dzieląc je – w zależności od potrzeb.
- 3** Zajmują mniej miejsca / zaoszczędzisz przestrzeń.
- 4** Pozwalają na większą swobodę w zakresie ustawiania mebli, wysokich roślin w donicach czy innych elementów dekoracyjnych.

Wskazówka

**KUPUJ WYGODNIE
W KOMPLECIE**

system + skrzydło + pochwyty
Sprawdź na stronie [➤ 190](#)



Jak dobrać drzwi przesuwne?

Możliwe modyfikacje

- 1 Zastosowanie domykacza – to mechanizm cichego i delikatnego domknięcia skrzydła.
- 2 Zastosowanie drzwi dwuskrzydłowych z dodatkową synchronizacją – mechanizm pozwala na przesunięcie obu skrzydeł jednocześnie w przypadku ich otwarcia lub zamknięcia.
- 3 Zastosowanie tulei dystansowych – w wybranych systemach naściennych istnieje możliwość zamówienia dodatkowych tulei, które pozwalają na odsunięcie skrzydła od ściany tak, aby swobodnie przesunąć je wzdłuż systemu ściennego. Rozwiązanie przydaje się w przypadku stosowania listew przypodłogowych.
- 4 System naścienny PORTA w wykonaniu bez tunelu – rozwiązanie kontraktowe, przy zamówieniu tego systemu w wersji bez tunelu modyfikacji ulega cały produkt (system + skrzydło przesuwne).
- 5 Wykonanie skrzydła z lustrem – pozwala optycznie powiększyć przestrzeń i doświetlić wnętrze.



System przesuwny PORTA w nietypowym kolorze (realizacja kontraktowa)

System naścienny

Z TUNELEM

W wersji z widocznymi opaskami ościeżnicowymi wokół otworu drzwiowego (system PORTA).



BEZ TUNELU

W wersji bez opasek ościeżnicowych, system składa się ze skrzydła i szyny górnej lub systemu górnego (system BLACK, SLIDE, EFEKT).



System wewnątrzścienny

Z ZABUDOWĄ TUNELOWĄ

W wersji z widocznymi opaskami ościeżnicowymi wokół otworu drzwiowego (system KOMPAKT).



BEZ ZABUDOWY TUNELOWEJ

W wersji ukrytej, w całej konstrukcji widoczne jest jedynie skrzydło (system BEZOŚCIEŻNICOWY).



O czym pamiętać podczas projektowania?

- 1 Zwróć uwagę czy ściana, na której projektujesz ustawienie drzwi przesuwanych, nie ma włączników światła lub gniazdek. Przy otwarciu drzwi mogą one przystąpić zaprojektowane instalacje.
- 2 Wybierz rodzaj systemu przesuwanego już na etapie projektu – system przesuwany wewnątrzścienny wymaga postawienia i wzmocnienia ścianki mieszczącej kasetę konstrukcyjną.
- 3 Zweryfikuj otwory montażowe – będą się one różnić w zależności od wybranego systemu przesuwanego.
- 4 Montaż drzwi przesuwanych możliwy jest po prawidłowym przygotowaniu otworu drzwiowego (prosta ściana i równa podłoga).
- 5 Do systemów przesuwanych wybierz dedykowane skrzydło suwane, do systemów PORTA oraz KOMPAKT pasują wszystkie nasze skrzydła wewnątrzlokalowe w wersji suwanej, jeżeli w pozostałych systemach chcesz zastosować inne skrzydła, będą one wymagały dodatkowych modyfikacji.

UWAGA: w drzwiach przesuwanych nie ma możliwości wykonania podcięcia wentylacyjnego.

Wybór systemu przesuwanego zależy od celu, jaki chcesz osiągnąć w zaprojektowanym wnętrzu.

EFEKT MINIMALISTYCZNY

Rekomendujemy zastosowanie systemu bez zabudowy tunelowej.

DRZWI Z CHARAKTEREM

Natomiast jeśli chcesz podkreślić charakter wnętrza, wybierz system z wyraźnymi akcentami, np. naścienny BLACK.



Drzwi łamane ALFA, BETA

Cena skrzydła netto | brutto (PLN)
bez klamki i ościeżnicy

od 1 075 | 1 322,25



60 - 100
(ALFA)



60 - 90
(BETA)



Skrzydło
suwane

Ościeżnice

- Ościeżnica PORTA SYSTEM zmodyfikowana, zakres szerokości od B do K.



Przylgowa
(ALFA)



Bezprzylgowa
(BETA)

Kompletny zestaw składa się z

- Systemu prowadzącego (dopłata do zestawu).
- Dwuelementowego skrzydła.
- Ościeżnicy PORTA SYSTEM (zmodyfikowanej).

Uwagi

- Krajowa Ocena Techniczna ITB-KOT-2017/0184 wydanie 2.

Akcesoria

- Uszczelka.
- Trzy zawiasy chowane srebrne.

ALFA:

- Zamek: na klucz zwykły, z blokadą łazienkową lub dostosowany pod wkładkę patentową.
- Zaczep zamka.

BETA:

- Mechanizm prowadzący.
- Pochwył okrągły.



ALFA, BETA, Biały

Konstrukcja

Wypełnienie skrzydła stanowi wkład stabilizujący „plaster miodu” lub płyta wiórowo-otworowa wzmocniona wewnętrznym ramiakiem ze sklejki (opcja za dopłatą).

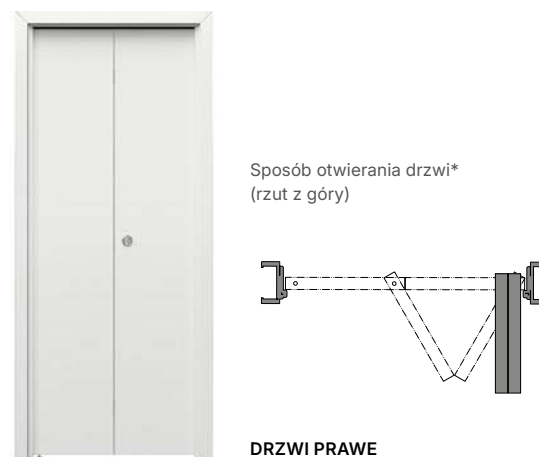
ALFA to drzwi dwuelementowe podzielone asymetrycznie z klasycznym zamkiem w skrzydle i zaczepem w profilu ościeżnicy.

BETA to drzwi dwuelementowe podzielone symetrycznie, bez zamka.

Skrzydło przylgowe



Skrzydło bezprzylgowe



* UWAGA: Specyfika okuć przy całkowitym otwarciu skrzydeł powoduje zwężenie światła przejścia (około 10 cm).

Tabela wymiarowa

Rodzaj ościeżnicy	Rozmiar	S _s	H _s	D _s	S _o	H _o	O _s	O _w	S _b	H _b	S _z (6)	S _z (8)	H _z	T _{s/w}
System ALFA	60	644	2000	40	680	2060	460	2016	646	2043	746	786	2088 / 2108	+20 / +10
	70	744			780		560		746		846	886		
	80	844			880		660		846		946	986		
	90	944			980		760		946		1046	1086		
	100	1044			1080		860		1046		1146	1186		
System BETA	60	588	1990	40	680	2070	646	2016	646	2050	746	786	2088 / 2108	+20 / +10
	70	688			780		746		746		846	886		
	80	788			880		846		846		946	986		
	90	888			980		946		946		1046	1086		

Legenda do wymiarów

- S_s całkowita szerokość skrzydła drzwiowego (łącznie z przylgami)
- H_s całkowita wysokość skrzydła drzwiowego (łącznie z przylgą)
- D_s grubość skrzydła drzwiowego
- S_o szerokość otworu w murze przygotowanego do osadzenia ościeżnicy
- H_o wysokość otworu w murze przygotowanego do osadzenia ościeżnicy, mierzone od poziomu wykończonej podłogi
- O_s szerokość w świetle ościeżnicy (wymiar jest pomniejszony o grubość wiszących na ościeżnicy skrzydeł)

- O_w wysokość w świetle ościeżnicy (mierzona od poziomu wykończonej podłogi)
- S_b szerokość ościeżnicy, wymiar bez listew maskujących
- H_b wysokość ościeżnicy, wymiar bez listew maskujących
- S_z szerokość całkowita ościeżnicy, wymiar z listwami maskującymi
- H_z wysokość całkowita ościeżnicy, wymiar z listwami maskującymi
- T_{s/w} dopuszczalna tolerancja odchyłki szerokości | wysokości otworu w murze

Zwróć uwagę na opaski 60/80 mm w tabelach wymiarowych (S_z).

Kolorystyka dopasowana do koloru skrzydła w wersji przesuwnej

Zobacz pełną kolorystykę [➤ 254](#)

(ceny w tabeli netto | brutto PLN)

	(1) Lakier	(1) Okl. Syntetyczna	(2) Okl. Syntetyczna / Laminat PP	(3) Laminat CPL
Skrzydło	1075 1322,25	1075 1322,25	1145 1408,35	1155 1420,65

Do ceny kompletnego zestawu należy dodać cenę ościeżnicy PORTA SYSTEM do drzwi jednoskrzydłowych we właściwym zakresie regulacji, patrz [➤ 216](#)

Elementy dodatkowe (ceny w tabeli netto | brutto PLN)

system prowadzący ALFA (dopłata do zestawu)	70	86,10
rozmiar „100” (ALFA)	59	72,57
wypełnienie płytą wiórowo-otworową	120	147,60
podcięcie wentylacyjne	39	47,97
lam. CPL 0,2 - kolory oznaczone *	55	67,65
lam. CPL 0,2 - gr. UNI MATOWY	80	98,40

System przesuwny PORTA

Cena systemu netto | brutto (PLN)
bez skrzydła i ościeżnicy

od 610 | 750,30

Ościeżnice

- Ościeżnica PORTA SYSTEM w wersji wykonania „tunel”.

Kompletny zestaw składa się z

- Systemu naściennego.
- Skrzydła*
(w wersji wykonania „przesuwne”).
- Ościeżnicy*
(w wersji wykonania „tunel”).

* niezawarte w cenie

Uwagi

- Krajowa Ocena Techniczna ITB-KOT-2017/0184 wydanie 2.
- Zestaw jest uniwersalny co do kierunku i wysunięcia skrzydła. Kierunek można zmieniać poprzez przekręcenie belki odbojowej po lewej lub prawej stronie tunelu PORTA SYSTEM.

Akcesoria w cenie systemu

- Szyna z wózkami jezdnyimi.
- Zaczep zamka.
- Uszczelka szczotkowa samoprzylepna.
- Element prowadzący i stabilizujący skrzydło w pionie montowany do podłogi.



System przesuwny PORTA, PORTA KONCEPT A.9, Szary

Konstrukcja

System składa się z szyny wraz z wózkami jezdnyimi, osłony szyny oraz z belki odbojowej. Osłona i belka odbojowa są wykonane z płyty wiórowej i MDF-u. System PORTA możliwy do zastosowania z każdym skrzydłem z kolekcji PORTA w wersji przesuwnej.

System przesuwny PORTA

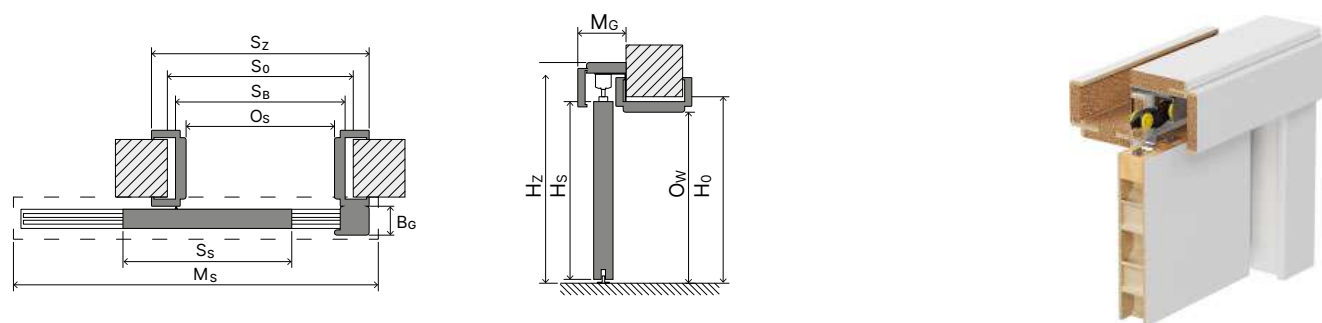


Tabela wymiarowa

	Rozmiar	S_s	H_s	D_s	S_o (6)/(8)	H_o	O_s (6)/(8)	O_w	H_z	M_s (6)/(8)	M_g	B_g	$T_{s/w}$
System przesuwny PORTA	60	644	2030	40	680 / -	2060	602 / -	2016	2119	1413	103	60	+20 / +10
	70	744			780 / -		702 / -			1613			
	80	844			880 / -		802 / -			1813			
	90	944			980 / -		902 / -			2013			
	100	1044			1080 / -		1002 / -			2213			

Legenda do wymiarów

S_s całkowita szerokość skrzydła drzwiowego (łącznie z przylgami)

H_s całkowita wysokość skrzydła drzwiowego (łącznie z przylgą)

D_s grubość skrzydła drzwiowego

S_o szerokość otworu w murze przygotowanego do osadzenia ościeżnicy

H_o wysokość otworu w murze przygotowanego do osadzenia ościeżnicy, mierzone od poziomu wykończonej podłogi

O_s szerokość w świetle ościeżnicy

O_w wysokość w świetle ościeżnicy (mierzona od poziomu wykończonej podłogi)

H_z wysokość całkowita ościeżnicy, wymiar z listwami maskującymi

M_s szerokość maskownicy systemu przesuwnego

M_g grubość maskownicy systemu przesuwnego

B_g grubość belki odbojowej systemu przesuwnego

$T_{s/w}$ dopuszczalna tolerancja odchyłki szerokości | wysokości otworu w murze

Zwróć uwagę na opaski 60/80 mm w tabelach wymiarowych (S_o , O_s , M_s).

Kolorystyka dopasowana do koloru skrzydła w wersji przesuwnej

(ceny w tabeli netto | brutto PLN)

Zobacz pełną kolorystykę [➤ 254](#)

Elementy dodatkowe (ceny w tabeli netto | brutto PLN)

System PORTA	
(1) Okl. Syntetyczna	610 750,30
(2) Okl. Syntetyczna / Laminat PP	630 774,90
(1) Laminat CPL	640 787,20
(2) Okl. Lakierowana Premium	655 805,65
Okl. Naturalne Select i Naturalna Dąb	735 904,05
Okl. Naturalne Satin	795 977,85

lam. CPL 0,2 - kolory oznaczone *	55 67,65
lam. CPL 0,2 - gr. UNI MATOWY	80 98,40
pokrycie Okl. Naturalną Dąb Satin Biały	161 198,03
pokrycie Okl. Naturalną Select Czarną	161 198,03

System przesuwny KOMPAKT

Cena tunelu netto | brutto (PLN)
bez skrzydła i kasety

od 765 | 940,95

Ościeżnice

- Ościeżnice wykonane w wersji „tunel” dostępne w wersjach dedykowanych do murów o gr. 100, 125 oraz 150 mm.
- Ościeżnica wykonana w wersji „tunel” dedykowana do muru o grubości 125 mm jest kompatybilna z kasetą konstrukcyjną PORTA.
- Wszystkie powyższe tunele są kompatybilne z kasetami konstrukcyjnymi czółowych producentów europejskich (należy sprawdzić wymiary S_o/H_o).

Uwagi

- System przygotowany do ścianek kartonowo-gipsowych o grubości 125 mm.
- Krajowa Ocena Techniczna ITB-KOT-2017/0184 wydanie 2.
- Istnieje możliwość zamówienia dodatkowych poszerzeń symetrycznych i niesymetrycznych tuneli (zamówienie kontraktowe).
- Tunel 100 mm dostępny ze skrzydłami bez ramek.

Aksesoria w cenie systemu

- Kasetka konstrukcyjna dedykowana do muru o grubości 125 mm.
- Szyna z wózkami jezdnyymi i elementem prowadzącym skrzydło montowanym do podłogi.
- Zaczep zamka hakowego (opcja za dopłatą do skrzydła).
- Uszczelka szczotkowa przeciwkurzowa wciskana (tunele dedykowane do muru o grubości 125 oraz 150 mm).
- Tunel dedykowany do muru o grubości 125 mm.



System przesuwny KOMPAKT, PORTA KONCEPT A.9, Dąb Arles Naturalny

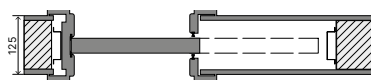
Konstrukcja

System do muru 125 mm składa się z kasety stalowej ze stali ocynkowanej wraz z kompletnym systemem jezdny, stanowiącej konstrukcję wewnątrz ściany oraz tunelu wykonanego z płyty wiórowej i MDF-u.

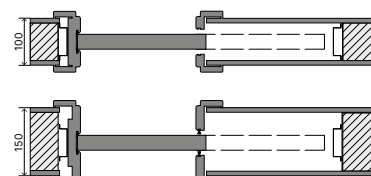
Sposób otwierania drzwi

UWAGA! Ościeżnica KOMPAKT System produkcji PORTA jest przeznaczona do współpracy z kasetami PORTA oraz kasetami wiodących producentów europejskich. Przy czym zalecane jest sprawdzenie wymiarów S_o/H_o przed przystąpieniem do montażu ościeżnicy KOMPAKT na kasetach stalowych innych producentów.

rzut z góry

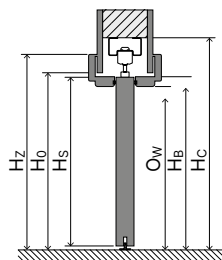
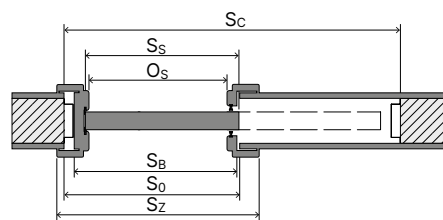


SYSTEM PRZESUWNY KOMPAKT (TUNEL + KASETA KONSTRUKCYJNA DEDYKOWANE DO MURU O GRUBOŚCI 125 MM)



TUNELE KOMPAKT DEDYKOWANE DO MURU O GRUBOŚCI 100 ORAZ 150 MM

System przesuwny KOMPAKT



zamek hakowy



kasetka konstrukcyjna

Tabela wymiarowa

	Rozmiar	S _s	H _s	S _o	H _o	O _s	O _w	S _b	H _b	S _z (6)	S _z (8)	H _z (6)/(8)	S _c	H _c	T _{sw}
System przesuwny KOMPAKT – pojedynczy	60	644	2030	660	2065	600	2018	654	2040	744	784	2090 / 2110	1355	2130	+5 / +10
	70	744		760		754		844		884	1555				
	80	844		860		854		944		984	1755				
	90	944		960		954		1044		1084	1955				
	100	1044		1060		1054		1144		1184	2155				
System przesuwny KOMPAKT – podwójny	2 × 60	644	2030	1265	2065	1214	2018	1258	2040	1358	1398	2090 / 2110	2610	2130	+5 / +10
	2 × 70	744		1465		1458		1558		1598	3010				
	2 × 80	844		1665		1658		1758		1798	3410				
	2 × 90	944		1865		1858		1958		1998	3810				
	2 × 100	1044		2065		2058		2158		2198	4210				

Legenda do wymiarów

- S_s całkowita szerokość skrzydła drzwiowego (łącznie z przylgami)
H_s całkowita wysokość skrzydła drzwiowego (łącznie z przylgą)
S_o szerokość otworu w kasecie stalowej do osadzenia ościeżnicy drewnopodobnej
H_o wysokość otworu w kasecie stalowej do osadzenia ościeżnicy drewnopodobnej
O_s szerokość w świetle ościeżnicy
O_w wysokość w świetle ościeżnicy (mierzona od poziomu wykończonej podłogi)
S_b szerokość ościeżnicy, wymiar bez listew maskujących

- H_b wysokość ościeżnicy, wymiar bez listew maskujących
S_z szerokość całkowita ościeżnicy, wymiar z listwami maskującymi
H_z wysokość całkowita ościeżnicy, wymiar z listwami maskującymi
S_c szerokość otworu w ścianie pod zabudowę kasety
H_c wysokość otworu w ścianie pod zabudowę kasety (mierzona od poziomu wykończonej podłogi)
T_{sw} dopuszczalna tolerancja odchyłki szerokości | wysokości otworu w murze

Zwróć uwagę na opaski 60/80 mm w tabelach wymiarowych (S_z, H_z).

Kolorystyka dopasowana do koloru skrzydła w wersji przesuwnej (ceny w tabelach netto | brutto PLN)

Zobacz pełną kolorystykę ➔ 254

System KOMPAKT jednoskrzydłowy	(1) Okl. Syntetyczna	(2) Okl. Syntetyczna / Laminat PP	(3) Laminat CPL	(2) Okl. Lakierowana Premium	(3) Lakier UV Premium Plus
Tunel (125) do kasety PORTA	775 953,25	795 977,85	805 990,15	820 1 008,60	1 045 1 285,35
Tunel (100)	765 940,95	785 965,55	795 977,85	810 996,30	1 035 1 273,05
Tunel (150)	789 970,47	809 995,07	819 1 007,37	834 1 025,82	1 059 1 302,57

KASETA KONSTRUKCYJNA		
pojedyncza	1 145	1 408,35
podwójna	2 290	2 816,70



PORTA KONTRAKT
Możliwość zamówienia tunelu w okleinie naturalnej.

Elementy dodatkowe (ceny w tabeli netto | brutto PLN)

lam. CPL 0,2 - kolory oznaczone *	55 67,65
lam. CPL 0,2 - gr. UNI MATOWY	80 98,40
system synchronizacji zamykania - drzwi podwójne	175 215,25

System przesuwny BEZOŚCIEŻNICOWY

Cena kompletu netto | brutto (PLN)

od 2 581 | 3 174,63

Konstrukcja systemu przesuwego bezościeżnicowego

- System przesuwny wykonany jest z profili aluminiowych dostosowanych do zabudowy w systemach KG lub ścian murowanych z pełnej cegły. Możliwy do zastosowania ze skrzydłami o grubości 40 mm.
- System wyposażony jest w komplet akcesoriów i funkcji umożliwiających precyzyjną instalację systemu oraz regulację skrzydła (regulacja głębokości chowania się skrzydła w systemie, regulacja położenia skrzydła względem ościeżnicy – na wysokości +/- 2,5 mm) oraz demontowalną belkę odbojową umożliwiającą wymianę skrzydła, komplet uszczelek, prowadnice, łożyskowane rolki.

Uwagi

- Norma PN EN 14351-2 – skrzydło.
- Krajowa Ocena Techniczna ITB-KOT-2020/1281 wyd.1 – system przesuwny.
- System przygotowany do ścianek kartonowo-gipsowych o grubości 100 mm lub 125 mm.

Akcesoria w cenie systemu

- Kasetka konstrukcyjna.
- Zaczep zamka hakowego (opcja za dopłatą do skrzydła).



Konstrukcja

Wypełnienie stanowi „plaster miodu” lub płyta wiórowo-otworowa (opcja za dopłatą). Całość obłożona jest płytą HDF.

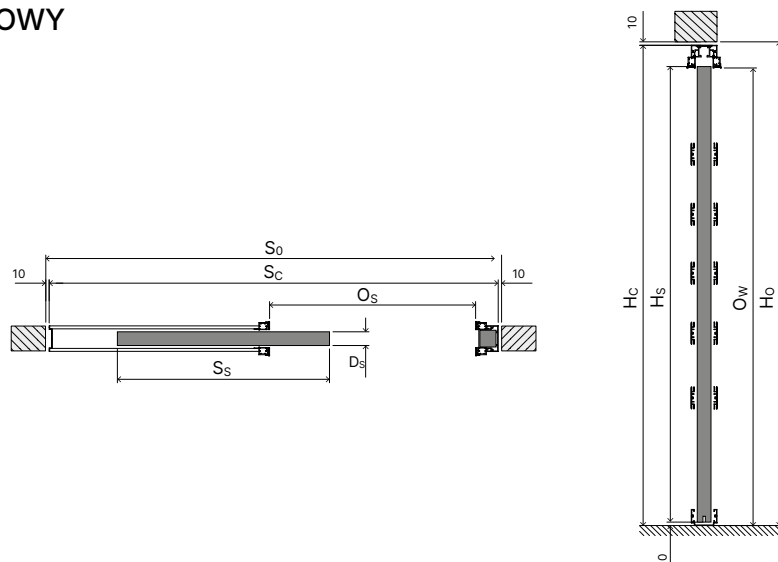


skrzydło z zamkiem hakowym



dedykowane pochwyty (okrągły lub kwadratowy)

System przesuwny BEZOŚCIEŻNICOWY



Sposób otwierania drzwi

System nie wymaga zastosowania ościeżnicy i opasek maskujących. Kasetę przeznaczoną jest do montażu w ścianach kartonowo-gipsowych.

rzut z góry



SYSTEM PRZESUWNY DEDYKOWANY DO MURU O GRUBOŚCI 100 MM.



SYSTEM PRZESUWNY DEDYKOWANY DO MURU O GRUBOŚCI 125 MM.

Tabela wymiarowa

	Rozmiar	S_s	H_s	D_s	S_o	H_o	O_s	O_w	S_c	H_c	$T_{s/w}$
System bezościeżnicowy	70	744	2030	40	1580	2110	726	2036	1560	2102	+10 / +10
	80	844			1780		826		1760		
	90	944			1980		926		1960		

Legenda do wymiarów

S_s całkowita szerokość skrzydła drzwiowego (łącznie z przylgami)

H_s całkowita wysokość skrzydła drzwiowego (łącznie z przylgą)

D_s grubość skrzydła drzwiowego

S_o szerokość otworu w murze przygotowanego do osadzenia ościeżnicy

H_o wysokość otworu w murze przygotowanego do osadzenia ościeżnicy, mierzone od poziomu wykończonej podłogi

O_s szerokość w świetle ościeżnicy

O_w wysokość w świetle ościeżnicy (mierzona od poziomu wykończonej podłogi)

S_c szerokość otworu w ścianie pod zabudowę kasety

H_c wysokość otworu w ścianie pod zabudowę kasety (mierzona od poziomu wykończonej podłogi)

$T_{s/w}$ dopuszczalna tolerancja odchyłki szerokości | wysokości otworu w murze

Kolorystyka taka sama jak w drzwiach PORTA HIDE (ceny w tabelach netto | brutto PLN) ↗ 80

Zobacz większe próbki ↗ 254

	(1) Lakier Podkładowy	(2) Lakier UV Premium	(3) Lakier UV Premium Plus	(2) Okl. Syntetyczna	Okł. Naturalna Select Mat	Okł. Naturalna	System przesuwny bezościeżnicowy
Skrzydło	582 715,86	649 798,27	934 1148,82	572 703,56	1101 1354,23	1216 1495,68	Kaseta konstrukcyjna 1999 2 458,77

Elementy dodatkowe (ceny w tabeli netto | brutto PLN)

wypełnienie płytą wiórowo-otworową	120 147,60	pokrycie Okł. Naturalną Dąb Matowy	50 61,50
zamek hakowy z pochwytemi	321 394,83	pokrycie Okł. Naturalną Matową: Dąb, Dąb Bianco, Orzech Taupe	100 123,00
pochwyty okrągły lub kwadratowy	97 119,31		

System przesuwny BLACK

Cena kompletu netto | brutto (PLN)

od 1 560 | 1 918,80

Uwagi

- Norma PN EN 14351-2.
- Zestaw jest uniwersalny co do kierunku i wysunięcia skrzydła.
- System przeznaczony do montażu w otworze mniejszym o rozmiar względem typowego.
- Brak możliwości wykonania z zamkiem hakowym.
- W przypadku systemu dwuskrzydłowego należy zamówić dwa systemy, dwa skrzydła i klamrę łączącą.

Przy zastosowaniu tulejek dystansowych możliwość odsunięcia skrzydła od ściany o 10 mm. Możliwość współpracy systemu BLACK ze skrzydłami suwanymi z pozostałych kolekcji PORTA:

- System BLACK typ LUNA do zamówienia z każdym skrzydłem suwanym.
- System BLACK typ REA do zastosowania wyłącznie ze skrzydłami ramiakowymi i płytowymi z wypełnieniem płytą wiórowo-otworową.

Aksesoria w cenie systemu

- Prowadnica 2000 mm.



Konstrukcja

Wypełnienie stanowi „plaster miodu” lub płyta wiórowo-otworowa (opcja za dopłatą). Całość obłożona jest płytą HDF.



typ REA



typ LUNA



prowadnik montowany do ściany



pochwył Black 1



Tabela wymiarowa

	Rozmiar	S _s	H _s	D _s	S _o	H _o	M _s	T _{s/w}
System przesuwny BLACK	70	744	2090	40	680	2060	2000	±10 / ±5
	80	844			780			
	90	944			880			
	100	1044			980			

* W przypadku zastosowania innego skrzydła niż PORTA BLACK, należy zmniejszyć wysokość otworu w murze o 60 mm.

	Rozmiar	S _{s1}	S _{s2}	H _s	D _s	S _o	H _o	M _s	T _{s/w}
System przesuwny BLACK podwójny	70 + 70	744	744	2090	40	1425	2060	4000	±10 / ±5
	80 + 70	844	744			1525			
	80 + 80	844	844			1625			
	90 + 70	944	744			1625			
	90 + 80	944	844			1725			
	90 + 90	944	944			1825			
	100 + 70	1044	744			1725			
	100 + 80	1044	844			1825			
	100 + 90	1044	944			1925			
	100 + 100	1044	1044			2025			

Legenda do wymiarów

S_s całkowita szerokość skrzydła drzwiowego (łącznie z przylgami)

H_s całkowita wysokość skrzydła drzwiowego (łącznie z przylgą)

D_s grubość skrzydła drzwiowego

S_o szerokość otworu w murze przygotowanego do osadzenia ościeżnicy



H_o wysokość otworu w murze przygotowanego do osadzenia ościeżnicy, mierzone od poziomu wykończonej podłogi

M_s szerokość maskownicy systemu przesuwnego

T_{s/w} dopuszczalna tolerancja odchyłki szerokości | wysokości otworu w murze

Kolorystyka dopasowana do koloru skrzydła w wersji przesuwnej (ceny w tabelach netto | brutto PLN)

Zobacz większe próbki [↗](#) 254

Lakier UV Premium	Lakier UV Premium Plus
	
Biały	Biały

	(2) Lakier UV Premium	(3) Lakier UV Premium Plus	
Skrzydło	975 1 199,25	1 130 1 389,90	
System przesuwny	585 719,55		

Elementy dodatkowe (ceny w tabeli netto | brutto PLN)

wypełnienie płytą wiórowo-otworową	120 147,60	komplet dwóch domykaczy	161 198,03
pochwył BLACK 1 jednostronny	42 51,66	komplet pięciu tulejek dystansowych	86 105,78
pochwył podłużny do drzwi przesuwnych	83 102,09	przewodnik skrzydła montowany do ściany	35 43,05
kłama łącząca do rozwiązań dwuskrzydłowych	22 27,06		

System przesuwny SLIDE

Cena kompletu netto | brutto (PLN)

od 1 666 | 2 049,36

Uwagi

- Norma PN EN 14351-2.
- System przeznaczony do montażu w otworze mniejszym o rozmiar względem typowego.
- Brak możliwości wykonania z zamkiem hakowym.

Aksesoria w cenie systemu

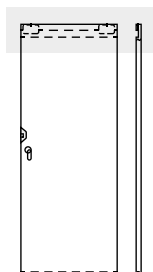
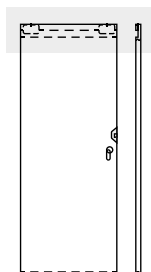
- Prowadnica 2000 mm.
- Komplet dwóch domykaczy.



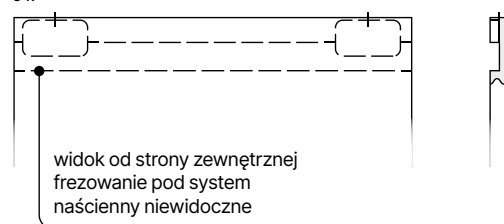
Konstrukcja

Wypełnienie stanowi płyta wiórowo-otworowa.
Całość obłożona jest płytą HDF.

Kierunki otwierania drzwi

01.
SKRZYDŁO
PRAWIEkierunek
otwierania →02.
SKRZYDŁO
LEWEkierunek
otwierania ←

01.

widok od strony zewnętrznej
frezowanie pod system
naścienny niewidoczne

02.

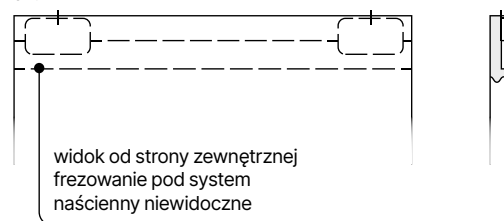
widok od strony zewnętrznej
frezowanie pod system
naścienny niewidoczne

Tabela wymiarowa

	Rozmiar	S _s	H _s	D _s	S _o	H _o	M _s	T _{sw}
System przesuwny SLIDE	70	744	2200	40	680	2060	2010	±10 / ±5
	80	844			780			
	90	944			880			
	100	1044			980			

Legenda do wymiarów

S_s całkowita szerokość skrzydła drzwiowego (łącznie z przylgami)H_s całkowita wysokość skrzydła drzwiowego (łącznie z przylgą)D_s grubość skrzydła drzwiowegoS_o szerokość otworu w murze przygotowanego do osadzenia ościeżnicyH_o wysokość otworu w murze przygotowanego do osadzenia ościeżnicy, mierzone od poziomu wykończonej podłogiM_s szerokość maskownicy systemu przesuwnejT_{sw} dopuszczalna tolerancja odchyłki szerokości | wysokości otworu w murze

Kolorystyka dopasowana do koloru skrzydła w wersji przesuwnej (ceny w tabelach netto | brutto PLN)

Zobacz większe próbki → 254

(2) Uni kolory



Biały Kaszmir Szary Fiord Oliwka

(3) Modern



Dąb Vicenza Dąb Vicenza Szary Dąb Bookmatch

(4) Uni kolory



Kaszmir Szary Piaskowy Szary Przykurzony

(4) Modern



Dąb Casella Biały Dąb Casella Naturalny Dąb Casella Brązowy Dąb Casella Marone

(4) Rustic



Halifax Naturalny Halifax Tabak

ZWRÓĆ UWAGĘ! Cyfra w nawiasie, np. (1) to grupa cenowa
Sprawdź tylne skrzydełko okładki

System SLIDE	(2) Okł. Syntetyczna	(3) Laminat CPL	(4) Laminat CPL matowy	(4) Płyta Synchroniczna 3mm
Skrzydło	760 934,80	770 947,10	850 1 045,50	1 200 1 476,00

System przesuwny 906 | 1 114,56

Elementy dodatkowe (ceny w tabeli netto | brutto PLN)

pochwyłt podłużny do drzwi przesuwnych

83 | 102,09

System przesuwny EFEKT

Cena kompletu netto | brutto (PLN)

od 2 170 | 2 669,10

Uwagi

- Norma PN EN 14351-2.
- Brak możliwości wykonania z zamkiem hakowym.
- Nośność systemu: 80 kg.
- Szczelina pomiędzy skrzydłem a ścianą: 10 mm. Zwiększenie tego wymiaru jest możliwe na etapie montażu, poprzez zastosowania podkładki dystansującej pod górny wózek (podkładka nie jest elementem zestawu) lub poprzez zamówienie skrzydła dopasowanego pod żądaną wielkość szczeliny (realizacja Dział Kontraktów).
- System przeznaczony do montażu w otworze mniejszym o trzy rozmiary względem typowym, np. dla otworu „60” → do kompletu skrzydło „90”.

Aksesoria w cenie systemu

- Prowadnice.



System przesuwny EFEKT, realizacja kontraktowa (przygotowanie skrzydła pod naklejenie lustra)

Konstrukcja

Wypełnienie stanowi płyta wiórowo-otworowa.
Całość obłożona jest płytą HDF.

Kierunki otwierania drzwi

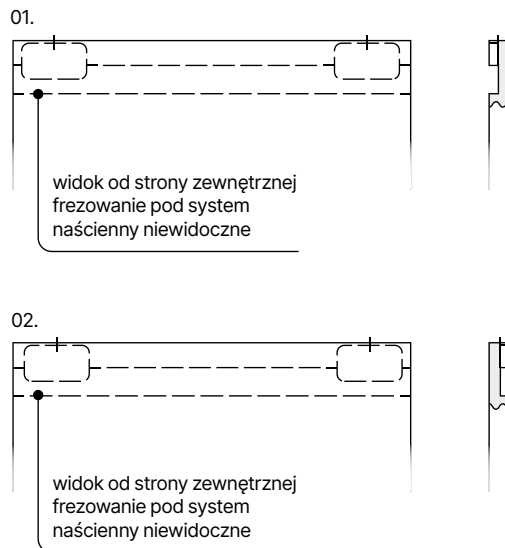
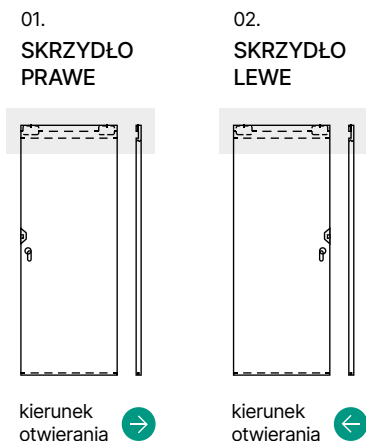


Tabela wymiarowa

	Rozmiar	S _s	H _s	D _s	S _o	H _o	M _s	T _{sw}
System przesuwny EFEKT	90	944	2230	40	680	2060	1665	±10 / ±5
	100	1044			780		1865	
	110	1144			880		2065	

Legenda do wymiarów

- S_s całkowita szerokość skrzydła drzwiowego (łącznie z przylgami)
- H_s całkowita wysokość skrzydła drzwiowego (łącznie z przylgą)
- D_s grubość skrzydła drzwiowego
- S_o szerokość otworu w murze przygotowanego do osadzenia ościeżnicy

- H_o wysokość otworu w murze przygotowanego do osadzenia ościeżnicy, mierzone od poziomu wykończonej podłogi
- M_s szerokość maskownicy systemu przesuwnego
- T_{sw} dopuszczalna tolerancja odchyłki szerokości | wysokości otworu w murze

Kolorystyka dopasowana do koloru skrzydła w wersji przesuwnej (ceny w tabelach netto | brutto PLN)

Zobacz większe próbki [➔ 254](#)

Lakier Premium



Biały

(2) Uni kolory



Biały Kaszmir Szary Fiord Oliwka

(3) Modern



Dąb Vicenza Dąb Vicenza Szary Dąb Bookmatch

(4) Uni kolory



Kaszmir Szary Piaskowy Szary Przykurzony Dąb Casella Biały Dąb Casella Naturalny Dąb Casella Brązowy Dąb Casella Marone

(4) Rustic



Halifax Naturalny Halifax Tabak

ZWRÓĆ UWAGĘ! Cyfra w nawiasie, np. (1) to grupa cenowa
Sprawdź tylne skrzydełko okładki

System EFEKT	(2) Okł. Syntetyczna	(3) Laminat CPL	(4) Laminat CPL matowy	(4) Płyta Synchroniczna 3mm	(2) Lakier Premium	
Skrzydło	870 1070,10	880 1082,40	960 1180,80	1310 1611,30	1200 1476,00	System przesuwny 1300 1599,00

Elementy dodatkowe (ceny w tabeli netto | brutto PLN)

rozmiar „100”	99 121,77
rozmiar „110”	99 121,77
pochwył podłużny do drzwi przesuwnych	83 102,09

Informacje techniczne i akcesoria do drzwi przesuwnych



ZAMEK HAKOWY NA KLUCZ LUB ŁAZIENKOWY Z POCHWYTAMI BOCZNYMI I CZOŁOWYM, DO DRZWI PRZESUWNYCH
Kolor złoty, złoty matowy, srebrny, srebrny matowy, czarny.

Cena za komplet (netto | brutto PLN) 183 | 225,09

Dostępne kształty i kolory pochwytów bocznych

Pochwyty podłużne



POCHWYTY PODŁUŻNE DO DRZWI PRZESUWNYCH
Kolor srebrny, srebrny matowy, złoty, złoty matowy, czarny.

Cena za komplet (netto | brutto PLN) 85 | 104,55

Pochwyty prostokątne



POCHWYTY PROSTOKĄTNE DO DRZWI PRZESUWNYCH
Kolor srebrny, srebrny matowy, złoty, złoty matowy, czarny.

Cena za komplet (netto | brutto PLN) 85 | 104,55



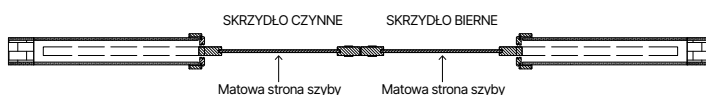
Pochwyt okrągły

POCHWYT OKRĄGŁY DO DRZWI PRZESUWNYCH W CENIE SKRZYDŁA
Kolor srebrny, złoty i czarny.

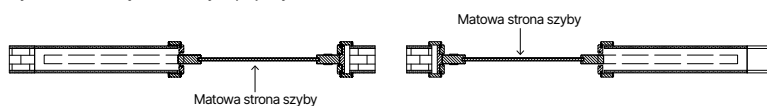
Drzwi suwane

Skrzydła suwane produkowane są jako lewoprzesuwne.

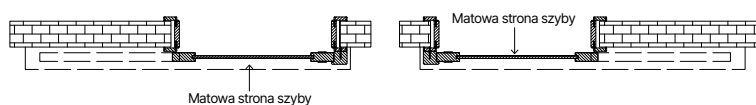
System wewnętrzności - podwójne



System wewnętrzności - pojedyncze

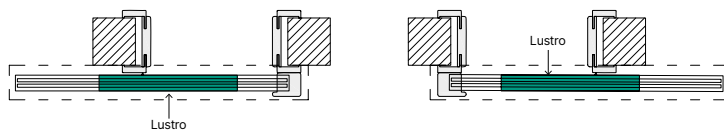


System naścienny

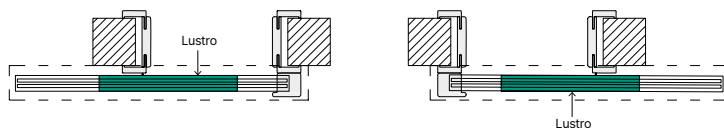


Lustro w skrzydłach suwanych

Dla oznaczenia szersza strona skrzydła

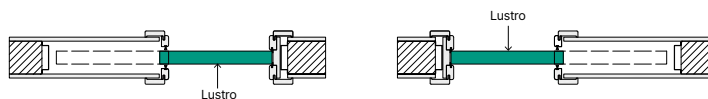


Dla oznaczenia węższa strona skrzydła

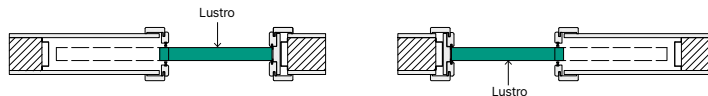


Pojedyncze

Dla oznaczenia szersza strona skrzydła

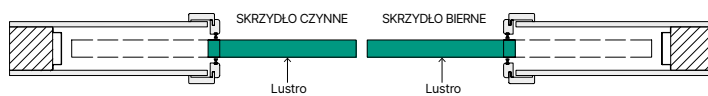


Dla oznaczenia węższa strona skrzydła



Kompakt

Dla oznaczenia szersza strona skrzydła



Dla oznaczenia węższa strona skrzydła



Podwójne

Aksesoria i klamki

Klamki PORTA to:

Wiele kolorów

Nasze klamki są dostępne w wielu kolorach, łatwo dobierzesz je do innych elementów w Twoim wnętrzu. Kupując akcesoria w komplecie wygodnie możesz dopasować je do siebie, masz pewność, że kolor wszystkich elementów (klamka, zamek, zawiasy) będzie pasował.



Różne style

W naszej ofercie znajdziesz klamkę, niezależnie od tego w jakim stylu jest Twoje wnętrze. Do stylu nowoczesnego idealnie sprawdzą się klamki o geometrycznych kształtach i minimalistycznym designie. We wnętrzach klasycznych doskonale odnajdą się klamki na długim sztyldzie i obłych formach.



Funkcjonalność

W naszej ofercie znajdziesz kolekcję, która łączy: klamki, uchwyty meblowe, wieszaki i stopery, dzięki której stworzysz, spójnie stylistycznie i funkcjonalne wnętrze. Dodatkowo, znajdziesz pochwyty i klamki, które w nieoczywisty sposób odmienią Twoje wnętrze.



Skanuj QR kod
i dowiedz się więcej
o naszych klamkach





Wskazówka

**KUPOJ WYGODNIE
W KOMPLECIE**
skrzydło + ościeżnica + klamka
Sprawdź na stronie [➔ 190](#)

Ekonomiczne i popularne modele



Rozeta
10 mm



SUPER
CENA

PORTA VERTE HOME L.4, Dąb Matowy, klamka Euforia, Srebrny

Basic



Cennik netto brutto (PLN)		klamka	rozeta zwykła	rozeta patentowa	rozeta z blokadą WC
A. Euforia	czarny, srebrny	64 78,72	39 47,97	39 47,97	49 60,27
B. Doro	czarny, srebrny	64 78,72	39 47,97	39 47,97	49 60,27
C. Segura	czarny, srebrny	64 78,72	39 47,97	39 47,97	49 60,27

Ze względu na użytą technikę druku kolor prezentowanego produktu może różnić się od oryginału.

Szeroki wybór modnych kształtów i kolorów



Rozeta
6 mm



Trwałość



W wielu
kolorach

PORTA HIDE 1.1, Lakier podkładowy z nałożonym kolorem NCS S 6010-G10Y, klamka Fiore, Gunmetal



Cennik netto brutto (PLN)		klamka	rozeta zwykła	rozeta patentowa	rozeta z blokadą WC
A. Simple	czarny, biały, srebrny mat	149 183,27	45 55,35	45 55,35	75 92,25
B. Fiumo	czarny, srebrny mat, złoty mat	149 183,27	45 55,35	45 55,35	75 92,25
C. Eleganto	czarny, biały, srebrny mat, złoty mat	149 183,27	45 55,35	45 55,35	75 92,25
D. Fioro	czarny, biały, srebrny, złoty, złoty mat, gunmetal	149 183,27	45 55,35	45 55,35	75 92,25
E. Lago	czarny, srebrny, złoty, złoty mat, gunmetal	149 183,27	45 55,35	45 55,35	75 92,25

Ze względu na użytą technikę druku kolor prezentowanego produktu może różnić się od oryginału.

Połączenie kolorów



DESIGN

Stylowa
Klamka




Trwałość

PORTA GRANDE A.0, Szary, klamka Calio, Czarny ze srebrnym

Prestige

[PORTA] NEW LINE



A.



B.



C.



D.



Cennik netto | brutto (PLN)

		klamka	rozeta zwykła	rozeta patentowa	rozeta z blokadą WC
A. Calio	czarny ze złotym PVD, czarny ze srebrnym	169 207,87	45 55,35	45 55,35	75 92,25
B. Fresco	czarny ze złotym PVD, czarny ze srebrnym	169 207,87	45 55,35	45 55,35	75 92,25
C. Plato	czarny ze złotym PVD, czarny ze srebrnym	169 207,87	45 55,35	45 55,35	75 92,25
D. Supro	czarny ze złotym PVD, czarny ze srebrnym	169 207,87	45 55,35	45 55,35	75 92,25

Ze względu na użytą technikę druku kolor prezentowanego produktu może różnić się od oryginału.

Ponadczasowe i eleganckie detale



Stylowa
Klamka



Trwałość

Klasyka



Cennik netto brutto (PLN)		klamka	rozeta zwykła	rozeta patentowa	rozeta z blokadą WC
A. Caldo	złoty PVD, czarny, srebrny	169 207,87	45 55,35	45 55,35	75 92,25
B. Nobile	złoty PVD, czarny, srebrny	169 207,87	45 55,35	45 55,35	75 92,25
C. Moderno	czarny, biały	185 227,55	59 72,57	59 72,57	79 97,17

Cennik netto brutto (PLN)		wersja bez otworu	wersja klucz	wersja patent	wersja WC
D. Lungo	czarny, biały	195 239,85	195 239,85	195 239,85	210 258,30

Ze względu na użytą technikę druku kolor prezentowanego produktu może różnić się od oryginału.

Wiele możliwości
w oryginalnych formach



Stylowa
Klamka



Trwałość

WODA W.2, Lakier UV Premium Plus Biały, klamka Magro, Czarny

Geometria



Cennik netto | brutto (PLN)

		klamka	rozeta zwykła	rozeta patentowa	rozeta z blokadą WC
A. Magro	srebrny mat, gunmetal, czarny	169 207,87	45 55,35	45 55,35	75 92,25
B. Magro Slim	srebrny mat, gunmetal, czarny	169 207,87	45 55,35	45 55,35	75 92,25
C. Finaro	srebrny mat, gunmetal, czarny	169 207,87	45 55,35	45 55,35	75 92,25
D. Finaro Slim	srebrny mat, gunmetal, czarny	169 207,87	45 55,35	45 55,35	75 92,25
E. Unico	czarny struktura, antracyt struktura	80 98,40	30 36,90	30 36,90	41 50,43
F. Organic	czarny struktura, antracyt struktura	80 98,40	30 36,90	30 36,90	41 50,43
G. Podkładka pod klamkę	czarny struktura, antracyt struktura	20 24,60			
H. Pochwył Estima (56 cm)	czarny, biały	107 131,61			
I. Pochwył Carbon (45 cm)	czarny struktura	177 217,71			



Kształty podkładek (G.)



prostokątna



okrągła



owalna

Ze względu na użytą technikę druku kolor prezentowanego produktu może różnić się od oryginału.

Zestaw akcesoriów drzwiowych i meblowych

Skanuj kod QR
i zobacz wszystkie
elementy kolekcji



PORTA GRANDE A.1 szyba ryflowana, Kaszmir, klamka Azura, Złoty; uchwyt meblowy 320 mm

Azura



Cennik netto brutto (PLN)			⊙	⊙	⊙
		klamka	rozeta zwykła	rozeta patentowa	rozeta z blokadą WC
A. Azura	złoty	301 370,23	68 83,64	68 83,64	98 120,54
	czarny, srebrny	266 327,18	61 75,03	61 75,03	81 99,63
Akcesoria	stoper drzwiowy	B. ścienny	62 76,26	67 82,41	77 94,71
		C. podłogowy	51 62,73	51 62,73	57 70,11
	wieszak	D.	38 46,74	38 46,74	41 50,43
	uchwyty meblowe	E.* 320 mm	80 98,40	86 105,78	88 108,24
		F.* 192 mm	59 72,57	63 77,49	68 83,64
		G.* 128 mm	46 56,58	50 61,50	55 67,65
		H. t-bar	46 56,58	63 77,49	72 88,56
	gałka meblowa	I. stożek	38 46,74	46 56,58	46 56,58
		J. walec	26 31,98	34 41,82	34 41,82

Ze względu na użytą technikę druku kolor prezentowanego produktu może różnić się od oryginału.
 * Wartości wskazane przy uchwytach meblowych podłużnych (320 mm, 192 mm, 128 mm) wskazują na rozstaw śrub montażowych uchwytów.

Akcesoria dodatkowe

Podkładki pod klamkę



PODKŁADKA OKRĄGŁA

Cena netto | brutto (PLN) 20 | 24,60



PODKŁADKA PROSTOKĄTNA

20 | 24,60



PODKŁADKA OWALNA

20 | 24,60

Stoper magnetyczny



Łatwy i szybki montaż z użyciem silnej taśmy montażowej bez konieczności wykonywania otworów w podłodze!

Poznaj nasz stoper i sprawdź, jak go zamontować



Ukryty system blokowania drzwi, zajmujący minimalną ilość miejsca na podłodze. Zastosowanie do rozwiązań bez uszczelki opadającej i skrótu rekuperacyjnego. Wymaga przygotowania otworu w skrzydle.

NOWOŚĆ



Cena netto | brutto (PLN) 50 | 61,50

Wkładka



WKŁADKA DO DRZWI WEWNĄTRZŁOKALOWYCH

Rozmiar:

- 30/30 (drzwi bezprzylgowe)
- 26/35 (drzwi przylgowe)

Cena netto | brutto (PLN)

Czarna 28 | 34,44

Srebrna 23 | 28,29


Rodzaje przeszkleń



SZYBA PRZEZROCZYSTA




SZYBA CZARNA



SZYBA RYFLOWANA



SZYBA "RAMKA" MATOWA



SZYBA MATOWA

Skanuj QR kod
i dowiedz się więcej
o szybach



Bulaj ze stali nierdzewnej

Średnica zewnętrzna wynosi 350 mm.
Do wyboru jest przezroczysta lub matowa szyba
bezpieczna klasy 2 o grubości 6 mm.

Bulaj jest dostępny tylko w skrzydłach z wypełnieniem
z płyty wiórowo-otworowej, w następujących modelach
skrzydeł płaskich:

PORTA DECOR
PORTA CPL
NATURA CLASSIC
PORTA RESIST



Cena netto | brutto (PLN)

Stal nierdzewna	590 725,70	Czarny	650 799,50
-----------------	--------------	--------	--------------

Na co zwrócić uwagę przy wyborze ościeżnicy?

Wybierz funkcję

Ukryte:

PORTA HIDE

Zaprojektuj drzwi według swojego pomysłu! Maluj, tapetuj, aranżuj jak chcesz.

Więcej dowiesz się na stronie [➤ 80](#)

Wodoodporne:

HYDRO PROTECT™

OŚCIEŻNICE STALOWE

Więcej dowiesz się na stronie [➤ 209](#)



Wybierz rodzaj

Ościeżnice bezprzylgowe mają konstrukcję, która umożliwia ukrycie zawiasów po zamknięciu drzwi.

Dzięki temu można odnieść wrażenie, że skrzydło jest idealnie połączone z ościeżnicą i tworzy z nią jednolitą powierzchnię.

Ościeżnice przylgowe mają tradycyjną konstrukcję.

Ościeżnica przylgowa łączy się ze skrzydłem w taki sposób, że krawędź skrzydła delikatnie zachodzi na krawędź ościeżnicy.

Więcej dowiesz się na stronie [➤ 210](#)



Wybierz elementy dodatkowe

Sprawdź jak w prosty sposób możesz nadać drzwiom nowego charakteru! Zadbaj o detale wykończenia oraz modne akcesoria, które możesz kupić bez konieczności wymiany drzwi.

MODUŁ RETRO

Stylizowana korona i listwy ozdobne do montażu z ościeżnicą. Więcej na stronie [➤ 212](#)



LISTWA PRZYPODŁOGOWA

Elegancki i praktyczny sposób na wykończenie wnętrza. Więcej na stronie [➤ 233](#)





Na co zwrócić uwagę przy wyborze ościeżnicy?

Wybierz funkcję

Postaw na ościeżnicę wodoodporną, która gwarantuje trwałość i niezawodność drzwi przez długie lata.

Ościeżnica stalowa o wielu zaletach

Ościeżnice stalowe to idealny wybór do najbardziej wymagających przestrzeni zarówno z punktu widzenia ich trwałości, jak również atrakcyjności. Dzięki swojej uniwersalności mogą stanowić wybór zarówno do nowych, jak i starszych budynków, które wymagają przemyślanej renowacji nadając im niepowtarzalny styl, design. Szeroki zakres modyfikacji i opcji kontraktowych, w tym dowolny kolor RAL lub NCS, otwiera wiele możliwości.



Niewidoczna linia łążeń

Stalowe ościeżnice są spawane w połączeniach, następnie malowane proszkowo Farbą Poliesterową Premium. Dzięki temu, linia narożnika jest niewidoczna, a jednocześnie bardzo wytrzymała.



Wysoka trwałość

Precyzja wykonania oraz zastosowane w produkcji materiały są gwarantem wieloletniej jakości. Dzięki wysokiej odporności na uszkodzenia mechaniczne oraz korozję, będą świetną inwestycją na lata. Szczególnie dobrze sprawdzą się w łazience lub kuchni, a więc w pomieszczeniach, w których z reguły jest podwyższona wilgotność.



Odporna na wilgoć

Ościeżnice stalowe są wykonane z blachy ocynkowanej i dodatkowo zabezpieczone warstwą pasywacyjną w procesie przygotowania powierzchni. Następnie nałożona jest warstwa farby proszkowej poliesterowej. To wszystko powoduje zwiększenie odporności korozyjnej na długie lata i zabezpiecza ościeżnice przed działaniem wody, np. podczas mycia podłóg.

100%
WODOODPORNNA



**OŚCIEŻNICA
HYDRO PROTECT™**

**Nigdy więcej
spuchniętej
ościeżnicy
w pomieszczeniach
mokrych!**

**Nowy wymiar
trwałości**

Wyjątkowa odporność na wilgoć
oraz odkształcanie, najlepsza
do łazienek, kuchni czy pralni.

**Identyczny
wygląd**

Taki sam jak pozostałych ościeżnic
z serii PORTA SYSTEM
i PORTA SYSTEM ELEGANCE.

**Dostępna
w wielu kolekcjach
drzwi PORTA**

Szukaj niebieskiego oznaczenia
HYDRO PROTECT™ przy
produktach w katalogu.

**Wymień spuchniętą
ościeżnicę na
HYDRO PROTECT™
bez remontu
łazienki!**

**FUNCTION
+ DESIGN**

Na co zwrócić uwagę przy wyborze ościeżnicy?

Wybierz rodzaj

Ościeżnice bezprzylgowe

- 1 Płaszczyzna skrzydła zlicowana z ościeżnicą.
- 2 Ukryte zawiasy.
- 3 Skrzydło bez przylgi - jest wykonane bez wcięcia, tzw. felcu.



PRZYLGA SKRZYDŁA ZLICOWANA Z OŚCIEŻNICĄ

UKRYTY ZAWIAS 3D



Rzut z góry



Ościeżnice bezprzylgowe w ofercie PORTA:

PORTA SYSTEM ELEGANCE **HYDRO PROTECT™**
PORTA SYSTEM ELEGANCE
PORTA SYSTEM ELEGANCE 90°
Stalowa PORTA SYSTEM ELEGANCE
LEVEL

Ościeżnice z panelem górnym

- 1 Płaszczyzna skrzydła zlicowana z ościeżnicą.
- 2 Ukryte zawiasy.
- 3 Skrzydło bez przylgi - jest wykonane bez wcięcia, tzw. felcu.
- 4 Panel górny, dzięki któremu możesz optycznie wydłużyć drzwi.



PRZYLGA SKRZYDŁA ZLICOWANA Z OŚCIEŻNICĄ

UKRYTY ZAWIAS 3D



Wskazówka

**PANEL GÓRNY
MOŻESZ ZAMÓWIĆ
W DWÓCH
WYSOKOŚCIACH:
20 cm i 100 cm**
z możliwością
samodzielnego skrótu
do oczekiwanej
wysokości.

Rzut z góry



Ościeżnice z panelem górnym w ofercie PORTA:

LEVEL

Ościeżnice z odwrotną przylgą

- 1 Płaszczyzna skrzydła zlicowana z ościeżnicą.
- 2 Ukryte zawiasy.
- 3 Skrzydło z odwrotną przylgą otwierane do wewnątrz, przy zachowaniu estetycznego efektu zlicowania powierzchni od strony zewnętrznej.



PRZYLGĄ SKRZYDŁA ZLICOWANA Z OŚCIEŻNICĄ

UKRYTY ZAWIAS 3D



Wskazówka

Na etapie projektowania wnętrza i montażu należy zwrócić uwagę na **POŁOŻENIE ŁĄCZENIA PODŁOGI** – powinno się ono znaleźć bezpośrednio pod skrzydłem.

Rzut z góry



Ościeżnice z odwrotną przylgą w ofercie PORTA:

PORTA SYSTEM z odwrotną przylgą

Ościeżnice przylgowe

- 1 Skrzydło nachodzi na ościeżnicę.
- 2 Widoczne zawiasy.
- 3 Skrzydło z przylgą.



WIDOCZNA PRZYLGĄ SKRZYDŁA

WIDOCZNY ZAWIAS CZOPOWY



Rzut z góry



Ościeżnice przylgowe w ofercie PORTA:

PORTA SYSTEM **HYDRO PROTECT™**
 PORTA SYSTEM
 PORTA SYSTEM 90°
 Stalowa PORTA SYSTEM
 MINIMAX
 RENOVA

Na co zwrócić uwagę przy wyborze ościeżnicy?

Wybierz elementy dodatkowe

Moduł

RETRO

PORTA SYSTEM + Moduł RETRO (korona + kpl. listwy ozdobne pion)



PORTA INSPIRE

Listwy ozdobne

LINEO

Użycie listwy ozdobnej LINEO zwiększa wymiar S_z (szerokość całkowita ościeżnicy) o 66 mm, a H_z (wysokość całkowita ościeżnicy) o 33 mm. Listwa ozdobna LINEO ma szerokość całkowitą 45 mm.



PORTA GRANDE

Moduł RETRO do ośc. PORTA SYSTEM (kpl. na jedną stronę)	(1) Okl. Syntetyczna	(2) Okl. Syntetyczna / Laminat PP	(3) Lakier UV Premium Plus	Okł. Naturalne
korona	219 269,37	246 302,58	262 322,26	443 544,89
listwy ozdobne pion (kpl.)	146 179,58	152 186,96	237 291,51	405 498,15
komplet (korona + listwy)	365 448,95	398 489,54	499 613,77	848 1 043,04
Cena korony do drzwi dwuskrzydłowych +50%				

Listwy ozdobne LINEO	(1) Okl. Syntetyczna	(2) Okl. Syntetyczna / Laminat PP	(3) Lakier UV Premium Plus
kpl. na 1 stronę	250 307,50	270 332,10	310 381,30
Cena listew ozdobnych do drzwi dwuskrzydłowych +50%			

Elementy dodatkowe (ceny w tabeli netto | brutto PLN)

korony: Okł. Naturalna Dąb Satin Biały	27 33,21
listwy ozdobne: Okł. Naturalna Dąb Satin Biały	21 25,83

LISTWY OZDOBNE POWIĘKSZAJĄ CAŁKOWITĄ SZEROKOŚĆ DRZWI. Sprawdź odległość od włączników i gniazd elektrycznych.

Listwy ozdobne IMPERIAL

✦ NOWOŚĆ

Użycie listwy ozdobnej IMPERIAL zwiększa wymiar S_z (szerokość całkowita ościeżnicy) o 82 mm, a H_z (wysokość całkowita ościeżnicy) o 41 mm. Listwa ozdobna IMPERIAL ma szerokość całkowitą 57 mm.



PORTA IMPERIAL

Listwy ozdobne IMPERIAL	(1) Okl. Syntetyczna	(2) Okl. Syntetyczna / Laminat PP	(3) Lakier UV Premium Plus
kpl. na 1 stronę	280 344,40	300 369,00	360 442,80
Cena listew ozdobnych do drzwi dwuskrzydłowych +50%			

Listwy ozdobne ORNATO

✦ NOWOŚĆ

Użycie listwy ozdobnej ORNATO zwiększa wymiar S_z (szerokość całkowita ościeżnicy) o 82 mm, a H_z (wysokość całkowita ościeżnicy) o 41 mm. Listwa ozdobna ORNATO ma szerokość całkowitą 57 mm.



PORTA ORNATO

Listwy ozdobne ORNATO	(1) Okl. Syntetyczna	(2) Okl. Syntetyczna / Laminat PP	(3) Lakier UV Premium Plus
kpl. na 1 stronę	280 344,40	300 369,00	360 442,80
Cena listew ozdobnych do drzwi dwuskrzydłowych +50%			

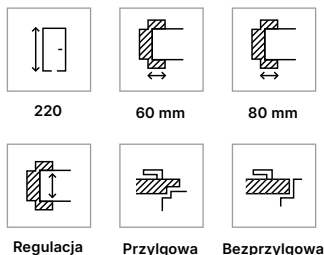


Nr B.BK.60111.808.2024

PORTA SYSTEM HYDRO PROTECT™, PORTA SYSTEM ELEGANCE HYDRO PROTECT™

Cena ościeżnicy netto | brutto (PLN)
bez skrzydła i klamki

od 725 | 891,75



Konstrukcja

Ościeżnica składa się z:

- Belek głównych: poziomej oraz dwóch pionowych wykonanych z kompozytu drzewno-polimerowego i wyposażonych w niezbędne okucia i akcesoria.
- Listew opaskowych (wersja przylgowa: 60, 80 mm, wersja bezprzylgowa 80 mm) wykonanych z kompozytu drzewno-polimerowego.

Ościeżnica jest produkowana i dostarczana do Klienta w postaci kompletu elementów przeznaczonych do składania na miejscu budowy.

Uwagi

- Norma PN-EN 14351-2.
- Montaż ościeżnicy należy wykonać w pomieszczeniach z ostatecznie wykończonymi ścianami (np. tapety) i podłogą (np. parkiet).
- Przy szerokości „100” wymagany jest 3 zawias.
- Wysokość „220”: 3 zawiasy w standardzie.



Przekrój ościeżnic HYDRO PROTECT™

100% WODOODPORNY KOMPOZYT
DRZEWNNO - POLIMEROWY

KLEJ WODOODPORNY

WYKOŃCZENIE POWIERZCHNI

Powierzchnie kolorów w pokryciu oznaczonym 5 kroplami przy długotrwałej ekspozycji na wodę i niezabezpieczeniu ościeżnicy silikonem, mogą utracić nieznacznie swoje walory estetyczne (widoczne drobne zaciągnięcia wody, zacieki), bez utraty walorów funkcjonalnych.



Laminat PP, Laminat CPL,
Lakier UV Premium Plus,
Płyta Synchroniczna 3 mm

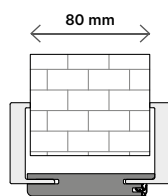


Okleiny Syntetyczne,
Okleina Lakierowana Premium

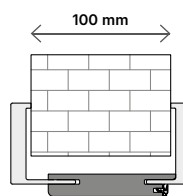
Zakres regulacji

Kątownik z poszerzonym piórem z opcją skrócenia w specjalnie przygotowanym miejscu.

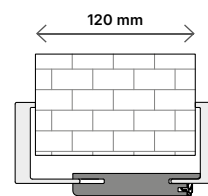
PRZYKŁAD REGULACJI DLA OŚCIEŻNICY PORTA SYSTEM HYDRO PROTECT™ ZAKRES A-B.



ZAKRES MINIMALNY
regulacja po skróceniu
pióra kątownika



ZAKRES STANDARDOWY
regulacja bez skróconego
pióra kątownika



ZAKRES MAKSYMALNY
regulacja bez skróconego
pióra kątownika

Drzwi wewnątrzlokowe z ościeżnicami drewnianymi

Zobacz rysunki po prawej

Rodzaj ościeżnicy	Rozmiar	S _s	H _s	D _s	S _o	H _o	O _s	O _w	S _b	H _b	S _z (6)	S _z (8)	H _z	T _{s/w}
z ościeżnicą PORTA SYSTEM HYDRO PROTECT™	60	644	2030	40	680	2060	602	2016	646	2038	746	786	kątownik (6) / (8) 2088 / 2108	+20 / +10
	70	744			780		702		746		846	886		
	80	844			880		802		846		946	986		
	90	944			980		902		946		1046	1086		
	100	1044			1080		1002		1046		1146	1186		
z ościeżnicami: PORTA SYSTEM ELEGANCE HYDRO PROTECT™	60	618	2017	40	690	2060	602	2016	646	2038	-	786	2108	+20 / +10
	70	718			790		702		746		-	886		
	80	818			890		802		846		-	986		
	90	918			990		902		946		-	1086		
	100	1018			1090		1002		1046		-	1186		

UWAGA: W przypadku drzwi o wysokości „220” należy zwiększyć wymiary: H_s, H_o, O_w, H_b, H_z o 200 mm.

Kolorystyka dopasowana do koloru skrzydła (ceny w tabelach netto | brutto PLN)

Zobacz pełną kolorystykę ➔ 254

PORTA SYSTEM HYDRO PROTECT													
Ościeżnice do skrzydeł:		W OKLEINACH SYNTETYCZNYCH						LAKIEROWANYCH					
ZAKRES SZEROKOŚCI MURU		(1) Okl. Syntetyczna	(2) Okl. Syntetyczna / Laminat PP		(3) Laminat CPL		(1) Okl. Syntetyczna	(2) Okl. Lakierowana Premium	(3) Lakier UV Premium Plus				
A-B	80 ÷ 120	725	891,75	740	910,20	755	928,65	725	891,75	795	977,85	1025	1260,75
C-D	120 ÷ 160	755	928,65	775	953,25	785	965,55	755	928,65	825	1014,75	1065	1309,95
E-F	160 ÷ 200	795	977,85	825	1014,75	835	1027,05	795	977,85	875	1076,25	1135	1396,05
G-H	200 ÷ 240	820	1008,60	850	1045,50	860	1057,80	820	1008,60	900	1107,00	1175	1445,25
I-J	240 ÷ 280	900	1107,00	930	1143,90	940	1156,20	900	1107,00	980	1205,40	1275	1568,25
K-L	280 ÷ 320	945	1162,35	975	1199,25	985	1211,55	945	1162,35	1025	1260,75	1345	1654,35
M-N	320 ÷ 360	995	1223,85	1025	1260,75	1045	1285,35	995	1223,85	1085	1334,55	1415	1740,45

PORTA SYSTEM ELEGANCE HYDRO PROTECT													
Ościeżnice do skrzydeł:		W OKLEINACH SYNTETYCZNYCH						LAKIEROWANYCH					
ZAKRES SZEROKOŚCI MURU		(1) Okl. Syntetyczna	(2) Okl. Syntetyczna / Laminat PP		(3) Laminat CPL		(1) Okl. Syntetyczna	(2) Okl. Lakierowana Premium	(3) Lakier UV Premium Plus				
B-C	95 ÷ 135	1089	1339,47	1155	1420,65	1165	1432,95	1089	1339,47	1195	1469,85	1445	1777,35
D-E	135 ÷ 175	1109	1364,07	1175	1445,25	1185	1457,55	1109	1364,07	1215	1494,45	1485	1826,55
F-G	175 ÷ 215	1149	1413,27	1225	1506,75	1245	1531,35	1149	1413,27	1275	1568,25	1545	1900,35
H-I	215 ÷ 255	1179	1450,17	1255	1543,65	1275	1568,25	1179	1450,17	1305	1605,15	1575	1937,25
J-K	255 ÷ 295	1209	1487,07	1285	1580,55	1305	1605,15	1209	1487,07	1335	1642,05	1605	1974,15
L-M	295 ÷ 335	1299	1597,77	1375	1691,25	1395	1715,85	1299	1597,77	1425	1752,75	1715	2109,45
N-O	335 ÷ 375	1329	1634,67	1405	1728,15	1425	1752,75	1329	1634,67	1455	1789,65	1745	2146,35

Elementy dodatkowe (ceny w tabeli netto | brutto PLN)

DOPLĄTY PORTA SYSTEM HYDRO PROTECT

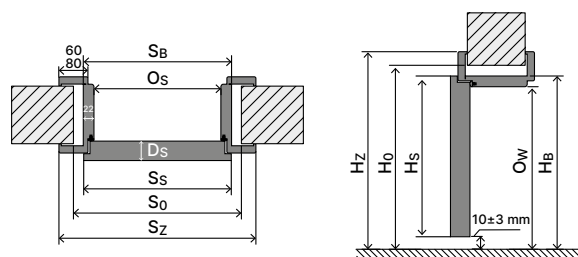
wysokość „220”: Okl. Syntetyczna	54	66,42
wysokość „220”: Lakier UV Premium Plus, Okl. Naturalna	86	105,78
lam. CPL 0,2 - kolory oznaczone *	55	67,65
lam. CPL 0,2 - gr. Uni Matowy	80	98,40
zawiasy PRIME	22	27,06

DOPLĄTY PORTA SYSTEM ELEGANCE HYDRO PROTECT

wysokość „220”: Okl. Syntetyczna	161	198,03
wysokość „220”: Lakier UV Premium Plus, Okl. Naturalna	214	263,22
lam. CPL 0,2 - kolory oznaczone *	55	67,65
lam. CPL 0,2 - gr. Uni Matowy	80	98,40
bezprylgowe: trzeci zawias 3D	125	153,75
bezprylgowe: zawiasy 3D kolor złoty	59	72,57

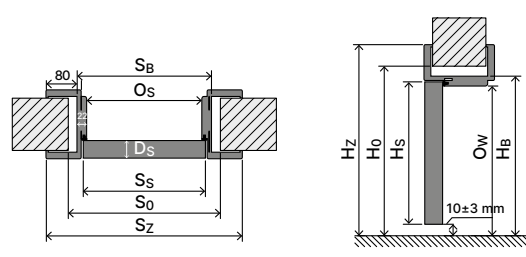
Ościeżnica

PORTA SYSTEM **HYDRO PROTECT™**



Legendy wymiarów ➔ 269

PORTA SYSTEM ELEGANCE **HYDRO PROTECT™**



Legendy wymiarów ➔ 269

Akcesoria

PORTA SYSTEM **HYDRO PROTECT™**:

- Dwa lub trzy zawiasy czopowe standard lub zawiasy PRIME (opcja za dopłatą).
- Uszczelka gumowa na obwodzie ościeżnicy.

Akcesoria

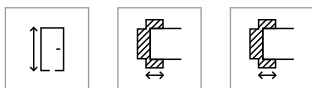
PORTA SYSTEM ELEGANCE **HYDRO PROTECT™**:

- Dwa komplety zawiasów regulowanych 3D.
- Uszczelka gumowa na obwodzie ościeżnicy.

PORTA SYSTEM, PORTA SYSTEM 90°, PORTA SYSTEM GK, GLASS

Cena ościeżnicy netto | brutto (PLN)
bez skrzydła i klamki

od 535 | 658,05



220

60 mm

80 mm



Regulacja

Przylgowa

Konstrukcja

Ościeżnica składa się z:

- Belek głównych: poziomej oraz dwóch pionowych wykonanych z kompozytu drzewno-polimerowego i wyposażonych w niezbędne okucia i akcesoria.
- Listew opaskowych 60, 80 mm.

Ościeżnica PORTA SYSTEM jest produkowana i dostarczana do Klienta w postaci kompletu elementów przeznaczonych do składania na miejscu budowy.

Przekrój ościeżnicy




Zakres regulacji



MINIMUM



MAKSIMUM



OŚCIEŻNICA
Z SZEROKIM PIÓREM
opcja za dopłatą

Łączenie opasek ościeżnicy PORTA SYSTEM 90°



Zlicowana powierzchnia
w ościeżnicy w Okleinie
Syntetycznej

Rysunek poglądowy



Cofnięta belka górna
w ościeżnicy w Lakierze UV
Premium Plus

Rysunek poglądowy



Zlicowana powierzchnia
w ościeżnicy w Okleinie
Naturalnej

Rysunek poglądowy



Drzwi wewnątrzlokowe z ościeżnicami drewnianymi

Zobacz rysunek po prawej

Rodzaj ościeżnicy	Rozmiar	S _s	H _s	D _s	S _o	H _o	O _s	O _w	S _b	H _b	S _z (6)	S _z (8)	H _z	T _{s/w}
z ościeżnicą PORTA SYSTEM, PORTA SYSTEM 90°	60	644	2030	40	680	2060	602	2016	646	2038	746	786	kątownik (6) / (8) 2088 / 2108	+20 / +10
	70	744			780		702		746		846	886		
	80	844			880		802		846		946	986		
	90	944			980		902		946		1046	1086		
	100	1044			1080		1002		1046		1146	1186		

UWAGA: Wymiary S_z i H_z dla ościeżnicy w okleinie naturalnej podano z tolerancją -1 mm / +3 mm.
W przypadku drzwi o wysokości „220” należy zwiększyć wymiary: H_s, H_o, O_w, H_b, H_z o 200 mm.

Ościeżnice do skrzydeł:		W OKLEINACH SYNTETYCZNYCH			LAKIEROWANYCH			W OKLEINACH NATURALNYCH
ZAKRES SZEROKOŚCI MURU		(1) Okl. Syntetyczna	(2) Okl. Syntetyczna / Laminat PP	(3) Laminat CPL	(1) Okl. Syntetyczna	(2) Okl. Lakierowana Premium	(3) Lakier UV Premium Plus	Okl. Naturalne
A	75 ÷ 95	535 658,05	555 682,65	565 694,95	535 658,05	610 750,30	840 1 033,20	930 1 143,90
B	95 ÷ 115							
C	120 ÷ 140	565 694,95	590 725,70	595 731,85	565 694,95	640 787,20	880 1 082,40	950 1 168,50
D	140 ÷ 160							
E	160 ÷ 180	605 744,15	640 787,20	645 793,35	605 744,15	690 848,70	950 1 168,50	1020 1 254,60
F	180 ÷ 200							
G	200 ÷ 220	630 774,90	665 817,95	670 824,10	630 774,90	715 879,45	990 1 217,70	1090 1 340,70
H	220 ÷ 240							
I	240 ÷ 260	710 873,30	745 916,35	750 922,50	710 873,30	795 977,85	1 090 1 340,70	1 190 1 463,70
J	260 ÷ 280							
K	280 ÷ 300	755 928,65	790 971,70	795 977,85	755 928,65	840 1 033,20	1 160 1 426,80	1 320 1 623,60
L	300 ÷ 320							
M	320 ÷ 340	805 990,15	840 1 033,20	855 1 051,65	805 990,15	900 1 107,00	1 230 1 512,90	1 390 1 709,70
N*	340 ÷ 360							

Cena ościeżnicy do drzwi dwuskrzydłowych +50%

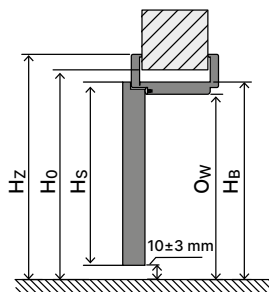
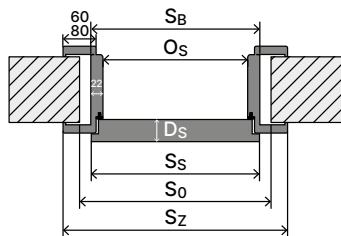
*Zakres N niedostępny w wykończeniu Lakier UV Premium Plus i Okleiny Naturalne

Elementy dodatkowe (ceny w tabeli netto | brutto PLN)

wysokość „220”: Okl. Syntetyczna	54 66,42	pokrycie Okl. Naturalną Orzech	86 105,78
wysokość „220”: Lakier UV Premium Plus, Okl. Naturalna	86 105,78	zmiana kątowników z 45 na 90 stopni: wszystkie wykończenia	110 135,30
lam. CPL 0,2 - kolory oznaczone *	55 67,65	kątownik z szerokim piórem: Okl. Syntetyczna	25 30,75
lam. CPL 0,2 - gr. Uni Matowy	80 98,40	kątownik z szerokim piórem: Lakier UV Premium Plus	35 43,05
pokrycie Okl. Naturalną Dąb Satin: Biały	161 198,03	kątownik z szerokim piórem: Okl. Naturalna	45 55,35
pokrycie Okl. Naturalną Select: Czarny	161 198,03	zawiasy PRIME	22 27,06
pokrycie Okl. Naturalną Matową: Dąb, Dąb Bianco, Orzech Taupe	70 86,10		

Ościeżnica

PORTA SYSTEM



Uwagi

- Krajowa Ocena Techniczna ITB-KOT-2018/0358 wydanie 2.
- Montaż ościeżnicy należy wykonać w pomieszczeniach z ostatecznie wykończonymi ścianami (np. tapety) i podłogą (np. parkiet).
- Ościeżnicę można również zamawiać w wersji „tunel” (tj. wykonaną bez uszczelki, zawiasów i zaczepu zamka). Dostępne do zakresu K. Większy wymiar można osiągnąć stosując Panel Regulujący.
- Przy szerokości „100” wymagany jest 3 zawias.
- Wysokość „220”; trzy zawiasy w standardzie.
- Zakres M w wykończeniu Lakier UV Premium Plus i okleiny naturalne składa się z belki dla zakresu L i kątownika z szerokim piórem.
- Ościeżnice są dostępne również w okleinie syntetycznej do samodzielnego lakierowania – w cenie ościeżnic w 1 grupie cenowej.

Akcesoria - w cenie ościeżnicy

PORTA SYSTEM, PORTA SYSTEM 90°

Okleiny syntetyczne:

- Dwa lub trzy zawiasy czopowe standard lub zawiasy PRIME (opcja za dopłatą).
- Uszczelka gumowa na obwodzie ościeżnicy.

Okleiny naturalne:

- Trzy zawiasy czopowe standard lub zawiasy PRIME.
- Uszczelka gumowa na obwodzie ościeżnicy.

PORTA SYSTEM GK/GLASS

- Zaczep zamka (krótki).
- Uszczelka gumowa na obwodzie ościeżnicy.
- Gniazda zawiasowe (kieszenie) 2 sztuki dla rozmiarów „60” ÷ „90”, 3 sztuki dla rozmiaru „100”.
- Cena kompletu do drzwi szklanych = cena tafli + cena ościeżnicy PORTA System GK /GLASS + cena okuć.

PORTA SYSTEM ELEGANCE, PORTA SYSTEM ELEGANCE 90°

Cena ościeżnicy netto | brutto (PLN)
bez skrzydła i klamki

od 899 | 1105,77



220



80 mm



Regulacja



Bezprzylgowa

Konstrukcja

Ościeżnica składa się z:

- Belek głównych: poziomej oraz dwóch pionowych wykonanych z materiałów drewnopochodnych i wyposażonych w niezbędne okucia i akcesoria.
- Listew opaskowych 80 mm.

Promień listwy kątownika:

- „Na kant” dla oklein naturalnych.
- 1,5 mm dla oklein syntetycznych.
- 3 mm dla okleiny CPL 0,2 mm.

Ościeżnica PORTA SYSTEM ELEGANCE jest produkowana i dostarczana do Klienta w postaci kompletu elementów przeznaczonych do składania na miejscu budowy.

Akcesoria - w cenie ościeżnicy

- Dwa komplety zawiasów regulowanych 3D.
- Uszczelka gumowa na obwodzie ościeżnicy.

Przekrój ościeżnicy



Zakres regulacji



MINIMUM



MAKSIMUM

Drzwi wewnątrzlokalne z ościeżnicami drewnianymi

Zobacz rysunek po prawej

Rodzaj ościeżnicy	Rozmiar	S _s	H _s	D _s	S _o	H _o	O _s	O _w	S _b	H _b	S _z (6)	S _z (8)	H _z	T _{s/w}
z ościeżnicami PORTA SYSTEM ELEGANCE, PORTA SYSTEM ELEGANCE 90°	60	618	2017	40	690	2060	602	2016	646	2038	-	786	2108	+20/+10
	70	718			790		702		746		-	886		
	80	818			890		802		846		-	986		
	90	918			990		902		946		-	1086		
	100	1018			1090		1002		1046		-	1186		

UWAGA: Wymiary S_z i H_z dla ościeżnic w okleinie naturalnej podano z tolerancją -1 mm / +3 mm. W przypadku drzwi o wysokości „220” należy zwiększyć wymiary: H_v, H_o, O_w, H_b, H_z o 200 mm.

Ościeżnice do skrzydeł:		W OKLEINACH SYNTETYCZNYCH			LAKIEROWANYCH			W OKLEINACH NATURALNYCH
PORTA SYSTEM ELEGANCE ZAKRES SZEROKOŚCI MURU		(1) Okl. Syntetyczna	(2) Okl. Syntetyczna / Laminat PP	(3) Laminat CPL	(1) Okl. Syntetyczna	(2) Okl. Lakierowana Premium	(3) Lakier UV Premium Plus	Okł. Naturalne
A	75 ÷ 95 ✦ NOWOŚĆ	899 1105,77	965 1186,95	975 1199,25	899 1105,77	1005 1236,15	1255 1543,65	1329 1634,67
B	95 ÷ 115							
C	120 ÷ 140							
D	140 ÷ 160	919 1130,37	985 1211,55	995 1223,85	919 1130,37	1025 1260,75	1295 1592,85	1389 1708,47
E	160 ÷ 180							
F	180 ÷ 200	959 1179,57	1035 1273,05	1055 1297,65	959 1179,57	1085 1334,55	1355 1666,65	1449 1782,27
G	200 ÷ 220							
H	220 ÷ 240	989 1216,47	1065 1309,95	1085 1334,55	989 1216,47	1115 1371,45	1385 1703,55	1479 1819,17
I	240 ÷ 260							
J	260 ÷ 280	1019 1253,37	1095 1346,85	1115 1371,45	1019 1253,37	1145 1408,35	1415 1740,45	1629 2003,67
K	280 ÷ 300							
L	300 ÷ 320	1109 1364,07	1185 1457,55	1205 1482,15	1109 1364,07	1235 1519,05	1525 1875,75	1739 2138,97
M	320 ÷ 340							
N*	340 ÷ 360							

Cena ościeżnicy do drzwi dwuskrzydłowych +50%

*Zakres N niedostępny w wykończeniu Lakier UV Premium Plus i Okleiny Naturalne

Elementy dodatkowe (ceny w tabeli netto | brutto PLN)

wysokość „220”: Okl. Syntetyczna	161 198,03	kątownik z szerokim piórem: Okl. Syntetyczna	25 30,75
wysokość „220”: Lakier UV Premium Plus, Okl. Naturalna	214 263,22	kątownik z szerokim piórem: Lakier UV Premium Plus	35 43,05
lam. CPL 0,2 - kolory oznaczone *	55 67,65	kątownik z szerokim piórem: Okl. Naturalna	45 55,35
lam. CPL 0,2 - gr. Uni Matowy	80 98,40	zmiana kątowników z 45 na 90 stopni: Okl. Syntetyczna	150 184,50
pokrycie Okł. Naturalną Dąb Satin: Biały	161 198,03	zmiana kątowników z 45 na 90 stopni: Lakier UV Premium Plus	190 233,70
pokrycie Okł. Naturalną Select: Czarny	161 198,03	zmiana kątowników z 45 na 90 stopni: Okl. Naturalna	300 369,00
pokrycie Okł. Naturalną Matową: Dąb, Dąb Bianco, Orzech Taupe	70 86,10	bezprzylgowe: trzeci zawias 3D	125 153,75
pokrycie Okł. Naturalną Orzech	86 105,78	bezprzylgowe: zawiasy 3D kolor złoty	59 72,57
listwy opaskowe 100 mm (dot. wys. „220”, ośc. PS ELEGANCE w Okł. Naturalnej)	161 198,03	zaczep zamka magnesowego (dot. PORTA LUMIA)	107 131,61

Łączenie opasek ościeżnicy
PORTA SYSTEM ELEGANCE 90°



Zlicowana powierzchnia w ościeżnicy w Okleinie Syntetycznej

Rysunek poglądowy



Cofnięta belka górna w ościeżnicy w Lakierze UV Premium Plus

Rysunek poglądowy



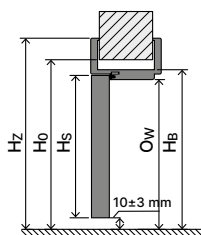
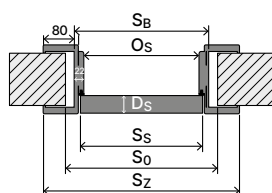
Zlicowana powierzchnia w ościeżnicy w Okleinie Naturalnej

Rysunek poglądowy



Ościeżnica

PORTA SYSTEM ELEGANCE



Legendy wymiarów ➔ 269

Aktualne ceny i szczegółowa oferta dostępna również na www.porta.com.pl

Uwagi

- Krajowa Ocena Techniczna ITB-KOT-2018/0358 wydanie 2.
- Montaż ościeżnicy należy wykonać w pomieszczeniach z ostatecznie wykończonymi ścianami (np. tapety) i podłogą (np. parkiet).
- Ościeżnicę można również zamawiać w wersji „tunel” (tj. wykonaną bez uszczelki, zawiasów i zaczepu zamka) (dot. ośc. PS ELEGANCE).
- Wysokość „220”; trzy zawiasy w standardzie.
- Zakres M w wykończeniu Lakier UV Premium Plus i okleiny naturalne składa się z belki dla zakresu L i kątownika z szerokim piórem.
- Zakres A - w celu uzyskania minimalnego zakresu muru 75 mm monterzy musi skrócić (dociąć) pióro kątownika ruchomego.
- Ościeżnice są dostępne również w okleinie syntetycznej do samodzielnego lakierowania – w cenie ościeżnic w 1 grupie cenowej.
- W przypadku gdy puszką zawiasu nie mieści się w świetle muru należy wykonać podkucie jak na rysunku ➔ 268

PORTA SYSTEM z odwrotną przylgą

Cena ościeżnicy netto | brutto (PLN)
bez skrzydła i klamki

od 1 289 | 1 585,47



220



80 mm



Regulacja



Z odwrotną
przylgą

Konstrukcja

Ościeżnica składa się z:

- Belek głównych: poziomej oraz dwóch pionowych wykonanych z materiałów drewnopochodnych i wyposażonych w niezbędne okucia i akcesoria.
- Listew opaskowych 80 mm z obu stron.

Promień listwy kątownika:

- „Na kant” dla oklein naturalnych.
- 1,5 mm dla oklein syntetycznych.
- 3 mm dla okleiny CPL 0,2 mm.

Ościeżnica jest produkowana i dostarczana do Klienta w postaci kompletu elementów przeznaczonych do składania na miejscu budowy.

Akcesoria - w cenie ościeżnicy

- Dwa komplety zawiasów regulowanych 3D.
- Uszczelka gumowa na obwodzie ościeżnicy.

Przekrój ościeżnicy



Zakres regulacji



MINIMUM



MAKSIMUM

Drzwi wewnątrzlokowe z ościeżnicami drewnianymi

Zobacz rysunek po prawej

Rodzaj ościeżnicy	Rozmiar	S _s	H _s	D _s	S _o	H _o	O _s	O _w	S _b	H _b	S _z (6)	S _z (8)	H _z	T _{s/w}
z ościeżnicą PORTA SYSTEM z odwrotną przylgą**	60	639	2027	40	720	2080	626	2028	691	2061	-	831**	2130**	±10 / ±5
	70	739			820		726		791		-	931**		
	80	839			920		826		891		-	1031**		
	90	939			1020		926		991		-	1131**		
	100	1039			1120		1026		1091		-	1231**		

UWAGA: Wymiary S_z i H_z dla ościeżnic w okleinie naturalnej podano z tolerancją -1 mm / +3 mm.

** Wymiar zewnętrzny (po węższej stronie skrzydła) S_z i H_z identyczny jak wymiar drzwi z ościeżnicą PORTA SYSTEM ELEGANCE.

UWAGA: W przypadku drzwi o wysokości „220” należy zwiększyć wymiary: H_s, H_o, O_w, H_b, H_z o 200 mm.

Kolorystyka dopasowana do koloru skrzydła (ceny w tabeli netto | brutto PLN)

Zobacz pełną kolorystykę ➔ 254

Ościeżnice do skrzydeł:		W OKLEINACH SYNTETYCZNYCH			LAKIEROWANYCH			W OKLEINACH NATURALNYCH			
ZAKRES SZEROKOŚCI MURU		(1) Okl. Syntetyczna	(2) Okl. Syntetyczna / Laminat PP	(3) Laminat CPL	(1) Okl. Syntetyczna	(2) Okl. Lakierowana Premium	(3) Lakier UV Premium Plus	Okl. Naturalne			
B	95 ÷ 115	1 289	1 585,47	1 355	1 666,65	1 365	1 678,95	1 289 1 585,47	1 395 1 715,85	1 755 2 158,65	1 979 2 434,17
C	120 ÷ 140										
D	140 ÷ 160	1 309	1 610,07	1 375	1 691,25	1 385	1 703,55	1 309 1 610,07	1 415 1 740,45	1 795 2 207,85	2 039 2 507,97
E	160 ÷ 180										
F	180 ÷ 200	1 349	1 659,27	1 425	1 752,75	1 445	1 777,35	1 349 1 659,27	1 475 1 814,25	1 855 2 281,65	2 099 2 581,77
G	200 ÷ 220										
H	220 ÷ 240										
I	240 ÷ 260	1 409	1 733,07	1 485	1 826,55	1 505	1 851,15	1 409 1 733,07	1 535 1 888,05	1 915 2 355,45	2 159 2 655,57
J	260 ÷ 280										
K	280 ÷ 300										

Elementy dodatkowe (ceny w tabeli netto | brutto PLN)

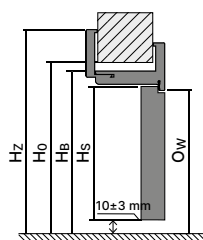
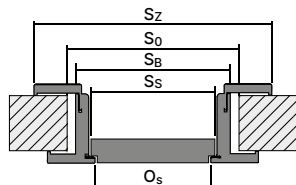
wysokość „220”: Okl. Syntetyczna	161	198,03	pokrycie Okl. Naturalną Select: Czarny	161	198,03
wysokość „220”: Lakier UV Premium Plus, Okl. Naturalna	214	263,22	pokrycie Okl. Naturalną Matową: Dąb, Dąb Bianco, Orzech Taupe	70	86,10
lam. CPL 0,2 - kolory oznaczone *	55	67,65	pokrycie Okl. Naturalną Orzech	86	105,78
lam. CPL 0,2 - gr. Uni Matowy	80	98,40	odwrotna przylga: trzeci zawias 3D	210	258,30
pokrycie Okl. Naturalną Dąb Satin: Biały	161	198,03	odwrotna przylga: zawiasy 3D, kolor złoty	59	72,57

Kierunek otwierania drzwi



Ościeżnica

PORTA SYSTEM z odwrotną przylgą



Legendy wymiarów ➔ 269

Uwagi

- Krajowa Ocena Techniczna ITB-KOT-2018/0358 wydanie 2.
- Montaż ościeżnicy należy wykonać w pomieszczeniach z ostatecznie wykończonymi ścianami (np. tapety) i podłogą (np. parkiet).
- Wysokość „220” - trzy zawiasy w standardzie.
- W przypadku gdy puszką zawiasu nie mieści się w świetle muru należy wykonać podkucie jak na rysunku ➔ 268

Zastosowanie

Ościeżnica PORTA SYSTEM z odwrotną przylgą występuje w kolekcjach:

- kolekcje lakierowane: PORTA VECTOR PREMIUM, PORTA DESIRE, PORTA FOCUS PREMIUM, PORTA GRANDE, PORTA ART DECO, PORTA OSLO, POWIETRZE, WODA, PORTA FACTOR, PORTA VERRO, PORTA IMPERIAL, PORTA ORNATO
- kolekcje w okleinie naturalnej: NATURA CLASSIC, NATURA GRANDE, NATURA LINE, NATURA OSLO, NATURA VECTOR, NATURA SPACE, CORDOBA, MADRYT, SEVILLA, ZIEMIA, NATURA VERDINO
- kolekcje w okleinie: PORTA INSPIRE, PORTA KONCEPT, PORTA VERTE PREMIUM, PORTA BALANCE, PORTA HARMONY, PORTA LOFT, PORTA FOCUS, PORTA LEVEL, PORTA LINE, PORTA RESIST, PORTA CPL, POWIETRZE, PORTA CRAFT, PORTA LEVEL LINE, PORTA VIGO

LEVEL

Cena ościeżnicy netto | brutto (PLN)
bez paneli górnych, skrzydła i klamki

od 875 | 1076,25



80 mm



Regulacja



Bezprzylgowa

Konstrukcja

Ościeżnica składa się z:

- Belek głównych: poziomej (nadproże z piórami łączącymi panel) oraz dwóch pionowych wykonanych z materiałów drewnopochodnych i wyposażonych w niezbędne okucia i akcesoria.
- Listew opaskowych 80 mm.
- 2 paneli poziomych (zamawiane jako osobna pozycja).

Panel LEVEL posiada pionowy kierunek usłojenia (UWAGA: wzór stojów drewna na panelach może być przesunięty względem wzoru na skrzydłach).

Dla wybranych kolorów układu poziomy:

- (1) **Rustic:** Dąb Mauvella, Dąb Craft Złoty, Dąb Catania.
- (2) **Rustic:** Hikora Jakson, Dąb Angielski Hamilton, Hikora Jakson Ciemny.
- (2) **Modern:** Dąb Salvador Bielony, Dąb Salvador Jasny, Dąb Arles Toffee, Dąb Arles Naturalny, Dąb Arles Ciemny.
- (2) **Traditional:** Dąb Matowy, Dąb Matowy Ciemny.
- Okl. Naturalnej Select.

Promień listwy kątownika:

- 1,5 mm, dla oklein naturalnych „na kant”.

Ościeżnica LEVEL jest produkowana i dostarczana do Klienta w postaci kompletu elementów przeznaczonych do składania na miejscu budowy.

Akcesoria - w cenie ościeżnicy

- Dwa komplety zawiasów regulowanych 3D.
- Uszczelka gumowa na obwodzie ościeżnicy.


Przekrój ościeżnicy

MOŻLIWOŚĆ SAMODZIELNEGO SKRÓTU DO WYMAGANEJ WYSOKOŚCI.



OŚCIEŻNICA LEVEL (KOMPLET) = BAZA OŚCIEŻNICY + PANELE GÓRNE

Zakres regulacji



Drzwi wewnętrzne z ościeżnicami drewnianymi

Zobacz rysunek po prawej

Rodzaj ościeżnicy	Rozmiar	S _s	H _s	D _s	S _o	H _o	O _s	O _w	S _b	H _b	S _z (6)	S _z (8)	H _z	T _{s/w}
z ościeżnicą LEVEL	60	618	2017	40	690	2070	602	2016	646	2046	-	786	panel górny (20) / (100) 2228 / 3028	+20 / +10
	70	718			790		702		746		-	886		
	80	818			890		802		846		-	986		
	90	918			990		902		946		-	1086		
	100	1018			1090		1002		1046		-	1186		

UWAGA: Wymiary S_z i H_z dla ościeżnic w okleinie naturalnej podano z tolerancją -1 mm / +3 mm.

Kolorystyka dopasowana do koloru skrzydła (ceny w tabelach netto | brutto PLN)

Zobacz pełną kolorystykę ➔ 254

Ościeżnice do skrzydeł:		W OKLEINACH SYNTETYCZNYCH		LAKIEROWANYCH		W OKLEINACH NATURALNYCH
ZAKRES SZEROKOŚCI MURU		(1) Okl. Syntetyczna	(2) Okl. Syntetyczna / Laminat PP	(2) Okl. Lakierowana Premium	(3) Lakier UV Premium Plus	Okl. Naturalne
B	95 ÷ 115	875 1 076,25	930 1 143,90	975 1 199,25	1 165 1 432,95	1 440 1 771,20
C	120 ÷ 140					
D	140 ÷ 160	905 1 113,15	960 1 180,80	1 005 1 236,15	1 215 1 494,45	1 490 1 832,70
E	160 ÷ 180					
F	180 ÷ 200	955 1 174,65	1 010 1 242,30	1 055 1 297,65	1 265 1 555,95	1 540 1 894,20
G	200 ÷ 220					
H	220 ÷ 240					
I	240 ÷ 260	1 005 1 236,15	1 080 1 328,40	1 125 1 383,75	1 335 1 642,05	1 610 1 980,30
J	260 ÷ 280					
K	280 ÷ 300					

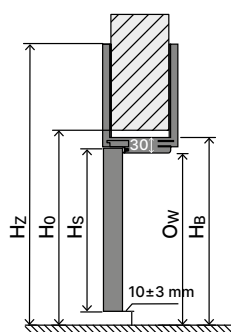
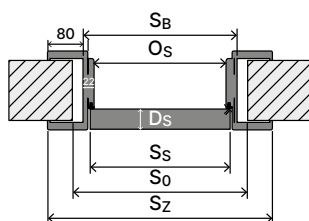
Panele do skrzydeł:		W OKLEINACH SYNTETYCZNYCH		LAKIEROWANYCH		W OKLEINACH NATURALNYCH
PANELE GÓRNE		(1) Okl. Syntetyczna	(2) Okl. Syntetyczna / Laminat PP	(2) Okl. Lakierowana Premium	(3) Lakier UV Premium Plus	Okl. Naturalne
200 mm (2x)		280 344,40	310 381,30	320 393,60	380 467,40	670 824,10
1000 mm (2x)		540 664,20	590 725,70	630 774,90	710 873,30	1 030 1 266,90
200 i 1000 mm (1/1)		410 504,30	450 553,50	475 584,25	545 670,35	850 1 045,50

Elementy dodatkowe (ceny w tabeli netto | brutto PLN)

pokrycie Okl. Naturalną Matową: Dąb, Dąb Bianco, Orzech Taupe	70 86,10
bezprylgowe: trzeci zawias 3D	125 153,75
bezprylgowe: zawiasy 3D kolor złoty	59 72,57

Ościeżnica

LEVEL



Uwagi

- Krajowa Ocena Techniczna ITB-KOT-2018/0358 wydanie 2.
- Montaż ościeżnicy należy wykonać w pomieszczeniach z ostatecznie wykończonymi ścianami (np. tapety) i podłogą (np. parkiet).
- Ościeżnicę można również zamawiać w wersji „tunel” (tj. wykonaną bez uszczelki, zawiasów i zaczepu zamka).
- W przypadku gdy puszka zawiasu nie mieści się w świetle muru należy wykonać podkucie jak na rysunku ➔ 268

Legandy wymiarów ➔ 269

Aktualne ceny i szczegółowa oferta dostępna również na www.porta.com.pl

223

MINIMAX

Cena ościeżnicy netto | brutto (PLN)
bez skrzydła i klamki

od 345 | 424,35



Przylgowa



Stała

Konstrukcja

Ościeżnica składa się z:

- Belki poziomej oraz dwóch belek pionowych wykonanych z MDF-u, wyposażonych w odpowiednie okucia i akcesoria.
- Listew opaskowych (wyposażenie za dopłatą).
- Ćwierćwałka (wyposażenie za dopłatą).

Ościeżnica jest produkowana i dostarczana do Klienta w postaci kompletu elementów przeznaczonych do składania na miejscu budowy.

Akcesoria - w cenie ościeżnicy

MINIMAX 60 mm

Dostępne tylko w okleinach syntetycznych z 1 grupy cenowej:

- Dwa lub trzy zawiasy czopowe standard lub zawiasy PRIME (opcja za dopłatą).
- Odbojniki.
- Dyble, zaślepki.

MINIMAX 100 mm

- Dwa lub trzy zawiasy czopowe standard lub zawiasy PRIME (opcja za dopłatą).
- Uszczelka gumowa na obwodzie ościeżnicy.
- Nakładki zabezpieczające dół ościeżnicy przed zawilgoceniem.

Ościeżnica 60 mm



WERSJA PODSTAWOWA
(bez listew maskujących)

Ościeżnica 100 mm



LISTWY PŁASKIE
(łączenie pod kątem 90°)



LISTWY ZAOKRĄGLONE
(łączenie pod kątem 45°)

Drzwi wewnętrzne z ościeżnicami drewnianymi

Zobacz rysunek po prawej

Rodzaj ościeżnicy	Rozmiar	S _s	H _s	D _s	S _o	H _o	O _s	O _w	S _b	H _b	S _z (6)	S _z (8)	H _z	T _{s/w}
z ościeżnicami MINIMAX 60 mm / MINIMAX 100 mm	60	644	2030	40	710	2075	602	2016	690	2060	800	-	2115	+20 / +10
	70	744			810		702		790		900	-		
	80	844			910		802		890		1000	-		
	90	944			1010		902		990		1100	-		
	100	1044			1110		1002		1090		1200	-		

Kolorystyka dopasowana do koloru skrzydła (ceny w tabeli netto | brutto PLN)

Zobacz pełną kolorystykę ➔ 254

Ościeżnice do skrzydeł: MODELE	W OKLEINACH SYNTETYCZNYCH						LAKIEROWANYCH					
	(1) Okl. Syntetyczna		(2) Okl. Syntetyczna / Laminat PP		(3) Laminat CPL		(1) Okl. Syntetyczna		(2) Okl. Lakierowana Premium		(3) Lakier UV Premium Plus	
MINIMAX 60 mm	345	424,35	-	-	-	-	345	424,35	-	-	-	-
MINIMAX 100 mm	345	424,35	425	522,75	435	535,05	345	424,35	475	584,25	565	694,95
Listwy płaskie i zaokrąglone*	83	102,09	113	138,99	118	145,14	83	102,09	123	151,29	158	194,34
Ćwierćwałek**	25	30,75	35	43,05	35	43,05	25	30,75	40	49,20	54	66,42

Cena ościeżnicy, listew oraz dopłaty do drzwi dwuskrzydłowych +50%

*Komplet na jedną stronę

**Cena za 1 szt. długości 2150 mm

Elementy dodatkowe (ceny w tabeli netto | brutto PLN)

lam. CPL 0,2 - kolory oznaczone *	55	67,65
lam. CPL 0,2 - gr. Uni Matowy	80	98,40
zawiasy PRIME	22	27,06

Listwy maskujące do ościeżnicy MINIMAX (ceny w tabeli netto | brutto PLN)

LISTWY PŁASKIE



LISTWY ZAOKRĄGLONE



ĆWIERĆWAŁKI

(2,15 m x 12 mm x 22 mm)



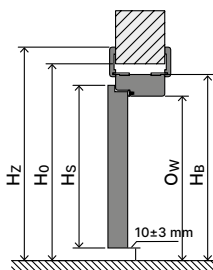
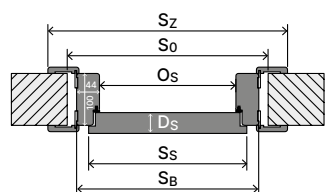
Listwy do ościeżnic: MODELE	W OKLEINACH SYNTETYCZNYCH						LAKIEROWANYCH					
	(1) Okl. Syntetyczna		(2) Okl. Syntetyczna / Laminat PP		(3) Laminat CPL		(1) Okl. Syntetyczna		(2) Okl. Lakierowana Premium		(3) Lakier UV Premium Plus	
Listwy płaskie i zaokrąglone*	83	102,09	113	138,99	118	145,14	83	102,09	123	151,29	158	194,34
Ćwierćwałek**	25	30,75	35	43,05	35	43,05	25	30,75	40	49,20	54	66,42

*Komplet na jedną stronę

**Cena za 1 szt. długości 2150 mm

Ościeżnica

MINIMAX



Uwagi

- Krajowa Ocena Techniczna ITB-KOT-2018/0358 wydanie 2.
- Montaż ościeżnicy należy wykonać w pomieszczeniach z ostatecznie wykończonymi ścianami (np. tapety) i podłogą (np. parkiet).
- Ościeżnicę o szerokości 100 mm można również zamawiać w wersji „tunel” (tj. wykonaną bez wrębu oraz uszczelki, zawiasów i zaczepu zamka).
- Ościeżnice i listwy są dostępne w wersji nielakierowanej (do wykończenia samodzielnego).
- Przy szerokości „100” wymagany jest 3 zawias.
- Ościeżnice, listwy maskujące i ćwierćwałek są dostępne również w okleinie syntetycznej do samodzielnego lakierowania. W cenie ościeżnic i listew w grupie cenowej 1.

Legнды wymiarów ➔ 269

Aktualne ceny i szczegółowa oferta dostępna również na www.porta.com.pl

PORTA RENOVA

Cena ościeżnicy netto | brutto (PLN)
bez skrzydła i klamki

od 720 | **885,60**



Regulacja



Przygiowa

Konstrukcja

Ościeżnica składa się z:

- Belek głównych: poziomej oraz dwóch pionowych wykonanych z materiałów drewnopochodnych.
- Listew opaskowych.

Ościeżnica PORTA RENOVA jest produkowana i dostarczana do Klienta w postaci kompletu elementów przeznaczonych do składania na miejscu montażu.

Akcesoria - w cenie ościeżnicy

- Dwa lub trzy zawiasy czopowe standard.

W skład oferty PORTA RENOVA wchodzi

- Ościeżnica PORTA RENOVA do skrzydeł od A do J + rozmiar „5” – 55÷75.
- Ościeżnica tunelowa od A do J.
- Belki z obcym piórem (służące do poszerzenia ościeżnicy PORTA RENOVA) od A do J.

Przekrój ościeżnicy



Zakres regulacji



MINIMUM



MAKSIMUM

Drzwi wewnątrzlokalne z ościeżnicami drewnianymi

Zobacz rysunek po prawej

Rodzaj ościeżnicy	Rozmiar	S _s	H _s	D _s	S _o	H _o	O _s	O _w	S _b	H _b	S _z (6)	S _z (8)	H _z	T _{s/w}
z ościeżnicą RENOVA***	60	644	2030	40	596	2016	558	1994	584	2007	746	-	2088	+15 / -6
	70	744			696		658		684		846	-		
	80	844			796		758		784		946	-		
	90	944			896		858		884		1046	-		
	100	1044			996		958		984		1146	-		

*** S_o / H_o – oznacza szerokość/wysokość mierzoną w świetle przejścia starej stalowej ościeżnicy. T_{s/w} – tolerancja + 15 mm zależy od konstrukcji starej ościeżnicy.

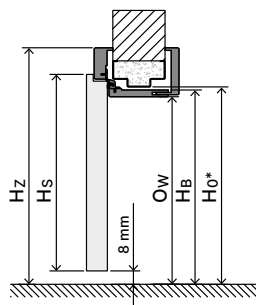
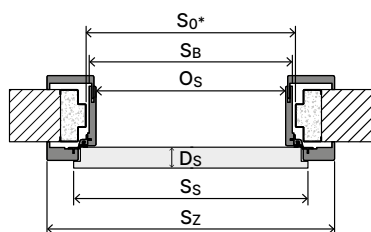
Kolorystyka dopasowana do koloru skrzydła (ceny w tabeli netto | brutto PLN)

Zobacz pełną kolorystykę ➔ 254

Ościeżnice do skrzydeł: ZAKRES SZEROKOŚCI MURU		W OKLEINACH SYNTETYCZNYCH			LAKIEROWANYCH	
		(1) Okl. Syntetyczna	(2) Okl. Syntetyczna / Laminat PP	(3) Laminat CPL	(1) Okl. Syntetyczna	(2) Okl. Lakierowana Premium
S	55 ÷ 75	720 885,60	739 908,97	749 921,27	720 885,60	769 945,87
A	75 ÷ 95					
B	95 ÷ 115	735 904,05	755 928,65	765 940,95	735 904,05	785 965,55
C	120 ÷ 140					
D	140 ÷ 160	775 953,25	805 990,15	815 1002,45	775 953,25	835 1027,05
E	160 ÷ 180					
F	180 ÷ 200	825 1014,75	855 1051,65	865 1063,95	825 1014,75	885 1088,55
G	200 ÷ 220					
H	220 ÷ 240					
I	240 ÷ 260	905 1113,15	930 1143,90	940 1156,20	905 1113,15	960 1180,80
J	260 ÷ 280					

Ościeżnica

PORTA RENOVA



Uwagi

- PN-EN 14351-2:2018-2 (tylko dla zestawu drzwiowego: ościeżnica RENOVA i skrzydło wewnętrzne PORTA).
- Montaż ościeżnicy należy wykonać w pomieszczeniach z ostatecznie wykończonymi ścianami (np. tapety) i podłogą (np. parkiet).
- Ościeżnicę można również zamawiać w wersji „tunel” (tj. wykonaną bez wrębu oraz uszczelki, zawiasów i zaczepu zamka).
- Ościeżnica niedostępna w kolorach: Kaszmir, Fiord, Oliwka.
- Przy szerokości „100” wymagany jest 3 zawias.
- Do ościeżnicy można zamówić rozszerzenie w postaci dodatkowych belek.
- Do tej ościeżnicy można używać standardowych skrzydeł, w przypadku montażu klamki z rozetą lub sztyldem powyżej 44 mm szerokości, należy zamówić skrzydło dedykowane z zamkiem 72/60.
- Podczas pomiaru otworu pod ościeżnicę konieczne jest, aby wziąć pod uwagę wszystkie nierówności krzywizny zarówno w starej ościeżnicy, jak i na ścianie.

Z uwagi na skomplikowany montaż zalecane jest skorzystanie z usług Autoryzowanej Grupy Montażowej.

Legandy wymiarów ➔ 269

Stalowa PORTA SYSTEM

Cena ościeżnicy netto | brutto (PLN)
bez skrzydła i klamki

od 859 | 1056,57



220



Regulacja



Przytgowa



15 lat
gwarancji*



Blacha
ocynkowana

Konstrukcja

Ościeżnica regulowana jest wykonana z najwyższej jakości blachy stalowej ocynkowanej o grubości 1,2 mm.

Ościeżnica składa się z:

- Części felcowej dopasowanej do grubości muru wyposażonej w niezbędne okucia i akcesoria.
- Kątownika regulującego w zakresie -5, +20 mm.
- Uszczelki obwodniowej.
- Zawiasów czopowych.

Rozmiar ościeżnicy

- „60”, „70”, „80”, „90”, „100” i „120” ÷ „200”
- Do postawienia na gotowej posadzce „0”.

Akcesoria - w cenie ościeżnicy

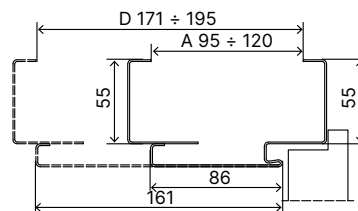
- Dwa lub trzy zawiasy czopowe standard.
- Trzy zawiasy (w ościeżnicy o wymiarze „100”).
- Uszczelka gumowa na obwodzie ościeżnicy w kolorze białym, popielatym, brązowym, kremowym, antracyt oraz czarnym.
- „Wąsy montażowe”.
- Wzmocnienie pod zaczep zamka.

* Na konstrukcję i powłokę ościeżnicy.

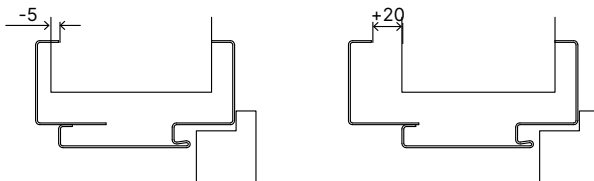
Przekrój ościeżnicy



Zakresy ościeżnicy



Zakres regulacji



Drzwi wewnętrzne z ościeżnicami stalowymi

Zobacz rysunek po prawej

Rodzaj ościeżnicy	Rozmiar	S _s	H _s	D _s	S _o	H _o	O _s	O _w	S _b	H _b	S _z	H _z	T _{s/w}
z ościeżnicą Stalową PORTA SYSTEM	60	644	2030	40	675	2055	596	2016	646	2041	736	2086	+10 / +5
	70	744			775		696		746		836		
	80	844			875		796		846		936		
	90	944			975		896		946		1036		
	100	1044			1075		996		1046		1136		

UWAGA: W przypadku drzwi o wysokości „220” należy zwiększyć wymiary: H_s, H_o, O_w, H_b, H_z o 200 mm.

Kolorystyka dopasowana do koloru skrzydła (ceny w tabeli netto | brutto PLN)

Zobacz większe próbki ➔ 267

Farba Poliestrowa Premium



Farba Poliestrowa Premium (GRUPA II)



Farba Poliestrowa Premium (GRUPA III)



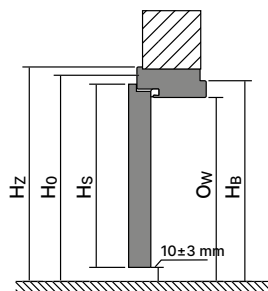
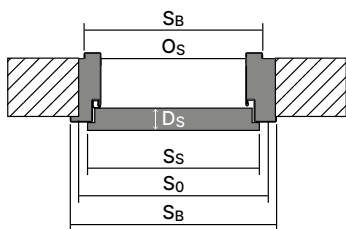
Stalowa PORTA SYSTEM		Farba Poliestrowa Premium		
ZAKRES GRUBOŚCI MURU		„60” ÷ „90	„100”	„120” ÷ „200”
A	95 ÷ 120 mm	859 1 056,57	964 1 185,72	1 202 1 478,46
B	121 ÷ 145 mm	905 1 113,15	1 010 1 242,30	1 267 1 558,41
C	146 ÷ 170 mm	955 1 174,65	1 060 1 303,80	1 337 1 644,51
D	171 ÷ 195 mm	995 1 223,85	1 100 1 353,00	1 393 1 713,39

Elementy dodatkowe (ceny w tabeli netto | brutto PLN)

wysokość „220”	161 198,03
Farba Poliestrowa Premium (GRUPA II)	22 27,06
Farba Poliestrowa Premium (GRUPA III)	54 66,42

Ościeżnica

Stalowa PORTA SYSTEM



Uwagi

- Krajowa Ocena Techniczna ITB-KOT-2017/0245 wyd. 2.
- Certyfikat Zgodności nr 0004/D/W, ITB Warszawa.
- Montaż ościeżnicy należy wykonać w pomieszczeniach z ostatecznie wykończonymi ścianami (np. tapety) i podłogą (np. parkiet).
- Farba Poliestrowa Premium Antracyt HPL/CPL jest dedykowana do skrzydeł w HPL/CPL Antracyt.

Legendy wymiarów ➔ 269

Stalowa PORTA SYSTEM ELEGANCE

Cena ościeżnicy netto | brutto (PLN)
bez skrzydła i klamki

od 1 400 | 1 722,00



220



Regulacja



Bezprzyligowa



15 lat
gwarancji*



Blacha
ocynkowana

Konstrukcja

Ościeżnica regulowana jest wykonana z najwyższej jakości blachy stalowej ocynkowanej o grubości 1,2 mm.

Ościeżnica składa się z:

- Części felcowej dopasowanej do grubości muru wyposażonej w niezbędne okucia i akcesoria.
- Kątownika regulującego w zakresie -5, +20 mm.
- Uszczelki obwodniowej.
- Zawiasów czopowych 3D.

Rozmiar ościeżnicy

- „60”, „70”, „80”, „90”, „100” i „120” ÷ „200”
- Do postawienia na gotowej posadzce „0”.

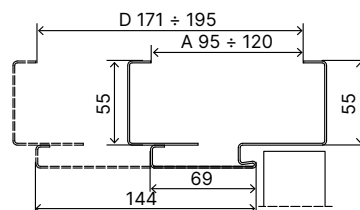
Akcesoria - w cenie ościeżnicy

- Dwa zawiasy regulowane 3D.
- Uszczelka gumowa na obwodzie ościeżnicy w kolorze białym, popielatym, brązowym, kremowym, antracyt oraz czarnym.
- „Wąsy montażowe”.

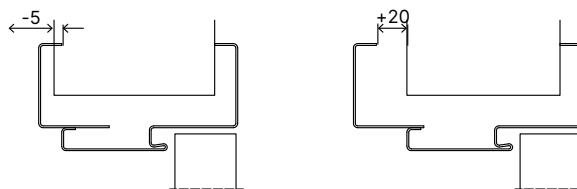
Przekrój ościeżnicy



Zakresy ościeżnicy



Zakres regulacji



* Na konstrukcję i powłokę ościeżnicy.

Drzwi wewnątrzlokalne z ościeżnicami stalowymi

Rodzaj ościeżnicy	Rozmiar	S _s	H _s	D _s	S _o	H _o	O _s	O _w	S _B	H _B	S _Z	H _Z	T _{s/w}
Stalowa PORTA SYSTEM ELEGANCE**	60	618	2017	40	676	2056	596	2016	646	2041	736	2086	+10 / +5
	70	718			776		696		746		836		
	80	818			876		796		846		936		
	90	918			976		896		946		1036		
	100	1018			1076		996		1046		1136		

UWAGA: W przypadku drzwi o wysokości „220” należy zwiększyć wymiary: H_s, H_o, O_w, H_B, H_Z o 200 mm.

** W przypadku, gdy puszka zawiasu nie mieści się w świetle muru należy wykonać podkucie jak na rysunku ➔ 268

Kolorystyka dopasowana do koloru skrzydła (ceny w tabeli netto | brutto PLN)

Zobacz większe próbki ➔ 267

Farba Poliestrowa Premium



Farba Poliestrowa Premium (GRUPA II)



Farba Poliestrowa Premium (GRUPA III)



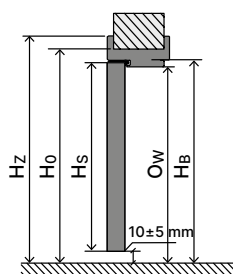
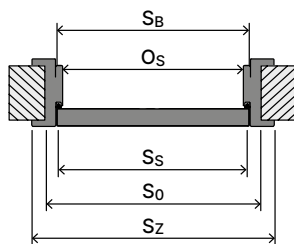
Stalowa PORTA SYSTEM ELEGANCE		Farba Poliestrowa Premium					
ZAKRES GRUBOŚCI MURU		„60” ÷ „90		„100”		„120” ÷ „200”	
A	95 ÷ 120 mm	1 400	1 722,00	1 505	1 851,15	1 960	2 410,80
B	121 ÷ 145 mm	1 445	1 777,35	1 550	1 906,50	2 023	2 488,29
C	146 ÷ 170 mm	1 485	1 826,55	1 590	1 955,70	2 079	2 557,17
D	171 ÷ 195 mm	1 530	1 881,90	1 635	2 011,05	2 142	2 634,66

Elementy dodatkowe (ceny w tabeli netto | brutto PLN)

wysokość „220”	161	198,03
Farba Poliestrowa Premium (GRUPA II)	22	27,06
Farba Poliestrowa Premium (GRUPA III)	54	66,42
bezprylgowe: trzeci zawias 3D	125	153,75
bezprylgowe: zawiasy 3D kolor złoty	59	72,57

Ościeżnica

Stalowa PORTA SYSTEM ELEGANCE



Uwagi

- Krajowa Ocena Techniczna ITB-KOT-2017/0245 wyd. 2.
- Certyfikat Zgodności nr 0004/D/W, ITB Warszawa.
- Montaż ościeżnicy należy wykonać w pomieszczeniach z ostatecznie wykończonymi ścianami (np. tapety) i podłogą (np. parkiet).
- Farba Poliestrowa Premium Antracyt HPL/CPL jest dedykowana do skrzydeł w HPL/CPL Antracyt.

Legandy wymiarów ➔ 269

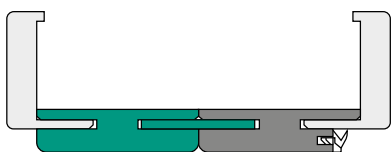
Poszerzenia ościeżnic

Wskazówka

Jeśli potrzebujesz ościeżnicy na szerszy mur, to możesz wykorzystać dodatkowe rozwiązania: poszerzenie tunelowe lub panel regulujący. A jeżeli szukasz większej regulacji niż standardowo (do 20 mm), to skorzystaj z tzw. „szerokiego pióra”, które zwiększa zakres regulacji do 40 mm.

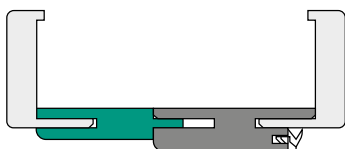
Regulacja ościeżnicy

Ościeżnicę można poszerzyć, żeby dopasować ją do zakresu muru poprzez:



Poszerzenie tunelowe (ościeżnica łączona)

Przeznaczone na duże zakresy muru (max. 588 mm). Rozwiązanie składa się ze standardowej ościeżnicy oraz dodatkowej belki poszerzającej z łącznikiem. Sprawdź wymiary w tabeli na stronie [➔ 269](#)



Panel Regulujący

Rozwiązanie umożliwiające poszerzenie standardowej ościeżnicy (max. 460 mm) za pomocą dodatkowego panelu wykonanego z MDF; panele regulujące występują w szerokości 80 i 160 mm.



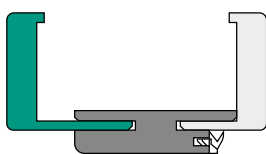
Kolorystyka (ceny w tabeli netto | brutto PLN)

Zobacz większe próbki [➔ 254](#)

PANELE REGULUJĄCE do ościeżnicy PORTA SYSTEM	(1) Okl. Syntetyczna		(2) Okl. Syntetyczna / Laminat PP		(3) Laminat CPL		(2) Okl. Lakierowana Premium		(3) Lakier UV Premium Plus		Okl. Naturalne	
typ A (80 mm poziom)	46	56,58	47	57,81	47	57,81	50	61,50	104	127,92	129	158,67
typ B (160 mm poziom)	75	92,25	76	93,48	76	93,48	79	97,17	149	183,27	161	198,03
typ A (80 mm pion, kpl.)	101	124,23	103	126,69	103	126,69	110	135,30	181	222,63	214	263,22
typ B (160 mm pion, kpl.)	150	184,50	161	198,03	161	198,03	172	211,56	279	343,17	324	398,52

Cena poziomych paneli do drzwi dwuskrzydłowych +50%

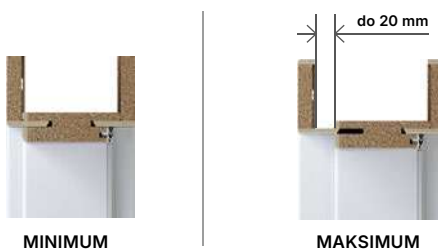
panel regulujący: okl. Nat Dąb Satin Białý 27 | 33,21



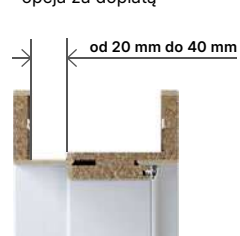
Szerokie pióro

Kątownik z poszerzonym piórem regulującym daje możliwość zwiększenia zakresu muru o dodatkowe 20 mm (przy zachowaniu regulacji 20 mm).

OŚCIEŻNICA ZE STANDARDOWYM KĄTOWNIKIEM



OŚCIEŻNICA Z SZEROKIM PIÓREM opcja za dopłatą



Opcja dostępna dla ościeżnic we wszystkich wykończeniach:

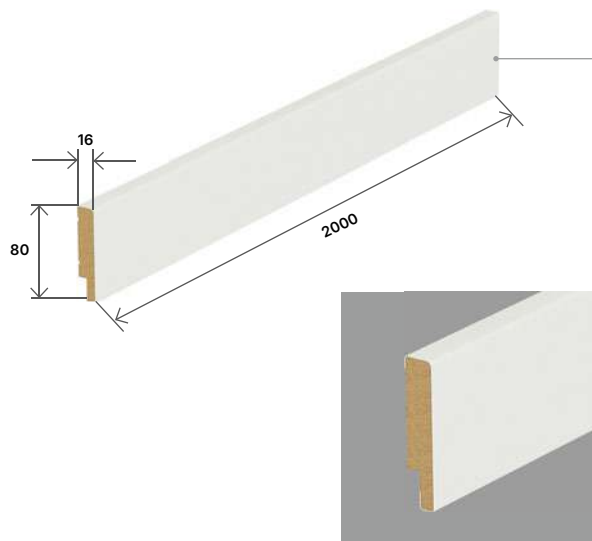
PORTA SYSTEM
PORTA SYSTEM ELEGANCE

Kolorystyka (ceny w tabeli netto | brutto PLN)

Zobacz większe próbki [➔ 254](#)

	Okl. Syntetyczne		Lakier UV Premium Plus		Okl. Naturalne	
Dopłata do ceny ościeżnicy	25	30,75	35	43,05	45	55,35

Przypodłogowe



Ścienne



Kolorystyka (ceny w tabelach netto | brutto PLN)

Zobacz większe próbki [➤](#) 254

LISTWY PRZYPDŁOGOWE

Lakier UV Premium Plus



(1) Uni kolory



(1) Okleina



(2) Uni kolory



(2) Traditional



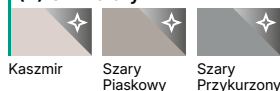
(3) Uni kolory



(3) Rustic



(4) Uni kolory



LISTWY ŚCIENNE

ILOŚĆ W OPAKOWANIU	(1) Okl. Podkładowa	(2) Laminat PP
4 szt.	135 166,05	150 184,50

DO SAMODZIELNEGO MALOWANIA:

(1) Okleina



(2) Uni kolory



ILOŚĆ W OPAKOWANIU	(1) Okl. Syntetyczna	(2) Okl. Syntetyczna / Laminat PP	(3) Laminat CPL	(3) Lakier UV Premium Plus	(4) Laminat CPL
1 szt.	74 91,02	83 102,09	93 114,39	90 110,70	105 129,15
5 szt.	252 309,47	282 347,11	316 388,93	306 376,38	357 439,11

Dostawki

Cena dostawki netto | brutto (PLN)
bez skrzydła i ościeżnicy

od 384 | 472,32

Dostawki

Dostawki występują jako skrzydło bierne w drzwiach podwójnych.

- Występują w wersji przylgowej i bezprzylgowej.



Przylgowa



Bezprzylgowa

Dostawki ramowo-płycinowe

- Dostępne w okleinie naturalnej w rozmiarze „40”.

Dostawki płaskie

Dostawki płaskie występują bez frezowań, intarsji, szklenia, tłoczeń. Krawędzie są okleinowane taśmą obrzeżową w kolorze dostawki.

- Dostępne w rozmiarach „30”, „40”, „50”.



Dostawki ramowo-płycinowe w okleinie naturalnej



CODROBA duży szpros,
dostawka model K



CODROBA pełne,
dostawka model A



SEVILLA z szybą,
dostawka model I



SEVILLA pełne,
dostawka model J

Kolorystyka (ceny w tabeli netto | brutto PLN)

Zobacz większe próbki [➤](#) 254

MODELE	Okł. Naturalna Dąb	Okł. Naturalna Dąb Satin
I, J	1 345 1 654,35	1 385 1 703,55
A, K	1 580 1 943,40	1 620 1 992,60

Opcja dostępna w kolekcjach:

PORTA RESIST
PORTA FOCUS
PORTA NOVA
PORTA FIT
PORTA LINE
PORTA CPL
PORTA DECOR

Dostawki płaskie



PORTA RESIST model 1.1,
dostawka płaska

Elementy dodatkowe (ceny w tabeli netto | brutto PLN)

wypełnienie płytą wiórowo-otworową	120 147,60
zawiasy PRIME (dotyczy dedykowanych ościeżnic)	22 27,06

Kolorystyka (ceny w tabeli netto | brutto PLN)

Zobacz większe próbki [➤](#) 254

(1) Okł. Syntetyczna	(2) Okł. Syntetyczna / Laminat PP	(3) Laminat CPL 0,2	(4) Laminat CPL 0,7
384 472,32	444 546,12	464 570,72	574 706,02

Wentylacja w drzwiach zapewnia swobodny przepływ powietrza pomiędzy pomieszczeniami oddzielonymi drzwiami.

Wentylację zalecamy szczególnie do łazienek, ponieważ większość z nich nie posiada dostępu do okna, a w takim przypadku wentylacja jest obowiązkowa i określona w przepisach prawa budowlanego - łączna powierzchnia otworów wentylacyjnych zgodnie z PN-B-03430:1983 (PN-83/B-03430) powinna być równa co najmniej 220 cm². Drzwi od szerokości „80” spełniają ten warunek.



PORTA VECTOR PREMIUM



PORTA VECTOR PREMIUM
ze skrótem rekuperacyjnym

Cena 39 | 47,97



ze skrótem rekuperacyjnym



PORTA VECTOR PREMIUM
z podcięciem wentylacyjnym

Cena 39 | 47,97



z podcięciem wentylacyjnym

Rodzaje wentylacji

Podcięcie wentylacyjne

- To specjalnie wycięty fragment w dolnej części skrzydła drzwi w kształcie trapezu – umożliwia swobodny przepływ powietrza pomiędzy pomieszczeniami, co zapewnia prawidłową cyrkulację.
- Podcięcie wentylacyjne w ofercie PORTA zabezpieczone jest bezbarwnym lakierem AQUA STOP wykonanym w technologii techno-PORTA, który chroni skrzydło przed wilgocią.
- Wysokość podcięcia wentylacyjnego to 36 mm (dolicz do tego 8-12 mm szczeliny montażowej, czyli odległości dolnej krawędzi skrzydła od podłoża).

Skrót rekuperacyjny

- To specjalne wycięcie w dolnej części skrzydła drzwi, umożliwiające swobodny przepływ powietrza. Doskonale sprawdza się m.in. w budynkach energooszczędnych, ponieważ umożliwia efektywne wykorzystanie ciepła. Przy wentylacji naturalnej lub tradycyjnych systemach wentylacji ciepło uchodziłoby na zewnątrz.
- Przed zastosowaniem skrótu rekuperacyjnego upewnij się, że możesz go użyć w projektowanym pomieszczeniu.
- To dobra alternatywa dla podcięcia wentylacyjnego – rekomendujemy go tym, którym zależy na możliwie minimalistycznym rozwiązaniu wentylacyjnym.
- Wysokość skrótu rekuperacyjnego to 15 mm (dolicz do tego 8-12 mm szczeliny montażowej, czyli odległości dolnej krawędzi skrzydła od podłoża).
- Dostępnie wyłącznie dla polskiej normy.

Opcja skrótu rekuperacyjnego dostępna w kolekcjach:

PORTA VECTOR PREMIUM
PORTA ART DECO
PORTA HIDE
PORTA OSLO
PORTA DESIRE
PORTA FACTOR

PORTA FOCUS PREMIUM
PORTA ROYAL
LONDYN
WIEDEŃ
WODA
ZIEMIA


POWIETRZE
NATURA CLASSIC
NATURA LINE
NATURA OSLO
NATURA VECTOR

Masz pomysł na swoje drzwi i spójne wnętrze?

Uwolnij wyobraźnię!

K

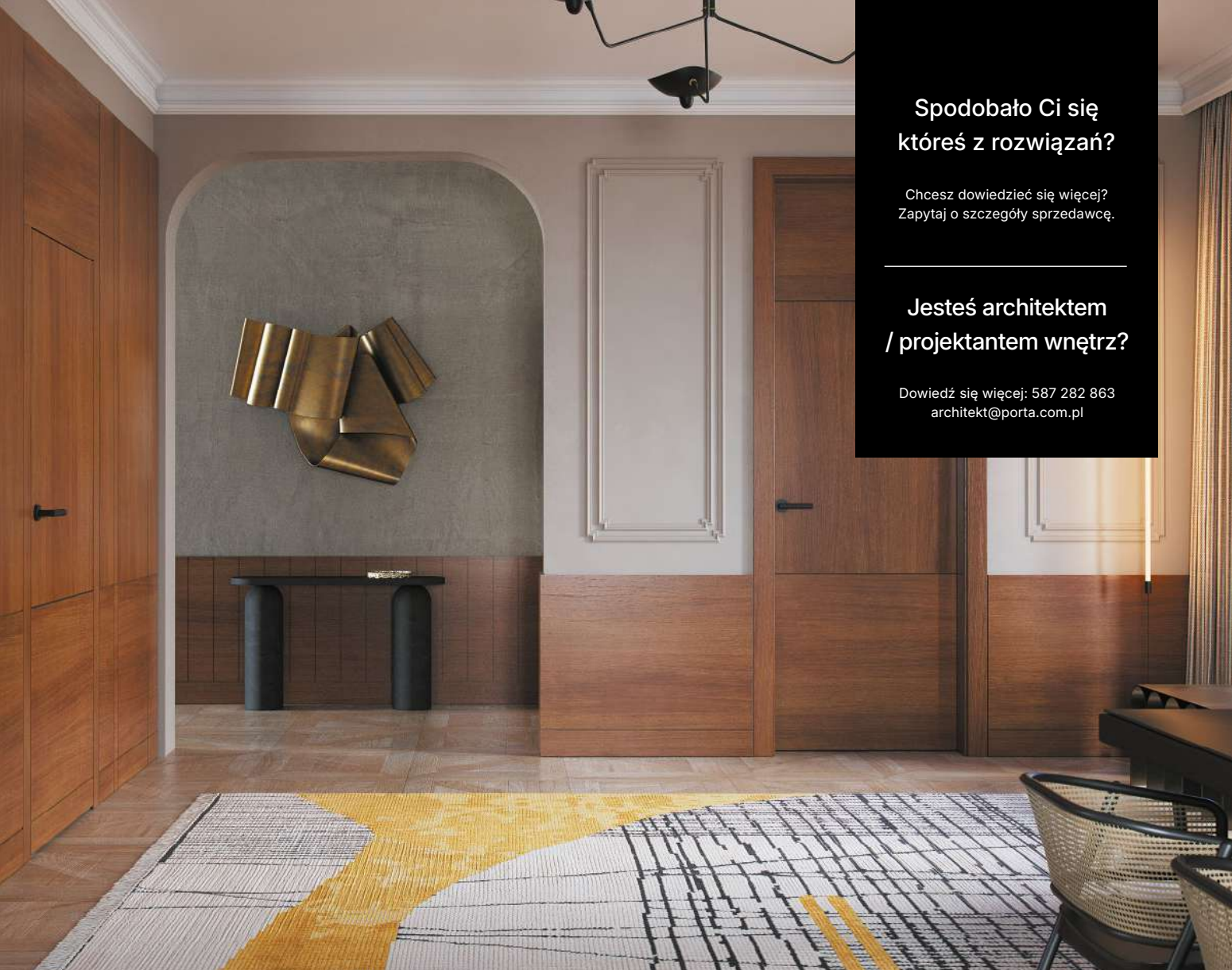
Zobacz, co możemy dla Ciebie zrobić.



Drzwi w nietypowym kolorze lub drzwi dwukolorowe



Kolorowa przyłga



Spodobało Ci się
któreś z rozwiązań?

Chcesz dowiedzieć się więcej?
Zapytaj o szczegóły sprzedawcę.

Jesteś architektem
/ projektantem wnętrz?

Dowiedź się więcej: 587 282 863
architekt@porta.com.pl

Panele ściennie i zabudowy



Drzwi wysokie
oraz w nietypowych szerokościach

Skanuj QR kod
i poznaj nasze
możliwości



Styl i trwałość, która
pozwala czuć się bezpiecznie



Drzwi wejściowe PORTA STEEL SECURE, Czarny Struktura i drzwi wewnętrzne PORTA HIDE 1.1, Lakier podkładowy z nałożonym kolorem

Drzwi wejściowe do mieszkań

Szukasz drzwi wejściowych do mieszkania, pasujących do wnętrza? Poznaj nasze kolekcje i wybierz coś dla siebie.

Basic



PŁASKIE
- układ pionowy



PŁASKIE
- układ poziomy



PŁASKIE - układ geometryczny

Classic



R.1



R.2

Insert



J.0



J.2



J.3



J.5



J.6



J.9

Panel



P.1



P.2



P.3

Więcej w Katalogu
Drzwi Wejściowych
i Inwestycyjnych
albo u sprzedawcy

Skanuj kod QR
i sprawdź



Wejście i wnętrza w spójnym stylu

Szukasz drzwi wejściowych harmonijnie łączących się z wewnętrznymi i stylem Twojej przestrzeni? Poznaj propozycje zestawów idealnie dopasowanych do siebie i charakteru wnętrza.



EXTREME RC 3
MODEL J.5



PORTA LINE I.1



EXTREME RC 3
PŁASKIE układ
geometryczny



ZIEMIA Z.1



EXTREME RC 3
MODEL R.1



POWIETRZE P.2



EXTREME RC 3
MODEL J.9



PORTA LINE H.1

Dopasowane do drzwi wejściowych

Klamko-klamka



Gardo



Gardo Top



Gardo Oval Top

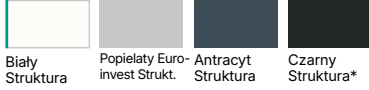


Gardo Oval Top

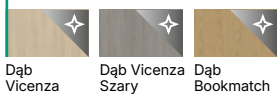
Kolorystyka

Zobacz większe próbki [➔](#) 254

(3) Uni kolory




(3) Modern



(3) Rustic



(3) Traditional



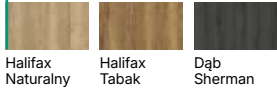
(4) Uni kolory



(4) Modern



(4) Rustic




Okleina Naturalna




Okleina Naturalna Select Mat



Okleina Naturalna Dąb Satin



Okleina Naturalna Uni



ZWRÓĆ UWAGĘ!

Szczegółowe zestawienie kolorystyczne w Katalogu Drzwi Wejściowych i Inwestycyjnych

Parametry



Antywłamaniowość

klasa RC 2, klasa RC 3, klasa RC 4, klasa C - odporność drzwi na nieuprawnione otwarcie.



Ognioodporność

EI 30, EI 60 - zdolność do powstrzymania rozprzestrzeniania się ognia, odpowiednio 30 i 60 minut.



Dźwiękoszczelność

Rw=27dB D,25, Rw=32dB D,30, Rw=37dB D,35, Rw=42 dB D,40 - wartość wskazuje ilość decybeli, jaką drzwi są w stanie wytłumić.

	Cena zestawu od netto brutto PLN	Zestaw składa się z:	ANTYWŁAMANIOWOŚĆ				OGNIOODPORNOŚĆ		DŹWIĘKOSZCZELNOŚĆ		Grubość skrzydła [mm]
			RC 2	RC 3	kl. C	RC 4	EI 30	EI 60	32 dB D,30	37 dB D,35	
AGAT	1 690 2 078,70	skrzydło	<input type="checkbox"/>	<input type="checkbox"/>	<input type="checkbox"/>	<input type="checkbox"/>	<input type="checkbox"/>	<input type="checkbox"/>	<input type="checkbox"/>	40-41	
OPAL	2 100 2 583,00	+ ościeżnica	<input checked="" type="checkbox"/>	<input type="checkbox"/>	<input type="checkbox"/>	<input type="checkbox"/>	<input type="checkbox"/>	<input type="checkbox"/>	<input type="checkbox"/>	40-41	
EXTREME RC2	2 300 2 829,00	+ próg	<input checked="" type="checkbox"/>	<input type="checkbox"/>	<input type="checkbox"/>	<input type="checkbox"/>	<input checked="" type="checkbox"/>	<input type="checkbox"/>	<input type="checkbox"/>	50-51	
Steel SECURE	3 121 3 838,83		<input type="checkbox"/>	<input checked="" type="checkbox"/>	<input type="checkbox"/>	<input type="checkbox"/>	<input checked="" type="checkbox"/>	<input type="checkbox"/>	<input type="checkbox"/>	54	
EXTREME RC3 EI30	2 695 3 314,85	skrzydło	<input type="checkbox"/>	<input checked="" type="checkbox"/>	<input type="checkbox"/>	<input type="checkbox"/>	<input checked="" type="checkbox"/>	<input type="checkbox"/>	<input type="checkbox"/>	50-51	
EXTREME RC3 EI60	4 166 5 124,18	+ ościeżnica	<input type="checkbox"/>	<input checked="" type="checkbox"/>	<input type="checkbox"/>	<input type="checkbox"/>	<input type="checkbox"/>	<input checked="" type="checkbox"/>	<input type="checkbox"/>	61	
EXTREME RC4	4 075 5 012,25	+ próg + klamka	<input type="checkbox"/>	<input type="checkbox"/>	<input type="checkbox"/>	<input checked="" type="checkbox"/>	<input type="checkbox"/>	<input type="checkbox"/>	<input type="checkbox"/>	54	
GRANIT kl. C	3 275 4 028,25	+ wkładka	<input type="checkbox"/>	<input type="checkbox"/>	<input checked="" type="checkbox"/>	<input type="checkbox"/>	<input checked="" type="checkbox"/>	<input type="checkbox"/>	<input type="checkbox"/>	48-49	

*opcja za dopłatą

Wytrzymałość,
na której można polegać



Szukasz drzwi do garażu?

Poznaj nasze kolekcje i wybierz coś dla siebie.

1. Pasujące do wnętrza



POWIETRZE



WODA



OPCJA DODATKOWA

PORTA HIDE

Dodatkowo możesz wybrać drzwi PORTA HIDE ze wzmocnieniem i uszczelką opadającą. Skrzydło zawiera 2 pręty prostujące, tak aby zachowało ono swoją właściwą płaszczyznę i nie wyginało się. Pręty można regulować z góry i dołu.

Pakiet do drzwi garażowych

Konstrukcja wykorzystuje warstwę blachy aluminiowej, wypełnienie płytą wiórową, uszczelkę opadającą. Dzięki temu uzyskaliśmy odporność na niekorzystne działanie różnicy temperatur i wilgotności powietrza charakterystyczne dla przejścia pomiędzy garażem a domem.

Cena pakietu (netto | brutto PLN)

379 | 466,17

Pakiet dostępny w kolekcjach*:

POWIETRZE	PORTA VIGO	PORTA DESIRE
OGIEŃ	PORTA LINE	PORTA HIDE
WODA	PORTA CPL	PORTA FACTOR
PORTA RESIST	PORTA DECOR	NATURA CLASSIC
PORTA LOFT	PORTA VECTOR	NATURA VERDINO
PORTA LEVEL	PORTA ART DECO	ZIEMIA
PORTA LEVEL LINE	PORTA OSLO	NATURA LINE

* Pakiet garażowy niedostępny w kolorach Laminatek PP oraz Okł. Syntetyczna gr. 1: Uni i Dąb Catania

2. Wzmocnione



DRZWI AGAT

Drzwi wzmocnione AGAT z uszczelką opadającą zapewniają szczelność i odporność na niekorzystne działanie różnicy temperatur. Solidna ościeżnica stalowa oraz zamki bolcowe gwarantują trwałość i niezawodne użytkowanie.

3. Ekonomiczne



STEEL BASIC,
STEEL SOLID

Drzwi Steel BASIC, Steel SOLID to praktyczne, ekonomiczne rozwiązanie. Wykonane z trwałej blachy ocynkowanej odpornej na korozję i z możliwością zastosowania wypełnienia styropianem lub wełną mineralną, co zapewnia lepszą izolację termiczną i akustyczną.

Więcej w Katalogu
Drzwi Wejściowych
i Inwestycyjnych
albo u sprzedawcy

Skanuj kod QR
i sprawdź



Pełna personalizacja
i perfekcyjny efekt



Drzwi wejściowe: PORTA THERMO L.6, Beżowo Szary RAL 7044, pochwyty kwadratowy + klamka Solo Solid, naświetle boczne
Dopasowane drzwi wewnętrzne: PORTA VECTOR Premium T, Kaszmir, klamka Lago

Drzwi zewnętrzne Stalowe

Połącz kolorem wszystkie drzwi w swoim domu! Dzięki klasycznym laminatom z efektem drewna oraz nowej palecie lakierów z kolekcji Premium 2025/2026 uzyskasz efekt harmonii i elegancji w swoich wnętrzach.



MODERN

Sprawdź [➤ 246](#)



PANEL GLASS

Sprawdź [➤ 247](#)



LINE

Sprawdź [➤ 246](#)



RETRO

Sprawdź [➤ 248](#)



GLASS

Sprawdź [➤ 248](#)



CLASSIC

Sprawdź [➤ 249](#)

Możesz dopasować wymiar drzwi

Poznaj kompleksowe możliwości PORTA THERMO – drzwi na wymiar. Dopasowanie wysokości i szerokości co 10 mm, które pozwala na dostosowanie drzwi do wymogów obiektu, projektu architektonicznego lub stylu życia.

Dopasowanie wymiarowe:

- Szerokości co 10 mm.
- Wysokości powyżej standardowej co 10 mm.
- Wysokości poniżej standardowej – maksymalnie do 70 mm niższe drzwi w zakresie co 10 mm.

Szerokość

Dostępna co 10 mm w zakresie „80-100”.

Dostępny zakres S_z :

- Pakiet STANDARD: 930-1130 mm.
- Pakiet OPTIMUM, OPTIMUM ENERGY, PREMIUM ENERGY: 954-1154 mm.



S_z

Wysokość

Dostępna co 10 mm od wysokości standardowej do max 300 mm wyżej.

Dostępny zakres H_z :

- Pakiet STANDARD: 2010-2380 mm.
- Pakiet OPTIMUM, OPTIMUM ENERGY, PREMIUM ENERGY: 2015-2385 mm.



H_z

Drzwi zewnętrzne Stalowe PORTA THERMO

Cena podstawowa modelu zawiera

DRZWI: wykończone Blachą Stalową Laminowaną (skrzydło szer. '80' - '100' + ościeżnica z progim), wyposażone w zamek listwowy z hakami, regulowane zaczepy, bolce antywyważeniowe oraz regulowane zawiasy 3D z nasadkami.

AKCESORIA W KOLORZE SREBRNYM (Inox): klamka Gardo z rozetą górną, komplet wkładek klasy B (model M.3 z pochwytem - klamka niedostępna).

Modern



M.1 Antracyt



M.2 Antracyt,
panel jednostronny



M.3 Antracyt,
panel jednostronny



M.4 Antracyt,
panele dwustronne

Cena od (netto brutto PLN)	model M.1	model M.2	model M.3	model M.4
STANDARD	2 359 2 901,57	3 119 3 836,37	3 696 4 546,08	3 409 4 193,07
OPTIMUM	4 099 5 041,77	4 829 5 939,67	5 259 6 468,57	5 129 6 308,67
OPTIMUM ENERGY	4 589 5 644,47	5 659 6 960,57	6 089 7 489,47	5 959 7 329,57
PREMIUM ENERGY	4 689 5 767,47	5 759 7 083,57	6 189 7 612,47	6 059 7 452,57

Line



L.1 Szary RAL 7042*,
tłoczenie dwustronne



L.2 Szary RAL 7042*,
tłoczenie dwustronne



L.3 Szary RAL 7042*,
tłoczenie dwustronne



L.4 Szary RAL 7042*,
intarsja dwustronna

Cena od (netto brutto PLN)	model L.1	model L.2	model L.3	model L.4
STANDARD	2 669 3 282,87	2 669 3 282,87	2 669 3 282,87	3 169 3 897,87
OPTIMUM	4 319 5 312,37	4 319 5 312,37	4 319 5 312,37	4 829 5 939,67
OPTIMUM ENERGY	4 929 6 062,67	4 929 6 062,67	4 929 6 062,67	5 659 6 960,57
PREMIUM ENERGY	5 029 6 185,67	5 029 6 185,67	5 029 6 185,67	5 759 7 083,57

* Kolekcja kolorów lakierów Premium 2025 / 2026 niedostępna w pakiecie PREMIUM ENERGY

Panel Glass



P.1 Woodec Dąb Turner,
tłoczenie dwustronne



P.2 Woodec Dąb Turner



P.3 Woodec Dąb Turner



P.4 Woodec Dąb Turner



P.5 Woodec Dąb Turner

model P.1	model P.2	model P.3	model P.4	model P.5
4 827 5 937,21	4 827 5 937,21	4 827 5 937,21	4 827 5 937,21	4 827 5 937,21
6 289 7 735,47	6 289 7 735,47	6 289 7 735,47	6 289 7 735,47	6 289 7 735,47
6 989 8 596,47	6 989 8 596,47	6 989 8 596,47	6 989 8 596,47	6 989 8 596,47
7 069 8 694,87	7 069 8 694,87	7 069 8 694,87	7 069 8 694,87	7 069 8 694,87



L.5 Szary RAL 7042*,
tłoczenie dwustronne



L.6 Szary RAL 7042*,
tłoczenie dwustronne

model L.5	model L.6
2 669 3 282,87	2 669 3 282,87
4 319 5 312,37	4 319 5 312,37
4 929 6 062,67	4 929 6 062,67
5 029 6 185,67	5 029 6 185,67

Zwróć uwagę



PANEL GLASS

Panel szklany jest wzmocniony po obwodzie farbą termoutwardzalną, która zwiększa wytrzymałość na uszkodzenia mechaniczne, niweluje również ryzyko pęknięcia szyby pod wpływem czynników atmosferycznych.

Klasa RC2 w pakietach OPTIMUM, OPTIMUM ENERGY, PREMIUM ENERGY: • bez dopłaty - wszystkie modele MODERN, LINE, modele C.1, C.2 CLASSIC oraz modele R.1, R.2, R.3, R.4 RETRO • za dopłatą 340 | 418,20 - wszystkie modele GLASS, PANEL GLASS • niedostępne w modelach: C.3, C.4 CLASSIC oraz R.5, R.6 RETRO

Aktualne ceny i szczegółowa oferta dostępna również na www.porta.com.pl

Drzwi zewnętrzne Stalowe PORTA THERMO

Cena podstawowa modelu zawiera

DRZWI: wykończone Blachą Stalową Laminowaną (skrzydło szer. '80' - '100' + ościeżnica z progim), wyposażone w zamek listwowy z hakami, regulowane zaczepy, bolce antywyważeniowe oraz regulowane zawiasy 3D z nasadkami.

AKCESORIA W KOLORZE SREBRNYM (Inox): klamka Gardo z rozetą górną, komplet wkładek klasy B (model M.3 z pochwytem - klamka niedostępna).

Retro



R.1 Oliwkowy szary RAL 7033*, ramki dwustronne



R.2 Oliwkowy szary RAL 7033*, ramki dwustronne



R.3 Oliwkowy szary RAL 7033*, ramki dwustronne



R.4 Oliwkowy szary RAL 7033*, ramki dwustronne

Cena od (netto brutto PLN)	model R.1	model R.2	model R.3	model R.4
STANDARD	4 207 5 174,61	4 507 5 543,61	4 907 6 035,61	4 907 6 035,61
OPTIMUM	5 659 6 960,57	5 959 7 329,57	6 359 7 821,57	6 359 7 821,57
OPTIMUM ENERGY	6 509 8 006,07	6 809 8 375,07	7 209 8 867,07	7 209 8 867,07
PREMIUM ENERGY	6 589 8 104,47	6 889 8 473,47	7 289 8 965,47	7 289 8 965,47

Glass



G.1 Woodec Dąb Turner, panele i tłoczenie dwustronne



G.2 Woodec Dąb Turner, panele dwustronne



G.3 Woodec Dąb Turner, panele dwustronne



G.4 Woodec Dąb Turner, panele dwustronne

Cena od (netto brutto PLN)	model G.1	model G.2	model G.3	model G.4
STANDARD	3 899 4 795,77	3 899 4 795,77	3 899 4 795,77	3 899 4 795,77
OPTIMUM	5 479 6 739,17	5 479 6 739,17	5 479 6 739,17	5 479 6 739,17
OPTIMUM ENERGY	6 159 7 575,57	6 159 7 575,57	6 159 7 575,57	6 159 7 575,57
PREMIUM ENERGY	6 259 7 698,57	6 259 7 698,57	6 259 7 698,57	6 259 7 698,57



R.5 Oliwkowy szary RAL 7033*, ramki dwustronne



R.6 Oliwkowy szary RAL 7033*, ramki dwustronne

model R.5

6 207	7 634,61
7 659	9 420,57
8 509	10 466,07
8 589	10 564,47

model R.6

6 207	7 634,61
7 659	9 420,57
8 509	10 466,07
8 589	10 564,47

Classic



C.1 Czarny, ramki dwustronne



C.2 Czarny, ramki dwustronne

model C.1

3 169	3 897,87
4 829	5 939,67
5 659	6 960,57
5 759	7 083,57

model C.2

3 169	3 897,87
4 829	5 939,67
5 659	6 960,57
5 759	7 083,57



G.5 Woodec Dąb Turner, panele dwustronne



G.6 Woodec Dąb Turner, panele dwustronne

model G.5

3 899	4 795,77
5 479	6 739,17
6 159	7 575,57
6 259	7 698,57

model G.6

3 899	4 795,77
5 479	6 739,17
6 159	7 575,57
6 259	7 698,57



C.3 Czarny, ramki dwustronne



C.4 Czarny, ramki dwustronne

model C.3

3 749	4 611,27
5 299	6 517,77
6 109	7 514,07
6 209	7 637,07

model C.4

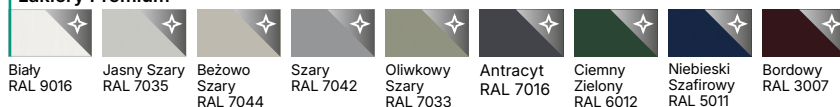
4 459	5 484,57
6 029	7 415,67
6 709	8 252,07
6 809	8 375,07



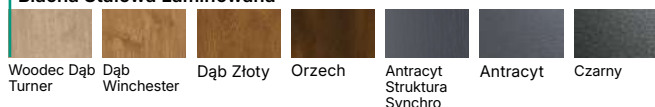
PORTA THERMO R3, Oliwkowy Szary RAL 7033, klamka Apollo, naświetle boczne

Kolorystyka


Zobacz większe próbki → 254

Lakiery Premium


Modele C.3, C.4 niedostępne w kolorach Lakiery Premium

Blacha Stalowa Laminowana


Skanuj kod QR i przejdź do konfiguratora


Wszystkie akcesoria i detale dostępne w kolorach

Elementy dodatkowe (ceny w tabeli netto | brutto PLN)
PAKIET STANDARD

elektrozaczep z funkcją rolki (dzień / noc) do rozwiązań: klamka + pochwyty / klamka + gałka	260	319,80
kontaktron do wszystkich sposobów otwierania	120	147,60
wizjer srebrny lub czarny	20	24,60
samozamykacz ramieniowy z funkcją blokady kolor srebrny	570	701,10
samozamykacz ramieniowy z funkcją blokady kolor czarny	620	762,60
wzmocnienie pod samozamykacz	100	123,00
drzwi wyższe (co 10 mm w zakresie Hz = 2015-2385 mm)	400	492,00
drzwi szersze (co 10 mm w zakresie Sz = 954-1154 mm)	100	123,00
drzwi niższe (co 10 mm w zakresie Hz = 2015-2085 mm)	100	123,00
kolory Lakiery Premium: drzwi RETRO, naświetla	300	369,00
kolory Lakiery Premium: pozostałe kolekcje drzwi	600	738,00

PAKIET OPTIMUM, OPTIMUM ENERGY, PREMIUM ENERGY

elektrozaczep z funkcją rolki (dzień / noc) do rozwiązań: klamka + pochwyty / klamka + gałka	260	319,80
elektrozaczep z funkcją rolki + kontaktron, do rozwiązań: klamka + pochwyty / klamka + gałka	280	344,40
kontaktron do wszystkich sposobów otwierania	120	147,60
SMART (czytnik biometryczny ekey dLine, zamek z automatycznym ryglowaniem Winkhaus EAV4, zasilacz), dedykowany do rozwiązań pochwyty bez przycisku**	4 360	5 362,80
ZASILACZ 24 V Dedykowany do rozwiązań pochwyty z przyciskiem	170	209,10
wizjer panoramiczny srebrny	100	123,00
wizjer panoramiczny czarny	125	153,75
samozamykacz ramieniowy z funkcją blokady kolor srebrny	570	701,10
samozamykacz ramieniowy z funkcją blokady kolor czarny	620	762,60
samozamykacz szynowy z funkcją blokady kolor srebrny	1 050	1 291,50
samozamykacz szynowy z funkcją blokady kolor czarny	1 100	1 353,00
samozamykacz ukryty (OPTIMUM, OPTIMUM ENERGY)	1 250	1 537,50
wzmocnienie pod samozamykacz	100	123,00
drzwi wyższe (co 10 mm w zakresie Hz = 2015-2385 mm)	400	492,00
drzwi szersze (co 10 mm w zakresie Sz = 954-1154 mm)	100	123,00
drzwi niższe (co 10 mm w zakresie Hz = 2015-2085 mm)	100	123,00
kolory Lakiery Premium: drzwi RETRO, naświetla	300	369,00
kolory Lakiery Premium: pozostałe kolekcje drzwi	600	738,00

** opcja dostępna w pakietach OPTIMUM ENERGY i PREMIUM ENERGY.

Dopasuj do swoich potrzeb

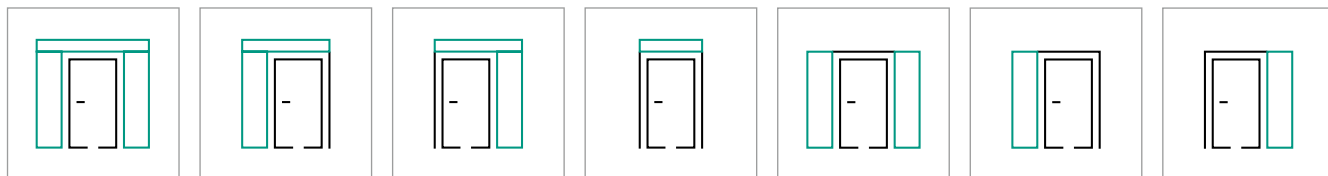
Poznaj dostępne pakiety

**NAJBARDZIEJ
ENERGOOSZCZĘDNY**


STANDARD	OPTIMUM	OPTIMUM ENERGY	PREMIUM ENERGY
Ud=1,1 izolacyjność termiczna [W/m²K]	Ud=0,73 izolacyjność termiczna [W/m²K]	Ud=0,61 izolacyjność termiczna [W/m²K]	Ud=0,57 izolacyjność termiczna [W/m²K]
dla drzwi przeszklonych Ud = 1,2 W/m²K	dla drzwi przeszklonych Ud = 0,81 W/m²K	dla drzwi przeszklonych Ud = 0,69 W/m²K	dla drzwi przeszklonych Ud = 0,65 W/m²K
 <p>ościeżnica stalowa</p> <p>ramiak drewniany</p> <p>piana PUR</p>	 <p>ościeżnica aluminiowa z przekładką termiczną</p> <p>ramiak kompozytowy SolidTherm</p> <p>piana PUR</p>	 <p>ościeżnica aluminiowa z przekładką i dodatkowym izolatorem termicznym</p> <p>ramiak kompozytowy SolidTherm</p> <p>piana PUR</p>	 <p>ościeżnica kompozytowa SolidTherm</p> <p>ramiak kompozytowy SolidTherm</p> <p>piana PUR</p>
<p>konstrukcja skrzydła</p> <p>poszycie skrzydła: płaszczyzna z blachy stalowej ocynkowanej pokrytej okleiną PVC</p> <p>rama drewniana + wypełnienie pianą pur</p>	<p>konstrukcja skrzydła</p> <p>poszycie skrzydła: płaszczyzna z blachy stalowej ocynkowanej pokrytej okleiną PVC</p> <p>rama kompozytowa + wypełnienie pianą pur</p>	<p>konstrukcja skrzydła</p> <p>poszycie skrzydła: płaszczyzna z blachy stalowej ocynkowanej pokrytej okleiną PVC</p> <p>rama kompozytowa + wypełnienie pianą pur</p>	<p>konstrukcja skrzydła</p> <p>poszycie skrzydła: płaszczyzna z blachy stalowej ocynkowanej pokrytej okleiną PVC</p> <p>rama kompozytowa + wypełnienie pianą pur</p>
3 przyłgi 3 bolce antywyważeniowe	4 przyłgi 6 bolców antywyważeniowych	4 przyłgi 6 bolców antywyważeniowych	4 przyłgi 6 bolców antywyważeniowych
grubość 54 mm	grubość 66 mm	grubość 78 mm	grubość 66 mm
ościeżnica stalowa	ościeżnica aluminiowa	ościeżnica aluminiowa	ościeżnica kompozytowa
-	możliwość dodania naświetli	możliwość dodania naświetli	-
próg stalowy	próg aluminiowo kompozytowy wzmacniający termoizolację	próg aluminiowo kompozytowy wzmacniający termoizolację	próg aluminiowo kompozytowy wzmacniający termoizolację
klamka standard	klamka premium o podwyższonych parametrach bezpieczeństwa RC2	klamka premium o podwyższonych parametrach bezpieczeństwa RC2	klamka premium o podwyższonych parametrach bezpieczeństwa RC2

Naświetla

Naświetla są dostępne z ościeżnicami aluminiowymi (pakiet OPTIMUM i OPTIMUM ENERGY).
Każde naświetle boczne może być zamontowane zarówno po lewej jak i po prawej stronie drzwi – są uniwersalne pod względem kierunku.



Dostępne szyby



CZARNA*

REFLEX GRAFIT*

GRAFIT

LUSTRO WENECKIE

MATOWA

PRZEZROCZYSTA

* Szyby niedostępne w modelu C.4. / Szyba czarna i lustro weneckie za dopłatą.

Klamki

Klamko-klamka



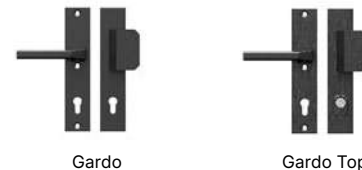
Gardo

Gardo Top

Gardo Oval Top

Gardo Oval Top

Klamko-gałka



Gardo

Gardo Top



Więcej informacji
i szczegółowy cennik
w Katalogu Drzwi
Zewnętrznych Stalowych
PORTA THERMO

Skanuj QR kod
i dowiedz się więcej
o PORTA THERMO





Maja Ganszyniec

Projektantka produktów i mebli, znana z holistycznego i odpowiedzialnego podejścia do projektowania. Jej autorskie studio bada, jak design może łączyć piękno, funkcjonalność i zrównoważony rozwój. Do grona jej Klientów należy m.in. IKEA, DUKA czy BMW.



Rozpoczynając współpracę z PORTA, przyjęliśmy jasny cel: uporządkować ofertę tak, by była spójna i intuicyjna w odbiorze. Nowy system opiera się na dwóch głównych kryteriach – stylistycznym i cenowym – dzięki czemu wybór staje się prosty i zrozumiały, a całość oferty zyskuje klarowną, konsekwentną strukturę.

Razem z Mają Ganszyniec osiągnęliśmy postawiony cel. Przejrzystość i uporządkowanie oferty stały się fundamentem nowej filozofii PORTA dla obszaru CMF (color-material-finish). Cały proces wyboru drzwi został opracowany tak, by ułatwiać podejmowanie decyzji i wspierać użytkownika na każdym etapie.

Podział oferty pokryć na Uni kolory oraz trzy wyraźnie różniące się linie dekorów inspirowanych drewnem pozwala na ich szybkie dopasowanie do charakteru wnętrza:



Modern – eleganckie dekory o strukturze drewna o spokojnym rysunku i jednolitym wybarwieniu,



Traditional – naturalne dekory z wyraźnym rysunkiem, drobnymi sękami i subtelnym kontrastem,



Rustic – wyraziste, rustykalne dekory z bogatym usłojeniem i widoczną grą kolorów.

Przyjęliśmy też jasny podział cenowy, który umożliwia porównanie dostępnych wykończeń – lakieru, kleiny oraz forniru. Dzięki temu łatwo można znaleźć wariant, który harmonijnie łączy walory wizualne z założonym budżetem.

Nowe podejście PORTA podąża za ideą projektowania zrozumiałego i funkcjonalnego – tworzy system, który nie tylko porządkuje ofertę, lecz także inspiruje.



P
PORTA

Uni kolor

Skanuj QR kod
i poznaj nasze
kolory




Stonowana, jednolita i spokojna kolorystyka. Stanowi neutralną bazę, drzwi w tym wykończeniu nie przyciągają uwagi, ale harmonijnie wpisują się we wnętrze.

Uni kolory można zastosować w każdym wnętrzu, są ponadczasowe i uniwersalne. Świetnie komponują się z różnymi materiałami, takimi jak drewno, kamień czy metal.



Podwyższona odporność


Lakier UV Premium
\ Okleina Lakierowana Premium



Biały - UBI
zbliżony do RAL 9003
/ NCS S 0500-N

Wysoka odporność

Lakier UV
Premium Plus



Biały - WBI
zbliżony do RAL 9003
/ NCS S 0500-N



Kaszmir - WCA
zbliżony do
NCS S2002-Y50R

Wyjaśnienie ikon



UV



Atestowany
CPL



Satynowa
gładkość



Wodoodporna




Antyfinger




Matowe
wykończenie

Lakier / Lakier UV




Biały - LBI / OBI
zbliżony do RAL 9003
/ NCS S 0500-N


Okleina Syntetyczna



Biały - DBI
zbliżony do RAL 9003
/ NCS S 0500-N



Szary - DSA
zbliżony do
NCS S 2500-N



Fiord - DRF
zbliżony do
NCS S 4010-B50G

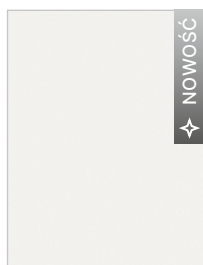


Oliwka - DOL
zbliżony do
NCS S 6005-G20Y


Podwyższona odporność

(2) Grupa cenowa


Laminat PP




Biały - SBI
zbliżony do RAL 9003
/ NCS S 0500-N




Kaszmir - SCA
zbliżony do NCS S 2502-Y20R* | S 2002-Y50R*




Szary - SSA
zbliżony do
NCS S 2500-N



Fiord - SRF
zbliżony do
NCS S 4010-B50G



Oliwka - SOL
zbliżony do
NCS S 6005-G20Y




Czarny - SCM
zbliżony do RAL 9005
| 9004 / NCS S 9000-N

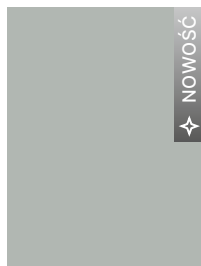
Wysoka odporność

(3) Grupa cenowa

Lakier UV
Premium Plus



Szary - WSA
zbliżony do RAL 7035
/ NCS S 2002-G




Szałwia - WSL
zbliżony do
NCS S 3005-G20Y

Laminat CPL



Biały Struktura - 2BM
zbliżony do RAL 9003
/ NCS S 0500-N



Popielaty Euroinvest
Struktura - 2PO zbliżony do
RAL 7047* / NCS S 2000-N



Antracyt Struktura - 2NC
zbliżony do RAL 7043*
| 7016* / NCS S 7500-N




Czarny Struktura* - 2EC
zbliżony do RAL 9005
| 9004 / NCS S 8500-N


Wysoka odporność

(4) Grupa cenowa


Laminat CPL Matowy



Kaszmir - 2CA
EGGER U702 PM
zbliżony do
NCS S 2005-Y60R



Szary Piaskowy - 2SF
EGGER U745 PM
zbliżony do
NCS S 4502-Y50R



Szary Przykurzony - 2SE
EGGER U732 PM
zbliżony do RAL 7037*
/ NCS S 5000-N

* Warunkowo zbliżone

Podane odpowiedniki RAL, NCS mogą nieznacznie różnić się od wzorców. Szczególnie dotyczy to ciemnych kolorów, gdzie różne parametry dla połysku (gloss) mogą znacznie zmienić odbiór koloru. Zalecamy ocenę fizycznej próbki.

W związku z użyciem różnych materiałów i technologii wykończenia do pokrycia skrzydła i ościeżnicy, może wystąpić niewielka różnica kolorystyczna między nimi.

Modern

Eleganckie, naturalne drewno o regularnym, linearnym rysunku słożów (pasiak i pół-flader). Charakteryzuje się jednolitym wybarwieniem i brakiem sęków.

Wnętrza nowoczesne: nowe budownictwo, współczesne osiedla w mieście i nowe modernistyczne domy.



USPOKOJONY RYSUNEK SŁOJÓW
(PASIAK I PÓŁFLADER)

BRAK SĘKÓW

JEDNOLITE WYBARWIENIE

Wyjaśnienie ikon



UV



Atestowany
CPL



Naturalny
wygląd



Wyraźna,
głęboka
struktura



Wodoodporna

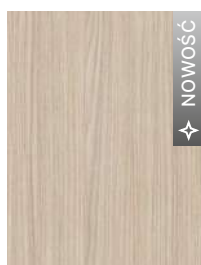
Podwyższona odporność

(2) Grupa cenowa

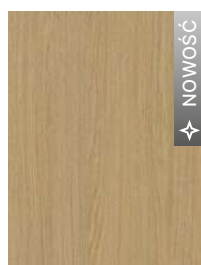
Okleina Syntetyczna



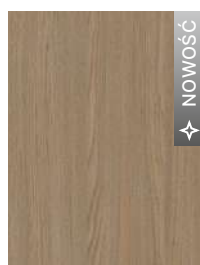
Dąb Salvador Bielony
- PEE



Dąb Salvador Jasny
- PEK



Dąb Arles Naturalny
- PER



Dąb Arles Toffee
- PET



Dąb Arles Ciemny
- PEX




Dąb Hawana
- PDH

Wysoka odporność

(3) Grupa cenowa

Laminat CPL



Dąb Vicenza
- 2GT / 7GT



Dąb Vicenza Szary
- 2GS / 7GS



Dąb Bookmatch
- 2DW / 7DW

Najwyższa odporność

(4) Grupa cenowa


Płyta Synchroniczna 3mm



Dąb Casella Biały
- TCB



Dąb Casella Naturalny
- TCN



Dąb Casella Brązowy
- TCR



Dąb Casella Marone
- TCE

Traditional

Naturalne drewno z pięknie podkreśloną strukturą: wyrazistym rysunkiem (flader), drobnymi sękami i naturalnymi przebarwieniami.

Wnętrza ciepłe, rodzinne: domy i mieszkania w nowym i starym budownictwie, współczesne domy wakacyjne.



WYRAZISTY RYSUNEK SŁOJÓW
(FLADER)



NIEJEDNOLITE WYBARWIENIE



DROBNE SĘKI

Wyjaśnienie ikon



UV



Atestowany
CPL



Naturalny
wygląd




Odwzorowuje
rysunek
drewna



Wodoodporna

Okleina Syntetyczna



Wenge White
- RNS



Dąb Klasyczny
- PDL



Dąb Ciemny
- RDC

Okleina Syntetyczna



Dąb Matowy
- PSM



Dąb Naturalny
- PDA

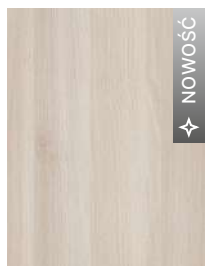


Dąb Kalifornia
- PDK

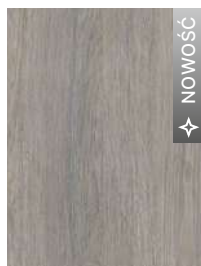


Dąb Matowy Ciemny
- PLC


Laminat CPL



Akacja Lakeland Jasna
- 2AL / 7AL



Dąb Lorenzo*
- 2LR / 7LR



Dąb Kendal Naturalny
- 2KL / 7KL



Hikora Naturalna*
- 2OH / 7OH



Dąb Naturalny
- 2DA / 7DA



Orzech Naturalny
- 2ON / 7ON

Rustic

Rustykalne drewno o bogatym, wyrazistym rysunku. Zróżnicowane usłojenie, kontrastujące przebarwienia i widoczna szpachla nadają mu autentyczny charakter. W paletcie kolorów dominują ciepłe odcienie brązu.

Wnętrza rustykalne: domy jednorodzinne, domy wakacyjne, agroturystyka.



WYRAŹNY I WZORZYSTY
RYSUNEK SŁOJÓW DREWNA

SĘKI I SZPACHLA

WIDOCZNE PRZEBARWIENIA

Wyjaśnienie ikon



UV



Atestowany
CPL



Naturalny
wygląd



Antifinger



Odwzorowuje
rysunek
drewna



Wyraźna,
głęboka
struktura



Wodoodporna

Podstawowa odporność

(1) Grupa cenowa

Okleina Syntetyczna



Akacja Srebrna
- RAS



Dąb Craft Złoty
- PDB



Dąb Mauvella
- PDM



Dąb Catania
- DDT



Akacja Miodowa
- RAM




Dąb Szkarłatny
- RDS

Podwyższona odporność

(2) Grupa cenowa


Okleina Syntetyczna



Hikora Jackson Jasny
- PHJ



Dąb Angielski
Hamilton - IDQ

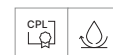


Hikora Jackson
Ciemny - PHC

Wysoka odporność

(3) Grupa cenowa

Laminat CPL



Dąb Craft Złoty
- 2DB / 7DB

Najwyższa odporność

(4) Grupa cenowa

Płyta Synchroniczna 3mm



Halifax Naturalny
- THN



Halifax Tabak
- THT



Dąb Sherman
- TDF

Fornir

Okleina naturalna to cienka warstwa prawdziwego drewna, każde skrzydło ma unikalny rysunek słoju. Nie ma dwóch takich samych drzwi, co dodaje wnętrzu szlachetności i autentyczności.

Drzwi w naturalnej okleinie pasują zarówno do klasycznych jak i nowoczesnych wnętrz o eleganckim charakterze.



Okleina Naturalna



Dąb Matowy
- AD1



Dąb 1
- ND1/KD1




Jesion
- KJ1



Orzech
- KO1


Okleina Naturalna Select Mat



Dąb Bianco Matowy
- FLB/BLB



Dąb
- MDX



Orzech Taupe
Matowy - FOT



Orzech Ciemny
- EQX

Okleina Naturalna Dąb Satin



Dąb Jasny
- NDJ/KDJ



Dąb Winchester
- NDE/KDE



Tabacco
- NTC / KTC



Dąb Brunatny
- NDR/KDR



Mocca
- NMO / KMO

Okleina Naturalna Uni

SYMBOLIKA KOLORÓW:


B, M, N – okleina w wersji „pasiak”

E, F, K – okleina w wersji „kwiat”

Wzór okleiny uzyskuje się poprzez właściwą selekcję drewna oraz odpowiednią obróbkę liści okleiny i technikę ich składania. Specyfiką okleiny naturalnej jest możliwość wystąpienia różnic w usłojeniu i wybarwieniu. Różnice te nie mogą być podstawą uznania reklamacji.



Dąb Biały - NBI / KBI
zbliżony do RAL 9016



Czarny - MEC
zbliżony do RAL 9017

Farby proszkowe


Malowanie proszkowe tworzy bardzo twardą i trwałą powłokę. Takie drzwi są odporne na zarysowania, uderzenia i intensywne użytkowanie.

Połączenie elementów malowanych proszkowo z dużymi przeszkleniami rozjaśnia i optycznie powiększa wnętrza. Idealnie sprawdzi się w mieszkaniach oraz biurach.




Kolorystyka ościeżnic stalowych

Farba Poliestrowa Premium



Biały MAT - LBM
zbliżony do RAL 9003



Popielaty MAT - LPM
zbliżony do RAL 7047



Antracyt HPL/CPL
- LNC** zbliżony
do RAL 7043*/7016*



Antracyt Struktura
- LNT zbliżony do
RAL 7024


* warunkowo zbliżone

Podane odpowiedniki RAL, mogą nieznacznie różnić się od wzorców. Szczególnie dotyczy to ciemnych kolorów, gdzie różne parametry dla połysku (gloss) mogą znacznie zmienić odbiór koloru. Zalecamy ocenę fizycznej próbki.

** oznaczenie HPL/CPL wprowadzono z uwagi na dedykowaną okleinę Antracyt HPL/CPL




Beżowy MAT - LKM
zbliżony do RAL 1019



Brązowy MAT - LRM
zbliżony do RAL 8028



Czarny Struktura - LCS
zbliżony do RAL 9005




Czarny MAT - LCM
zbliżony do RAL 9017

Kolorystyka PORTA LOFT STALOWE

Farba Proszkowa



Biały Struktura
zbliżony do RAL 9003



Szampański
zbliżony do RAL 1035



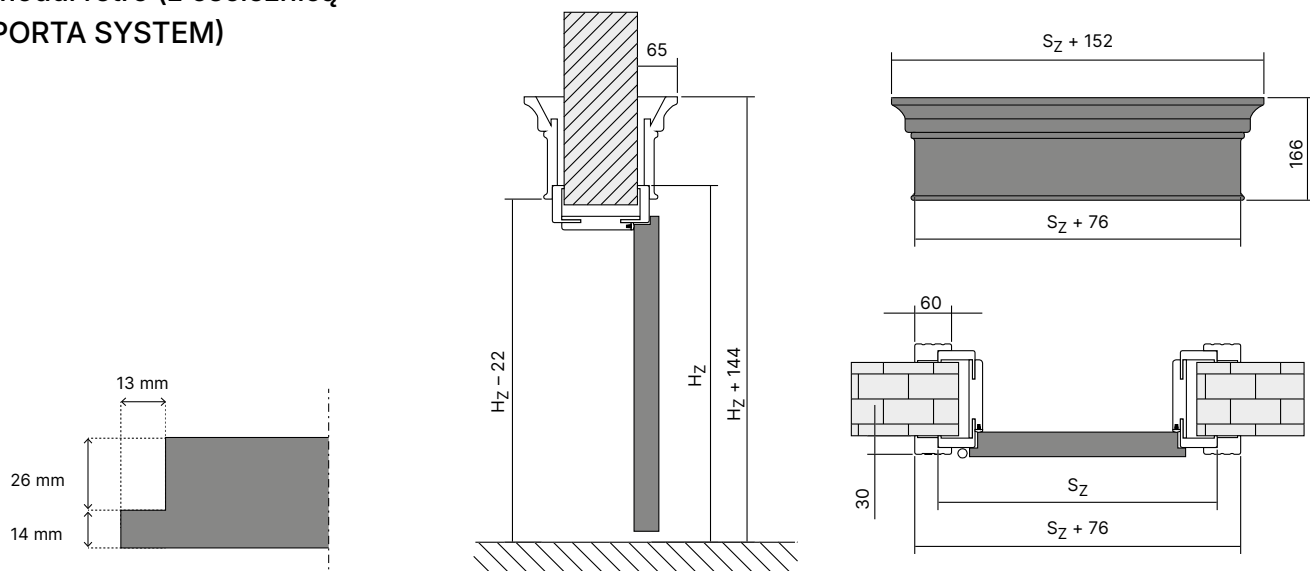
Antracyt Struktura
zbliżony do RAL 7016



Czarny Struktura
zbliżony do RAL 9005

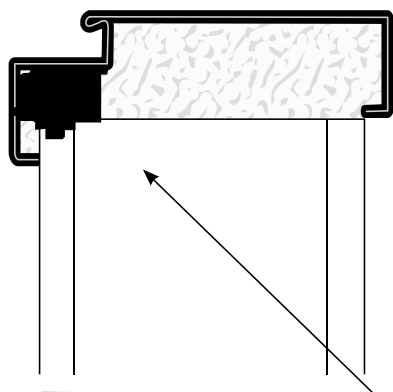
Rysunki techniczne

Moduł retro (z ościeżnicą PORTA SYSTEM)

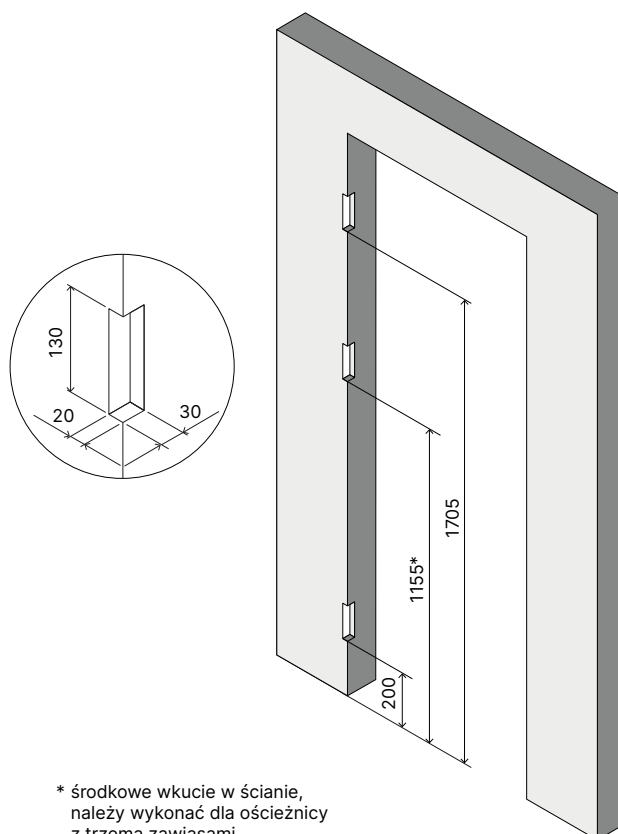


Przygotowanie otworu do zamontowania ościeżnicy stalowej

UWAGA: w przypadku ościeżnic stalowych, dla podanych w tabelach wymiarów otworów w murze, może wystąpić konieczność punktowych, niewielkich podkuć krawędzi muru w miejscach wystających elementów wewnętrznych ościeżnic.



Przygotowanie otworu do zamontowania ościeżnicy bezprzylgowej



* środkowe wkućie w ścianie, należy wykonać dla ościeżnicy z trzema zawiasami

Pozostałe tabele wymiarów drzwi

Jeżeli szukasz wymiarów do drzwi technicznych, znajdziesz je w katalogach dedykowanych dwuskrzydłowym wewnątrzlokalowych z ościeżnicami drewnianymi lub wejdź na stronę: www.porta.com.pl/pliki-do-pobrania

Skanuj kod QR i sprawdź tabelę wymiarową drzwi dwuskrzydłowych wewnątrzlokalowych z ościeżnicami drewnianymi lub wejdź na stronę: www.porta.com.pl/pliki-do-pobrania



W celu uzyskania wymiaru S_0 dla drzwi dwuskrzydłowych należy:

- dla skrzydeł przylgowych z ościeżnicą Porta SYSTEM: do wymiaru S_0 podanego w Tabeli 1 dla skrzydła pojedynczego (przylgowego), dodać wymiar S_3 drugiego skrzydła (przylgowego) lub dostawki (przylgowej).
- dla skrzydeł przylgowych z pozostałym ościeżnicami: do wymiaru S_0 podanego w Tabeli 1 dla skrzydła pojedynczego (przylgowego), dodać wymiar S_3 drugiego skrzydła (przylgowego) lub dostawki (przylgowej), a uzyskaną wartość dodatkowo pomniejszyć o 10 mm.
- dla skrzydeł bezprzylgowych: do wymiaru S_0 podanego w Tabeli 1 dla skrzydła pojedynczego (bezprzylgowego), dodać wymiar S_3 drugiego skrzydła (bezprzylgowego) lub dostawki (bezprzylgowej), powiększony o 16 mm.

Poszerzenie zakresu szerokości ościeżnicy regulowanej za pomocą tunelu

Typ ościeżnicy	Zakres muru [mm]	Typ ościeżnicy	Zakres muru [mm]	Typ ościeżnicy	Zakres muru [mm]	Typ ościeżnicy	Zakres muru [mm]	Typ ościeżnicy	Zakres muru [mm]
D+D	288 - 308	G+F	388 - 408	I+I	488 - 508	K+L****	588 - 608	N+N****	688 - 708
E+D	308- 328	G+G	408 - 428	J+I	508 - 528	L+L****	608 - 628	-	-
E+E	328 - 348	H+G	428 - 448	J+J	528 - 548	L+M****	628 - 648	-	-
F+E	348 - 368	H+H	448 - 468	K+J	548 - 568	M+M****	648 - 668	-	-
F+F	368 - 388	I+H	468 - 488	K+K	568 - 588	M+N****	668 - 688	-	-

Drzwi PORTA GLASS

Rodzaj ościeżnicy	Rozmiar	S_s	H_s	D_s	S_0	H_0	O_s	O_w	S_b	H_b	S_z (6)	S_z (8)	H_z	$T_{s/w}$
PORTA SYSTEM	60	618	2016	8	680	2060	602	2016	646	2038	746	786	kątownik (6) / (8) 2088 / 2108	+20 / +10
	70	718			780		702		746		846	886		
	80	818			880		802		846		946	986		
	90	918			980		902		946		1046	1086		
Stalowa Kątowa DUŻA (ściana murowana)	60	618	2016	8	675	2055	596	2016	656	2046	706	-	2071	±10 / ±5
	70	718			696		756		806		-			
	80	818			796		856		906		-			
	90	918			896		956		1006		-			
Stalowa Kątowa DUŻA (ściana GK)	60	618	2016	8	685	2055	596	2016	680	2046	706	-	2071	±10 / ±5
	70	718			696		780		806		-			
	80	818			796		880		906		-			
	90	918			896		980		1006		-			
Stalowa PORTA SYSTEM	60	618	2016	8	675	2055	596	2016	646	2041	736	-	2086	±10 / ±5
	70	718			696		746		836		-			
	80	818			796		846		936		-			
	90	918			896		946		1036		-			

Legenda do wymiarów

- S_s całkowita szerokość skrzydła drzwiowego (łącznie z przylgami)
- H_s całkowita wysokość skrzydła drzwiowego (łącznie z przylgą)
- D_s grubość skrzydła drzwiowego
- S_0 szerokość otworu w murze przygotowanego do osadzenia ościeżnicy
- H_0 wysokość otworu w murze przygotowanego do osadzenia ościeżnicy, mierzone od poziomu wykończonej podłogi
- O_s szerokość w świetle ościeżnicy (w przypadku drzwi Alfa, Beta wymiar jest pomniejszony o grubość wiszących na ościeżnicy skrzydeł)
- O_w wysokość w świetle ościeżnicy (mierzona od poziomu wykończonej podłogi)
- S_b szerokość ościeżnicy, wymiar bez listew maskujących

- H_b wysokość ościeżnicy, wymiar bez listew maskujących
- S_z szerokość całkowita ościeżnicy, wymiar z listwami maskującymi
- H_z wysokość całkowita ościeżnicy, wymiar z listwami maskującymi
- M_s szerokość maskownicy systemu przesuwne
- M_o grubość maskownicy systemu przesuwne
- B_o grubość belki odbojowej systemu przesuwne
- $T_{s/w}$ dopuszczalna tolerancja odchyłki szerokości | wysokości otworu w murze
- S_c szerokość otworu w ścianie pod zabudowę kasety
- H_c wysokość otworu w ścianie pod zabudowę kasety (mierzona od poziomu wykończonej podłogi)

Zwróć uwagę na opaski 60/80 mm w tabelach wymiarowych (S_z).

Drzwi PORTA LOFT STALOWE

Rodzaj ościeżnicy	Rozmiar	S_0	H_0	S_z/S_b	H_z/H_b
PORTA LOFT STALOWE	80	874	2053	864	2048
	90	974		964	

- S_0 szerokość otworu w murze przygotowanego do osadzenia ościeżnicy
- H_0 wysokość otworu w murze przygotowanego do osadzenia ościeżnicy
- S_b szerokość ościeżnicy, wymiar bez listew maskujących
- H_b wysokość ościeżnicy, wymiar bez listew maskujących
- S_z szerokość zewnętrzna drzwi
- H_z wysokość zewnętrzna drzwi

Uwagi

- Tolerancja wymiarów zgodnie z PN: do 1 m: ±1 mm, powyżej 1 m: ±2 mm - dotyczy wymiarów szerokości i wysokości.
- Dostawki do drzwi przylgowych dostępne w naturalnej okleinie oferujemy w rozmiarze „40”, gdzie $S_s=444$, $H_s=2030$.
- Ościeżnice są zaprojektowane do postawienia na gotowej, wykończonej posadzce. W przypadku ościeżnic stalowych istnieje możliwość zamówienia ich w wersji wydłużonej o 30 mm do zalania w wylewce posadzki. Należy wówczas podane wymiary H_b i H_z powiększyć o 30 mm (poziom „-30”).
- Podany dla skrzydeł wewnątrzlokalowych w tabeli rozmiar skrzydła dotyczy zarówno skrzydeł przylgowych, jak i suwanych.
- PORTA SYSTEM zintegrowana z nasświetlem górnym wymiary H_o , H_b i H_z +302 mm.

Pozostałe tabele wymiarów drzwi

Drzwi wewnętrzne wejściowe

Rodzaj ościeżnicy	Rozmiar	S _s	H _s	D _s	S _o	H _o	O _s	O _w	S _b	H _b	S _z (6)	S _z (8)	H _z	T _{s/w}
AGAT, OPAL, GRANIT kl. C z ościeżnicą stalową**	80	844	2030*	40 / 41 48 / 49	876	2056	796	2016***	856	2046	906	-	2071	±10 / ±5
	90	952			986		904		964		1014	-		
	100	1044			1076		996		1056		1106	-		
EXTREME RC2, EXTREME RC 3 z ościeżnicą stalową**	80	844	2032	50	876	2056	796	2016***	856	2046	906	-	2071	±10 / ±5
	90	968			1000		920		980		1030	-		
	100	1044			1076		996		1056		1106	-		
EXTREME RC 3 z ościeżnicą PS	80	844	2032	50	880	2060	802	2018***	850	2042	-	986	2110	+20 / +10
	90	968			1005		926		974		-	1110		
	100	1044			1080		1002		1050		-	1186		
EXTREME RC 3 EI 60**	80	844	2032	62	880	2060	796	2016***	856	2046	906	-	2071	±10/±5
	90	968			1005		920		980		1030	-		
	100	1044			1080		996		1056		1106	-		
EXTREME RC 4 z ościeżnicą stalową**	80	844	2032	54	880	2060	798	2016***	858	2046	908	-	2071	±10 / ±5
	90	968			1005		922		982		1032	-		
	100	1044			1080		998		1058		1108	-		
Steel SECURE	80	868	2040	54	900	2065	820	2025	880	2055	930	-	2080	±10 / ±5
	90	968			1000		920		980		1030	-		
	100	1068			1100		1020		1080		1130	-		

* dla GRANITa kl. C H_s=2032

** Stosując ościeżnicę PROJEKT (BIS i Premium) należy powiększyć otwór w murze S_o o 30 mm oraz wysokość H_o o 15 mm (tolerancja wyników ±10 mm / ±5 mm).

*** Zastosowanie progu stalowego zmniejszy podany wymiar o 16 mm.

UWAGA: w przypadku ościeżnic stalowych, dla podanych w tabelach wymiarów otworów w murze, może wystąpić konieczność punktowych, niewielkich podkuć krawędzi muru w miejscach wystających elementów wewnętrznych ościeżnic - patrz rysunek na stronie [↗ 268](#)

Drzwi wejściowe zewnętrzne PORTA THERMO*

Rodzaj ościeżnicy	Rozmiar	S _s	H _s	D _s	S _o	H _o	O _s	O _w	S _z	H _z	T _{s/w}			
PAKIET STANDARD	80	868	2040	54	950	2090	820	2008	930	2080	+10 / +5			
	85	918										1000	870	980
	90	968										1050	920	1030
	95	1018										1100	970	1080
	100	1068										1150	1020	1130
PAKIET OPTIMUM	80	885	2038	66	977	2095	837	2005	957	2085	+10 / +5			
	85	935										1027	887	1007
	90	985										1077	937	1057
	95	1035										1127	987	1107
	100	1085										1177	1037	1157
PAKIET OPTIMUM ENERGY	80	885	2038	78	977	2095	837	2005	957	2085	+10 / +5			
	85	935										1027	887	1007
	90	985										1077	937	1057
	95	1035										1127	987	1107
	100	1085										1177	1037	1157
PAKIET PREMIUM ENERGY	80	885	2038	66	977	2095	837	2005	957	2085	+10 / +5			
	85	935										1027	887	1007
	90	985										1077	937	1057
	95	1035										1127	987	1107
	100	1085										1177	1037	1157

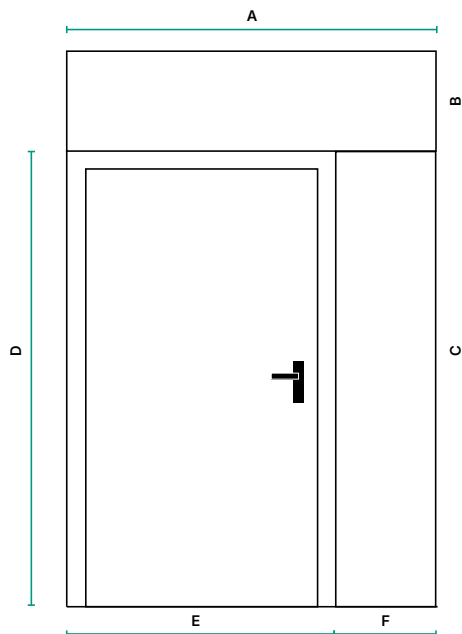
* wymiary dla wysokości standard, przy zmianie wysokości, wymiar H_s, H_o, O_w, H_b, H_z jest odpowiednio dopasowany w zakresach -70 do +300 mm

* wymiary H_z, H_o zwiększają się o 3mm gdy zastosowany jest samozamykacz ukryty

Naświetla do drzwi PORTA THERMO*

Rodzaj ościeżnicy	NH	Now	NS	Nos
NAŚWIETLA BOCZNE	2085	1967	300	182
			400	282
			500	382
			600	482
			700	582
			800	682
NAŚWIETLA GÓRNE	300 / 400 / 500	182 / 282 / 382	957	839
			1007	889
			1057	939
			1107	989
			1157	1039
			1207	1089
			1257	1139
			1307	1189
			1357	1239
			1407	1289
			1457	1339
			1507	1389
			1557	1439
			1607	1489
			1657	1539
			1707	1589
			1757	1639
			1807	1689
			1857	1739
			1907	1789
			1957	1839
			2007	1889
			2057	1939
			2107	1989
			2157	2039
			2207	2089
			2257	2139
2307	2189			
2357	2239			
2407	2289			
2457	2339			
2507	2389			
2557	2439			
2607	2489			
2657	2539			
2707	2589			
2757	2639			

* wymiary dla wysokości standard, przy zmianie wysokości drzwi, wymiar NH, Now naświetla bocznego jest odpowiednio dopasowany wymiary NH, Now zwiększają się o 3 mm w przypadku naświetla bocznego w konfiguracji z drzwiami wyposażonymi w samozamykacz ukryty.



- A** Dopasowanie szerokości naświetla górnego w zakresie NS 954 - 2754 mm
- B** Dopasowanie wysokości naświetla górnego w zakresie NH 300 - 500 mm (co 10 mm)
- C** Dopasowanie wysokości naświetla bocznego w zakresie NH 2015-2385 mm (co 10 mm)
- D** Dopasowanie wysokości drzwi co 10 mm w zakresie:
standard $H_z = 2010 - 2380$ mm
optimum $H_z = 2015 - 2385$ mm
premium $H_z = 2015 - 2385$ mm
- E** Dopasowanie szerokości drzwi co 10 mm w zakresie:
Standard $S_z = 930-1130$ mm
Optimum $S_z = 954-1154$ mm
Premium $S_z = 954-1154$ mm
- F** Dopasowanie szerokości naświetla bocznego w zakresie NS 300 - 800mm (co 10 mm)

Legenda do wymiarów

- S_s całkowita szerokość skrzydła drzwiowego (łącznie z przylgami)
- H_s całkowita wysokość skrzydła drzwiowego (łącznie z przylgą)
- D_s grubość skrzydła drzwiowego
- S_o szerokość otworu w murze przygotowanego do osadzenia ościeżnicy
- H_o wysokość otworu w murze przygotowanego do osadzenia ościeżnicy, mierzone od poziomu wykończonej podłogi
- O_s szerokość w świetle ościeżnicy
- O_w wysokość w świetle ościeżnicy (mierzona od poziomu progu)
- S_z szerokość całkowita ościeżnicy, wymiar z listwami maskującymi
- H_z wysokość całkowita ościeżnicy, wymiar z listwami maskującymi
- $T_{s/w}$ dopuszczalna tolerancja odchyłki szerokości | wysokości otworu w murze
- NS** szerokość całkowita naświetla
- NH** wysokość całkowita naświetla
- Nos** widzialna szerokość przeszklenia
- Now** widzialna wysokość przeszklenia

Chcesz kupić i zamontować drzwi PORTA?

Współpracujemy z największą na rynku SIECIĄ SPRZEDAŻY. Znajdziesz nas w ponad 2 000 Punktach Sprzedaży, dzięki czemu jesteśmy dostępni dla Ciebie.

Wejdź na www.porta.com.pl
i znajdź najbliższy Punkt Sprzedaży
lub Autoryzowanego Montera drzwi.

Zadzwoń do nas – 585 858 056
odpowiemy na Twoje pytania
i doradzimy w wyborze drzwi.

Kontakt dla architektów
i projektantów wnętrz
587 282 863 / architekt@porta.com.pl



Jesteś sprzedawcą lub inwestorem?

Sprzedawco – w systemie zamówień znajdziesz numer na dedykowaną infolinię.
Nasi specjaliści są do Twojej dyspozycji.

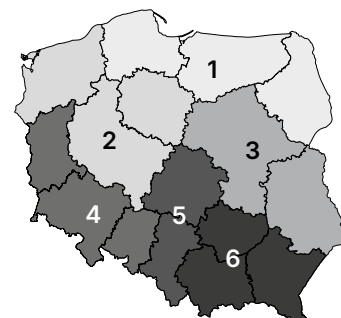
Potrzebujesz bezpośredniego kontaktu do Szefa Rozwoju Sprzedaży Inwestycyjnej
lub Kierownika Rozwoju Sprzedaży Detalicznej? Wybierz region i zadzwoń:

OBŚŁUGA SPRZEDAŻY INWESTYCYJNEJ

- 603 952 003
zachodniopomorskie, pomorskie,
warmińsko-mazurskie, podlaskie
- 601 994 396
lubuskie, wielkopolskie,
kujawsko-pomorskie, łódzkie
- 782 623 138
dolnośląskie, opolskie, śląskie, małopolskie
- 601 994 399
mazowieckie, świętokrzyskie, lubelskie,
podkarpackie

OBŚŁUGA SPRZEDAŻY DETALICZNEJ

- 885 960 271
pomorskie, warmińsko-mazurskie,
podlaskie
- 601 994 392
zachodniopomorskie, wielkopolskie,
kujawsko-pomorskie
- 609 997 908
mazowieckie, lubelskie
- 723 331 531
dolnośląskie, opolskie, lubuskie
- 690 015 055
śląskie, łódzkie
- 601 994 394
małopolskie, świętokrzyskie, podkarpackie



PORTA.otworz_sie_na



PORTA.otworzsiena



PORTAdrwi_pl



PORTAdrzwipolska

Zobacz katalogi PORTA



KATALOG 2026 Drzwi do Domu i Mieszkania

Pobierz katalog w wersji PDF



KATALOG Drzwi Zewnętrzne Stalowe PORTA THERMO

Pobierz katalog w wersji PDF



KATALOG 2026 Drzwi Wejściowe i Inwestycyjne

Pobierz katalog w wersji PDF



Niniejszy katalog produktów nie stanowi zapewnienia, w szczególności w rozumieniu art. 556(1) par.1 pkt 2) lub 556(1) par. 2 Kodeksu cywilnego. Firma PORTA KMI Poland S.A. zastrzega sobie prawo wprowadzenia (bez uprzedzenia) zmian parametrów technicznych, wyposażenia, cen, warunków wydłużonej gwarancji oraz specyfikacji produktów. Wszystkie ceny, zawarte w niniejszym Katalogu, stanowią średnie rynkowe ceny detaliczne produktów, określone na podstawie wybranej próbki transakcji dokonywanych przez dealerów i Autoryzowane Punkty Sprzedaży (APS). Ceny w Katalogu podane są w PLN. Niniejszy Katalog nie ustala cen odsprzedaży, zaś poszczególni dealerzy i APS indywidualnie określają ceny produktów PORTA, w związku z czym ceny sprzedaży mogą się różnić w poszczególnych punktach sprzedaży. Zawarte informacje są aktualne w chwili ukazania się niniejszej publikacji. Wszystkie poprzednie cenniki dotyczące tego samego asortymentu tracą ważność. UWAGA! Ze względu na użytą technikę druku kolor prezentowanego produktu może różnić się od oryginału.


Porta KMI Poland S.A. ul. Szkolna 54, 84-239 Bolszewo
Siedziba: Polska, woj. pomorskie, powiat wejherowski, miejscowość Bolszewo
Sąd Rejonowy Gdańsk-Północ w Gdańsku VIII Wydział Gospodarczy Krajowego Rejestru Sądowego,
Nr KRS: 0000 838 758, NIP: 585 000 62 04 Kapitał zakładowy:125.704.899 zł. w całości opłacony.

Druk PORTA KAT_PL_2026
Data 01.2026

(1) Grupa cenowa Podstawowa odporność


(1)

Okleina Syntetyczna



Wenge White Dąb Klasyczny Dąb Ciemny

Okleina Syntetyczna



Akacja Srebrna Dąb Craft Złoty Dąb Mauvella



Dąb Catania Akacja Miodowa Dąb Szkarłatny

Lakier / Lakier UV



Biały

Okleina Syntetyczna



Biały Szary Fiord Oliwka

(2) Grupa cenowa Podwyższona odporność

(2)

Okleina Syntetyczna



Dąb Salvador Bielony Dąb Salvador Jasny Dąb Arles Naturalny



Dąb Arles Toffee Dąb Arles Ciemny Dąb Hawana

Okleina Syntetyczna



Dąb Matowy Dąb Naturalny Dąb Kalifornia




Dąb Matowy Ciemny


Okleina Syntetyczna



Hikora Jackson Jasny Dąb Angielski Hamilton Hikora Jackson Ciemny

Okł. Lakierowana
Lakier UV Premium Laminat PP

Biały



Biały Kaszmir

Laminat PP



Szary Fiord Oliwka Czarny

(3) Grupa cenowa Wysoka odporność

(3)

Laminat CPL



Dąb Vicenza Dąb Vicenza Szary Dąb Bookmatch

Laminat CPL



Akacja Lakeland Jasna Dąb Lorenzo Dąb Kendal Naturalny



Hikora Naturalna Dąb Naturalny Orzech Naturalny

Laminat CPL



Dąb Craft Złoty

Lakier UV Premium Plus



Biały Kaszmir Szary Szalwia

Laminat CPL



Biały Struktura Popielaty Euroinvest Struktura Antracyt Struktura Czarny Struktura

(4) Grupa cenowa Najwyższa odporność

(4)

Płyta Synchroniczna 3mm



Dąb Casella Biały Dąb Casella Naturalny Dąb Casella Brązowy Dąb Casella Marone

Płyta Synchroniczna 3mm



Halifax Naturalny Halifax Tabak Dąb Sherman

Laminat CPL Matowy



Kaszmir Szary Piaskowy Szary Przykurzony



Drzwi 4 Żywioty	4 Żywioty POWIETRZE	40
	4 Żywioty WODA	92
	4 Żywioty OGIEŃ	78
	4 Żywioty ZIEMIA	68
Drzwi ukryte	PORTA HIDE	82
	ZABUDOWY ŚCIENNE	86
Drzwi lakierowane	PORTA VECTOR PREMIUM ✦ NOWOŚĆ	58, 72, 110, 142, 152
	PORTA ART DECO ✦ NOWOŚĆ	90
	PORTA OSLO	140
	PORTA FOCUS PREMIUM	156
	PORTA DESIRE	104
	PORTA GRANDE	34, 112
	PORTA VERR0 ✦ NOWOŚĆ	50
	PORTA IMPERIAL ✦ NOWOŚĆ	36
	PORTA ORNATO ✦ NOWOŚĆ	38
	PORTA FACTOR ✦ NOWOŚĆ	58, 74, 110
	PORTA ROYAL	60
	LONDYN, WIEDEŃ	62
	Drzwi w stylu loftowym	PORTA GLASS ✦ NOWOŚĆ
PORTA LUMIA ✦ NOWOŚĆ		166
PORTA LOFT STALOWE ✦ NOWOŚĆ		164
Drzwi ramiakowe w okleinie	PORTA BALANCE	42, 128
	PORTA HARMONY	32
	PORTA INSPIRE	54, 118
	PORTA KONCEPT, gr. A, VERTE PREMIUM, gr. D	120
	PORTA KONCEPT, gr. C i H	124
	PORTA KONCEPT, gr. K, VERTE PREMIUM, gr. A	126
	PORTA VERTE PREMIUM, gr. E	114
	PORTA VERTE HOME, gr. B	122
	PORTA VERTE HOME, gr. E i M	146
	PORTA VERTE HOME, gr. C	134
	PORTA VERTE HOME, gr. D	132
	PORTA VERTE HOME, gr. G	116
	PORTA VERTE HOME, gr. H i J	130
	PORTA VERTE HOME, gr. L	136
	PORTA VERTE HOME, gr. N	128
	PORTA CLASSIC HOME ✦ NOWOŚĆ	44
	PORTA CRAFT ✦ NOWOŚĆ	148
	Drzwi płytowe w okleinie	PORTA RESIST
PORTA FOCUS		158
PORTA LOFT		78, 160
PORTA LEVEL ✦ NOWOŚĆ		70
PORTA LEVEL LINE ✦ NOWOŚĆ		102
PORTA VIGO ✦ NOWOŚĆ		144
PORTA NOVA		56
PORTA FIT		134, 136
PORTA LINE		100, 108, 154
PORTA CPL		76
PORTA DECOR		76
TRIM, TRIM SOFT, TRIM LITE		26
Drzwi w naturalnej okleinie		NATURA CLASSIC
	NATURA VERDINO ✦ NOWOŚĆ	68, 94, 98
	NATURA VECTOR	142, 152
	NATURA LINE	100, 108, 154
	NATURA OSLO	140
	NATURA GRANDE	34, 112
	NATURA SPACE	156
	SEVILLA	52
MADRYT, CORDOBA	48	

[PORTA]

NOWOŚĆ
/ PIERWSZA
NA RYNKU

100% WODOODPORNĄ

 **OŚCIEŻNICA
HYDRO PROTECT™**

FUNCTION
+ DESIGN

Nigdy więcej spuchniętej ościeżnicy w pomieszczeniach mokrych!

HYDRO PROTECT™ nowa generacja ościeżnic PORTA SYSTEM, wykonana z kompozytu drzewno - polimerowego pozwala poczuć się swobodnie i bezpiecznie w kuchni, łazience, pralni, wszędzie tam, gdzie powierzchnie są szczególnie narażone na wilgoć. Ciesz się życiem i spokojem, ościeżnica HYDRO PROTECT™ jest w 100% wodoodporna. **Poznaj nową jakość ościeżnic na str. 8-9, 209, 214-215 lub szukaj ikony HYDRO PROTECT™ przy produktach w katalogu.**