

Kolekcja podłóg 25+

NatureSense

AquaDura



Więcej
z drewna.




Poznaj ofertę
firmy EGGER
specjalisty
w dziedzinie
podłóg drewno-
pochodnych.

Odkryj szerokie portfolio wysokiej jakości podłóg idealnie dopasowanych do Twoich potrzeb. Poznaj naszą nową gamę zrównoważonych produktów.

Spis treści

- 4 Zdrowy i zrównoważony styl życia dzięki podłogom EGGER.
- 6 Inspirująca różnorodność: style wnętrz.
Dopasowane do siebie:
- 12 Interior Match
Różnorodność naszych podłóg.
- 15 NatureSense
Podłogi dla każdego.
- 17 NatureSense Herringbone
Stylowa klasyka.
- 23 NatureSense Aqua
Wodoodporne podłogi do każdego pomieszczenia.
- 29 AquaDura
Wodoodporne podłogi z drewna, nie z winylu.
- 37 Interesujące fakty o naszym asortymencie podłóg.

- 42



Zdrowy i zrównoważony styl życia dzięki podłogom EGGER.

Podłogi EGGER to zdrowy i zrównoważony wybór dla domu. W naszych produktach nie używamy plastyfikatorów ani PCV. Priorytetem dla firmy są transparentne, zweryfikowane oświadczenia dotyczące ochrony środowiska i zdrowego życia. Podłogi firmy EGGER otrzymały certyfikaty wydane przez uznane instytuty (np. Blue Angel), stwierdzające ich zgodność ze środowiskiem zdrowego życia.



Blue Angel

Najbardziej znane niemieckie oznakowanie środowiskowe

Znak Blue Angel to gwarancja niskiego poziomu emisji i zanieczyszczeń emitowanych przez nasze podłogi oraz braku zagrożeń dla zdrowia. Oznacza odpowiedzialne wykorzystanie zasobów.



EU Ecolabel*

Wymagające oznaczenie zrównoważonego rozwoju przyznawane przez Komisję Europejską

EU Ecolabel* dostarcza wiarygodnych wskazówek dotyczących produktów przyjaznych dla środowiska. Nasze wyroby spełniają wysokie standardy środowiskowe w kontekście pozyskiwania surowców, produkcji, dystrybucji i recyklingu.

(*Oznaczenie EU Ecolabel mają jedynie podłogi laminowane z portfolio NatureSense, NatureSense Aqua i NatureSense Aqua+)



A+
Produkt przebadany pod kątem emisji zgodnie z francuskim systemem oceny

Certyfikat emisji zawiera informacje o przestrzeganiu wartości granicznych formaldehydu i 10 innych substancji. Klasa A+ oznacza szczególnie niski poziom emisji.



M1

Klasyfikacja emisji dla materiałów budowlanych. Skandynawski znak określa wymogi dotyczące emisji LZO, formaldehydu, amoniaku i innych substancji. Nasze produkty uzyskują najlepszą kategorię M1 = niska emisja.



Więcej informacji na temat zdrowego domu i aspektów środowiskowych dotyczących naszych podłóg:
» to.egger.link/zdrowy-dom

Interior STYLES

Inspirująca
różnorodność:
odkryj podłogi
dopasowane
do swojego
stylu.

Pozwól się zainspirować naszym stylom wnętrz.



Dąb Camden naturalny
EDF195



Dąb Casella naturalny
EL21 52



Live
NATURAL



Dąb Casella naturalny jasny
EL21 51

Be
SIMPLISTIC




Dąb Newport jasnoszary
EL2160

Create
VINTAGE



Dąb Padua miodowy
EL21 72



Live NATURAL

Nasze napędzane technologią życie potrzebuje przeciwwagi. Ostoją spokoju: Twój dom. W naturalnym wnętrzu dominuje kojąca zieleń i naturalne akcenty połączone z materiałami pochodzenia organicznego. Drewno ma miodową tonację. Może być rustykalne i sękatę albo klasyczne i eleganckie.



Dąb Baronia jasny
EL2132

Stay TIMELESS

Ponadczasowe wzory bez trudu łączą klasykę z nowoczesnością. Neutralne palety kolorów, wyraziste linie i wysoka jakość materiałów tworzą podstawę eleganckich pomieszczeń mieszkalnych. Tu doskonale sprawdzi się zarówno klasyczny, jak i nowoczesny styl. Dominujące, klasyczne materiały, takie jak marmur i terrazzo, idealnie komponują się z eleganckimi dekorami drewnopodobnymi.




EL2132

EDF300


EL2190



Dąb Loja kremowy
EL21 54



EL2154



EDF201



ELF186

Create VINTAGE

Przywołujemy przeszłość w formie elementów w stylu vintage. Wyraźna linearność i żywe akcenty kolorystyczne nadają współczesnego sznytu starym meblom i dekorom inspirowanym stylem retro. Jasne podłogi stanowią bazę do pokazu kolorów, a ich odważny wygląd staje się elementem kreatywnej przestrzeni.



Dąb Pinot piaskowy
EL2113

Be SIMPLISTIC

Mniej znaczy więcej. Wyraziste linie w ciepłych kolorach ziemi, jak delikatny beż czy szarość i kremowa biel, tworzą minimalistyczną estetykę uosabiającą wyrafinowany spokój. Podłogi w tonacjach od bieli po ciepłe odcienie charakteryzuje nowa prostota.



EL2113

EL2240

EL290F



Interior MATCH

Kolekcja materiałów dekoracyjnych EGGER:
Dąb Casella naturalny jasny
H1367 ST40

Dąb Casella naturalny jasny
EL21 51

Asortyment Interior Match
firmy EGGER wnosi harmonię
do każdego pomieszczenia.

Klaus-Dieter Monhoff
Kierownik działu wzornictwa i dekorów


Dopasowane do siebie: podłoga i meble o takim samym wyglądzie.

Nowoczesny i popularny trend w zakresie aranżacji wnętrz łączy spójne wzornictwo drzwi, mebli i podłóg. Harmonijny design poprawia estetykę pomieszczenia.



Dowiedz się więcej o Interior Match i wszystkich dekorach z tego asortymentu:


» to.egger.link/interior-match



EDF301 | F235 ST10 DM




EDF304 | F226 ST78 DM



ELF243 | F243 ST76 DM




EL1242 | H1242 ST10 DM




EL2132 | H1362 ST12 DM



EL2150 | H1384 ST40 DM



EL2152 | H1385 ST40 DM



EL2973 | H1180 ST37 DM



EL2240 | H1204 TM22 CM

DMDecor Match

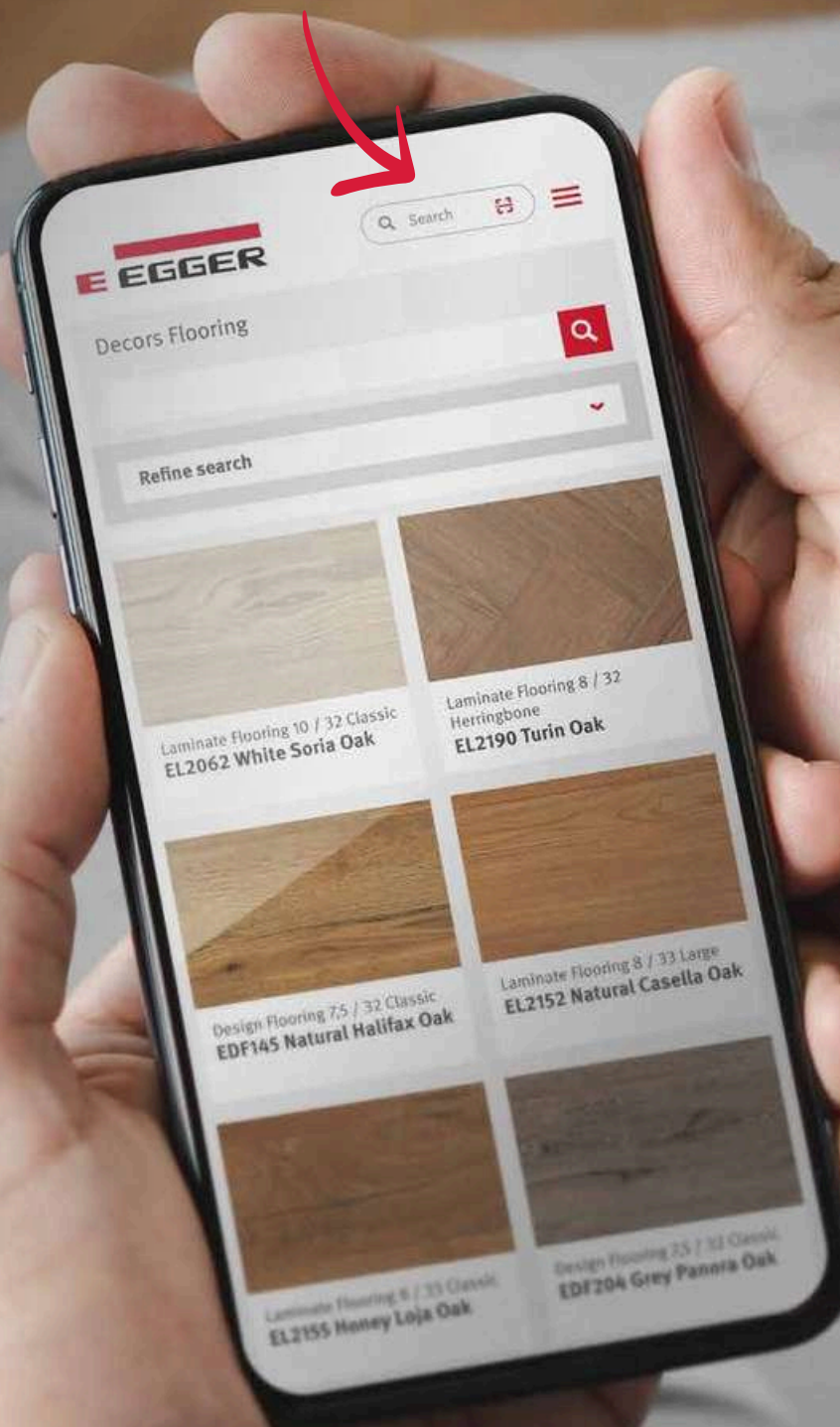
CMColour Match


Dowiedz się więcej o naszych produktach dzięki skanerowi dekorów.

Tutaj znajduje się
skaner dekorów

Chcesz zdobyć więcej informacji na temat
podłóg?

- » Wejdź na stronę
to.egger.link/podlogi
- » Zeskanuj numer dekoru
z Książki dekorów
- » Znajdź szczegółowe informacje
o podłodze na stronie
internetowej dotyczącej
produktu





Poznaj różnorodność naszych podłóg.

Odkryj nasze wysokiej jakości podłogi.
Poznaj szerokie portfolio naszych
produktów i znajdź idealną podłogę do
swoich potrzeb.
Sprawdź jakość, paletę kolorystyczną
i ekologiczność naszych wyrobów.

17 NatureSense

Podłogi dla każdego.

23 NatureSense Her r ingbone

Stylowa klasyka

29 NatureSense Aqua

Wodoodporne podłogi do każdego
pomieszczenia.

37 AquaDura

Wodoodporne podłogi
z drewna, nie z winylu.



Dąb Newport jasnoszary
EL2160

NatureSense

Podłogi dla każdego.

Nawet w przypadku najbardziej zapracowanych osób podłogi laminowane NatureSense zmieniają przestrzeń w dom. Choć wykonano je z odnawialnego surowca jakim jest drewno są dostępne w wielu atrakcyjnych dekorach i formatach desek. Ich odporna na działanie światła, zarysowania, uderzenia i łatwa w czyszczeniu powierzchnia stawia czoła wyzwaniom codziennego życia. Te panele laminowane doskonale sprawdzą się z ogrzewaniem podłogowym, a dzięki zatrzaskowemu systemowi montażu łatwo je ułożyć. Podłogi laminowane NatureSense to sprawdzony wybór w przystępnej cenie. Jest to idealny produkt dla majsterkowiczów i wszystkich ceniących prostotę.



Trzy atuty podłóg NatureSense



Wytrzymałe, łatwe w pielęgnacji i w czyszczeniu



Produkowane z poszanowaniem zasad zrównoważonego rozwoju i nadające się do "zdrowego domu"



Wyróżniające się szerokim spektrum zastosowań



8/32

Classic



EL2076
Dąb Loża naturalny
Art.No.: 593832

→ 19



EL2157
Dąb North piaskowy
Art.No.: 593153

→ 19



EL2158
Dąb North jasnobrązowy
Art.No.: 593177

→ 20



EL2096
Dąb Elva miodowy
Art.No.: 593115

→ 20



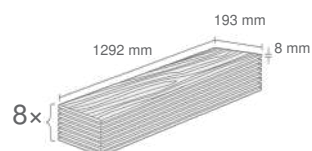
Dąb Loja naturalny

Nr dekoru: **EL2076**

Nr artykułu: 593832

8/32 Classic

Listwa przypodłogowa: L659



1.9948 m² | 15 kg



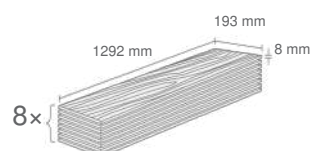
Dąb North piaskowy

Nr dekoru: **EL2157**

Nr artykułu: 593153

8/32 Classic

Listwa przypodłogowa: L699



1.9948 m² | 15 kg



Dąb North jasnobrązowy

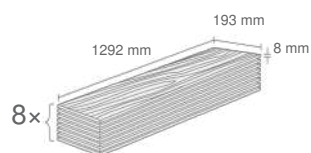
EL2158

Nr dekoru:

Nr artykułu: 593177

8/32 Classic

Listwa przypodłogowa: L700



1.9948 m² | 15 kg



Dąb Elva miódowy

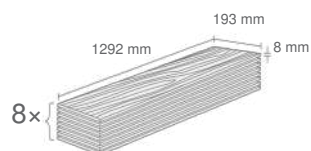
EL2096

Nr dekoru:

Nr artykułu: 593115

8/32 Classic

Listwa przypodłogowa: L727



1.9948 m² | 15 kg



NatureSense

NatureSense Herringbone

NatureSense Aqua

AquaDura

EL2090



Dąb Casella naturalny
EL21 52

NatureSense Herringbone

Wzór w jodełkę docenią miłośnicy tradycyjnej estetyki, ponieważ stylowy wygląd nie musi się już wiązać z wysoką ceną. Nasze eleganckie dekory w jodełkę wnoszą do każdego pomieszczenia design klasycznego parkietu. Łączą wytrzymałość podłóg laminowanych ze stylistyką parkietu. Można je instalować jako podłogę pływającą, są odporne na działanie światła, zarysowania i uderzenia, a na dodatek można je stosować z ogrzewaniem podłogowym.

Stylowa klasyka.



Trzy atuty podłóg NatureSense Herringbone



Wygląd klasycznego parkietu
w jodełkę



Wytrzymała powierzchnia




Sprawdzony, opatentowany system
montażu




8/32

Herringbone




EL2132
Dąb Baronia jasny
Art.No.: 614063

→ 25




EL2133
Dąb Baronia piaskowy
Art.No.: 614247

→ 25



EL2152
Dąb Casella naturalny
Art.No.: 614155

→ 26



EL2134
Dąb Baronia brązowy
Art.No.: 614124

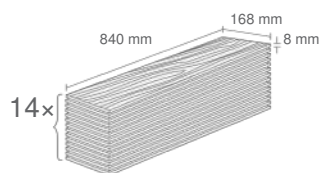
→ 26



Dąb Baronia jasny

Nr dekoru: **EL2132**

Nr artykułu: 614063
8/32 Herringbone
Listwa przypodłogowa: L732



1.9757 m² | 15 kg

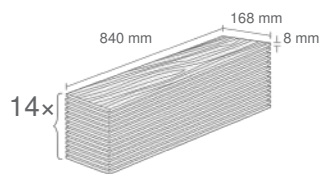
g



Dąb Baronia piaskowy

Nr dekoru: **EL2133**

Nr artykułu: 614247
8/32 Herringbone
Listwa przypodłogowa: L733



1.9757 m² | 15 kg

g

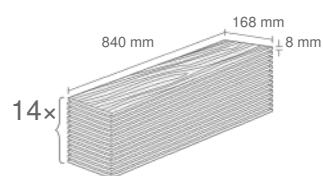


g

Dąb Casella naturalny

Nr dekoru: **EL2152**

Nr artykułu: 614155
8/32 Herringbone
Listwa przypodłogowa: L694



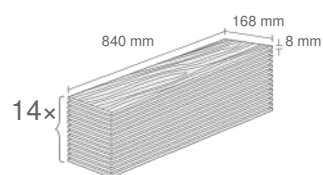
1.9757 m² | 15 kg



Dąb Baronia brązowy

Nr dekoru: **EL2134**

Nr artykułu: 614124
8/32 Herringbone
Listwa przypodłogowa: L734



1.9757 m² | 15 kg



NatureSense

NatureSense Herringbone

NatureSense Aqua

AquaDura

EL2161



Dąb Pinot piaskowy
EL2113

NatureSense Aqua

Wszelchstronne podłogi laminowane NatureSense Aqua stawiają czoła różnym wyzwaniom. Dzięki prostemu, wodoodpornemu systemowi montażu Aqua CLIC it! sprawdzą się w dowolnym pomieszczeniu, gdzie zapewnią niezawodną ochronę przed wilgocią. Są odporne na plamy, zadrapania, uderzenia, działanie światła, a także łatwe w czyszczeniu i antypoślizgowe. Dodatkowy ich atut stanowi różnorodne, atrakcyjne wzornictwo w połączeniu z autentycznymi powierzchniami.

Wodoodporne podłogi do każdego pomieszczenia.



EL2111



EL2064

Trzy atuty podłóg NatureSense Aqua



Wodoodporność nawet przez
24 godziny



Wytrzymała powierzchnia



Wyprodukowane z poszanowaniem
zasad zrównoważonego rozwoju
i nadające się do "zdrowego domu"



EL21 56

8/33 Classic



EL2113 → 31
Dąb Pinot piaskowy
Art.No.: 591944



EL2027 → 31
Dąb Victoria naturalny
Art.No.: 592934



EL2183 → 32
Dąb Treviso brązowy
Art.No.: 591920



EL2114 → 32
Dąb Pinot miodowy
Art.No.: 592156

8/32 Classic



EL2111 → 33
Dąb Pinot biały
Art.No.: 592682



EL2151 **PRO** → 33
Dąb Casella naturalny jasny
Art.No.: 592750



EL2152 **PRO** → 34
Dąb Casella naturalny
Art.No.: 592644



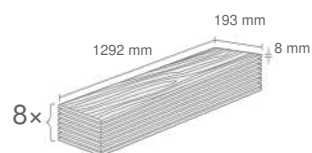
EL2191 → 34
Dąb Turin brązowy
Art.No.: 592606



Dąb Pinot piaskowy

Nr dekoru: **EL2113**

Nr artykułu: 591944
8/33 Classic
Listwa przypodłogowa: L730



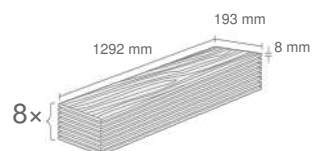
1.9948 m² | 15 kg



Dąb Victoria naturalny

Nr dekoru: **EL2027**

Nr artykułu: 592934
8/33 Classic
Listwa przypodłogowa: L612



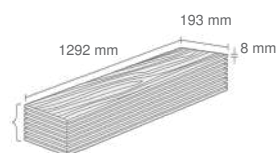
1.9948 m² | 15 kg



Dąb Treviso brązowy

Nr dekoru: **EL2183**

Nr artykułu: 591920
8/33 Classic
Listwa przypodłogowa: L739



g8 x

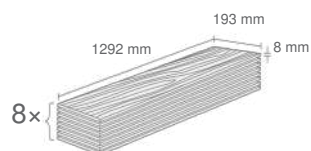
1.9948 m² | 15 kg



Dąb Pinot miodowy

Nr dekoru: **EL2114**

Nr artykułu: 592156
8/33 Classic
Listwa przypodłogowa: L731



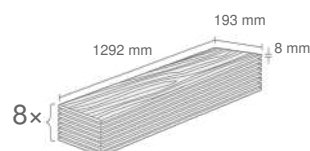
1.9948 m² | 15 kg



Dąb Pinot biały

Nr dekoru: **EL2111**

Nr artykułu: 592682
8/32 Classic
Listwa przypodłogowa: L728



1.9948 m² | 15 kg

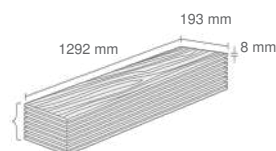


Dąb Casella naturalny jasny

PRO

Nr dekoru: **EL2151**

Nr artykułu: 592750
8/32 Classic
Listwa przypodłogowa: L693



g8x

1.9948 m² | 15 kg



PRO

Dąb Casella naturalny

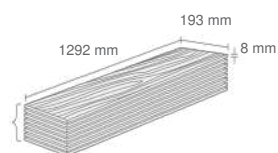
EL2152

Nr dekoru:

Nr artykułu: 592644

8/32 Classic

Listwa przypodłogowa: L694



g8 x

1.9948 m² | 15 kg

Dąb Turin brązowy

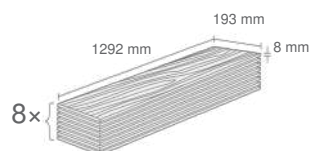
EL2191

Nr dekoru:

Nr artykułu: 592606

8/32 Classic

Listwa przypodłogowa: L742

1.9948 m² | 15 kg



EL2405




Dąb Camden naturalny
EDF195

AquaDura

Wodoodporne podłogi z drewna, nie z winylu.

Doskonale przemyślane, poczynawszy od unikalnej powierzchni o matowej fakturze po zintegrowaną matę podkładową z naturalnych włókien, podłogi AquaDura zapewniają idealną harmonię wysokiej jakości materiałów z prostotą montażu oraz atrakcyjnym wzornictwem. Stanowią doskonałe połączenie walorów wizualnych i niezawodnej ochrony przed wodą, dzięki czemu stawiają czoła codziennym wyzwaniom. Wodoodporny system zatrzasków Aqua CLIC it! chroni te podłogi przed wnikaniem wody przez całą dobę.



Trzy atuty podłóg AquaDura




Wodoodporność nawet przez 24 godziny



Ultramąta i wytrzymała powierzchnia
Zintegrowana mata podkładowa



wykonana z materiału recyklingowego



7,5/32 Classic



EDF210
Dąb Wesport jasny
Art.No.: 611017

→ 39



EDF103
Dąb Meran
Art.No.: 611321

→ 39



EDF195
Dąb Camden naturalny
Art.No.: 611130

→ 40



EDF200
Dąb dziki naturalny
Art.No.: 611109

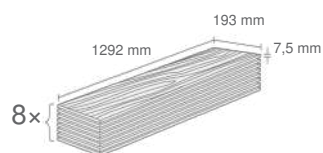
→ 40



Dąb Wesport jasny

Nr dekoru: **EDF210**

Nr artykułu: 611017
7,5/32 Classic
Listwa przypodłogowa: L661



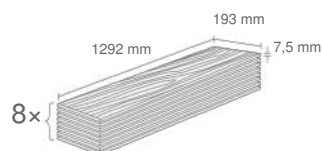
1.9948 m² | 13 kg



Dąb Meran

Nr dekoru: **EDF103**

Nr artykułu: 611321
7,5/32 Classic
Listwa przypodłogowa: L447



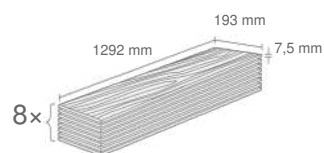
1.9948 m² | 13 kg



Dąb Camden naturalny

Nr dekoru: **EDF195**

Nr artykułu: 611130
7,5/32 Classic
Listwa przypodłogowa: L716



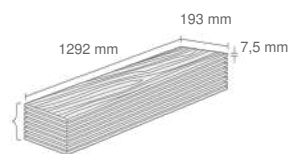
1.9948 m² | 13 kg



Dąb dziki naturalny

Nr dekoru: **EDF200**

Nr artykułu: 611109
7,5/32 Classic
Listwa przypodłogowa: L667



g8x

1.9948 m² | 13 kg



NatureSense

NatureSense Herringbone

NatureSense Aqua

AquaDura

EDF194





Poznaj interesujące fakty o naszym asortymencie podłóg.


Poznaj odpowiedzi na pytania:

Jakie znaczenie ma struktura podłogi?
Jak rozpoznać zsynchronizowane pory?
Jakie efekty można uzyskać za pomocą
różnych formatów desek podłogowych?
Jak wygląda panel podłogowy firmy
EGGER od środka? Co jest potrzebne do
pomyślnego montażu?

- 44 Z myślą o dobrym samopoczuciu:
autentyczne powierzchnie.
Do pomieszczeń o dowolnej wielkości:
- 46 indywidualne formaty desek
podłogowych.

- 52 Idealnie dopasowane do podłóg:
nasze akcesoria.

- 54 Zwizualizuj swoje pomysły:
z Wizualizatorem podłóg.
Innowacje na potrzeby kreatywnych
- 56 pomysłów na wystrój wnętrza:
DecoWall EGGER.



Poznaj
naturalne
piękno
autentycznych
powierzchni.

Szeroki asortyment podłóg firmy EGGER obejmuje stylowe rozwiązania, które spełnią Twoje indywidualne potrzeby. Każdy dekor podłogowy ma idealnie dopasowaną strukturę, wnosząc autentyczny charakter do wnętrza. Wysokiej jakości powierzchnie naszych podłóg mają właściwości antypoślizgowe i zapewniają komfort chodzenia.

Dąb Valley naturalny
EL2973

Poznaj powierzchnie naszych podłóg



S

Smoothtouch


Gładka i aksamitna powierzchnia łącząca luksus z wygodą.



N

Natural Pore

Powierzchnia o zsynchronizowanych porach realistycznie imitująca lite drewno. Podłogi w tej strukturze przypominają prawdziwe drewno zarówno pod względem wrażeń wizualnych, jak i dotykowych.



O

Omnipore

Powierzchnia Omnipore nadaje podłodze wygląd olejowanego drewna o imponującej elegancji i wygładzie oraz wrażeniach dotykowych charakterystycznych dla naturalnego materiału. Dzięki nieregularnym porom drewna podkreśla charakter różnych gatunków drewna.



M

Mineral

Powierzchnia imitująca autentyczny kamień, marmur lub łupek. Jej lekka szorstkość nadaje podłodze naturalny wygląd.



D

Deepskin

Powierzchnia Deepskin charakteryzuje się rustykalną strukturą. Linearność nadaje dekorom w optyce drewna niespotykaną siłę wyrazu.

W designie format też ma znaczenie.

Za pomocą dopasowanego dekoru podłogowego do tonacji kolorystycznej pomieszczenia, każdemu wnętrzu można nadać wyjątkowego charakteru. Co więcej, dekor i struktura wpływają łagodząco lub ożywiająco na wygląd pomieszczenia. Ten dodatkowy efekt można także osiągnąć wybierając odpowiedni format desek podłogowych. Duże pomieszczenia zyskują na wyrazistości dzięki długim i szerokim deskom podłogowym, podczas gdy małe można optycznie powiększyć za pomocą krótkich i wąskich desek.

Classic

Klasyczny format pasujący do każdego pomieszczenia dzięki wyważonym proporcjom.

Large

Zapewnia wrażenie przestrzenności i sprawdza się szczególnie dobrze w przypadku dekorów w stylu vintage.

Kingsize

Dekory podłogowe w optyce drewna czy materiałów w tym formacie ożywiają duże pomieszczenia.

Long

Idealne do aranżacji dużych pomieszczeń oraz otwartych przestrzeni, np. salonu z aneksem kuchennym. Dodatkowo optycznie wydłużają i zwężają pomieszczenia.

Medium

Idéal rozwiązanie do niewielkich pomieszczeń.

Herringbone

Proste rozwiązanie o wyglądzie eleganckiego parkietu.

Classic

193 x 1292 mm

Large

246 x 1292 mm

Kingsize

327 x 1292 mm

Long

246 x 2050 mm

Medium

135 x 1292 mm

Herringbone

168 x 840 mm

Parametry techniczne:
pewne atuty.

NatureSense

Nasze podłogi laminowane NatureSense nie zawierają PCV ani plastyfikatorów.



1. Wytrzymała powierzchnia o wysokiej odporności na zużycie chroni przed zarysowaniami, promieniowaniem UV i drobnymi wypadkami codziennego życia
2. Papier dekoracyjny zapewniający atrakcyjny design
3. Drewnopochodna płyta nośna HDF+ niezawodnie chroniąca przed pęcznieniem
4. Papier przeciwprężny stabilizujący i chroniący przed odkształceniami
5. System CLIC it! zapewniający prosty, niezawodny montaż

NatureSense Herringbone

Nasza kolekcja NatureSense Herringbone łączy ponadczasowe dekory w jodełkę z zaletami podłóg laminowanych.

3



1. Wytrzymała powierzchnia o wysokiej odporności na zużycie chroni przed zarysowaniami, promieniowaniem UV i drobnymi wypadkami codziennego życia
2. Papier dekoracyjny z atrakcyjnym wzorem jodełki nadaje pomieszczeniu unikalny charakter.
3. Drewnopochodna płyta nośna HDF+ niezawodnie chroniąca przed pęcznieniem
4. Papier przeciwpęchny stabilizujący i chroniący przed odkształceniami
5. System montażu UniZip z jednym rodzajem deski podłogowej ułatwia przenoszenie i gwarantuje profesjonalne rezultaty

Parametry techniczne:
pewne atuty.

NatureSense Aqua

Dzięki wodoodpornemu uszczelnieniu profilu podłogi laminowane NatureSense Aqua sprawdzą się zarówno w łazience, jak i w kuchni.

H P




1. Wytrzymała powierzchnia o wysokiej odporności na zużycie chroni przed zarysowaniami, promieniowaniem UV i drobnymi wypadkami codziennego życia
2. Papier dekoracyjny zapewniający atrakcyjny design
3. Drewnopochodna płyta nośna HDF+ niezawodnie chroniąca przed pęcznieniem
4. Papier przeciwpęźny stabilizujący i chroniący przed odkształceniami
5. System zatrzaskowy Aqua CLIC it! niezawodnie chroniący podłogę przed wnikaniem wody i gwarantujący prosty montaż

AquaDura

Rozwiązanie 2 w 1: nasze wodoodporne podłogi AquaDura ze zintegrowaną matą podkładową oraz unikalną powierzchnią o matowej fakturze.

H P



1. Ultramatowa, elastyczna warstwa wierzchnia chroniąca przed uszkodzeniem dekoru
2. Papier dekoracyjny zapewniający atrakcyjny design
3. Drewnopochodna płyta nośna HDF+ niezawodnie chroniąca przed pęcznieniem
4. Papier przeciwnaprzężny stabilizujący i chroniący przed odkształceniami
5. Zintegrowana, dźwiękochłonna mata podkładowa z pochodzących z recyklingu włókien celulozowych zastępuje podczas montażu dodatkowy podkład tłumiący odgłosy kroków
6. System Aqua CLIC it! chroniący podłogę przed wnikaniem wody i gwarantujący prosty montaż

Dopasowane od początku do końca.

Podczas montażu paneli podłogowych naturalnie liczy się przede wszystkim sama podłoga. Ale najlepsze rezultaty można osiągnąć tylko dzięki odpowiednim akcesoriom. Poznaj maty podkładowe, listwy cokołowe, narożniki i łączniki oraz profile podłogowe doskonale dopasowane do naszych podłóg.





Listwy podłogowe

Listwy podłogowe z MDF to sposób na estetyczne i funkcjonalne wykończenie podłogi. Nasze elastyczne, odporne na łamanie i łatwe w pielęgnacji listwy podłogowe są dostępne w bogatej kolorystyce. Portfolio akcesoriów obejmuje również dopasowane narożniki i łączniki.

» to.egger.link/listwy-podlogowe



Profile 3 w 1

Nasze profile aluminiowe do podłóg pływających mają funkcję 3 w 1. Zakrywają przejścia dylatacyjne, maskują nierówności i pełnią funkcję wykończeniową. Są dopasowane kolorystycznie do dekorów listew podłogowych i gwarantują harmonijne wykończenie.

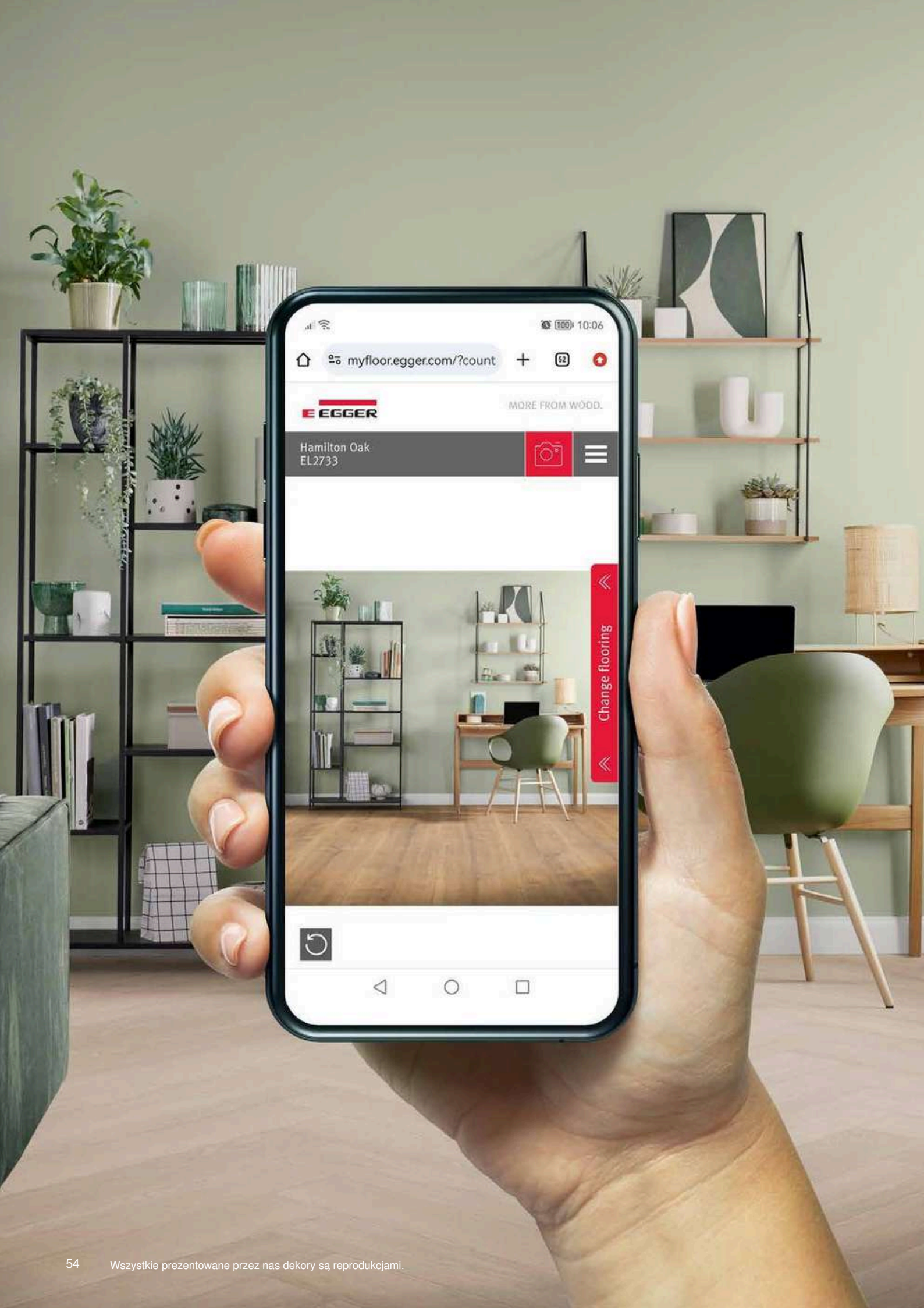
» to.egger.link/profile



Maty podkładowe

Właściwie dobrana mata podkładowa pozwoli długo cieszyć się podłogą. Wyrównuje wszelkie nierówności, pochłania hałas, izoluje przed wilgocią i chroni podłogę. Zwiększa także komfort użytkowania oraz trwałość podłogi. Mata występuje w postaci wytrzymałej mieszanki poliuretanowo-mineralnej lub w formie składanej na bazie XPS z paroizolacją lub bez niej.

» to.egger.link/maty-podkladowe





Dąb Baronia jasny
EL2132

Wypróbuj teraz!

Która podłoga pasuje do Twojego domu?

Wizualizator podłóg EGGER umożliwia wirtualny montaż podłogi.

Wystarczy zrobić zdjęcie pokoju i przesłać je do aplikacji. Następnie wybrać podłogę spośród 200 dostępnych wariantów i sprawdzić, która najlepiej pasuje do Twojego wnętrza.



Wypróbuj teraz:

» to.egger.link/myfloor


Efekt „wow” dzięki DecoWall: Innowacyjne i kreatywne pomysły na wystrój wnętrza.

Produkty firmy EGGER znajdują zastosowanie zarówno we wnętrzach mieszkalnych, jak i w obiektach użyteczności publicznej. Oprócz podłóg oferujemy także produkty przeznaczone do produkcji mebli i aranżacji wnętrz oraz materiały budowlane. Panele ściennie DecoWall EGGER łączą w sobie stabilność i nośność klasycznej płyty OSB z dekoracyjną powierzchnią. To łatwy sposób na metamorfozę wnętrza z efektem "wow". Panele DecoWall EGGER stanowią ekologiczną alternatywę dla tradycyjnych okładzin ściennych — naturalną, nowoczesną i prostą w montażu.



Dowiedz się więcej o DecoWall:

» to.egger.link/decowall





Świerk Namur naturalny
DO001



Beton Rovigo
DO003

Zarejestruj się

NatureSense

Nr dekoru	Nr SAP	Nr artykułu	Nazwa dekoru	Grubość/klasa	Rodzaj podłogi	Strona
EL207	1783846	593832	Dąb Loja naturalny	8/32 Classic	NatureSense	19
6	1784260	593115	Dąb Elva miodowy	8/32 Classic	e	20
EL209	1784258	593153	Dąb North piaskowy	8/32 Classic	NatureSense	19
6	1784256	593177	Dąb North jasnobrązowy	8/32 Classic	e	20
EL215					NatureSense	
7					e	
EL215					NatureSense	
8					e	

NatureSense Herringbone

Nr dekoru	Nr SAP	Nr artykułu	Nazwa dekoru	Grubość/klasa	Rodzaj podłogi	Strona
EL213	1806783	614063	Dąb Baronia jasny	8/32 Herringbone	NatureSense	25
2	1806666	614247	Dąb Baronia piaskowy	8/32 Herringbone	Herringbone	25
EL213	1806803	614124	Dąb Baronia brązowy	8/32 Herringbone	NatureSense	26
3	1806796	614155	Dąb Casella naturalny	8/32 Herringbone	Herringbone	26
EL213					NatureSense	
4					Herringbone	
EL215					NatureSense	
2					Herringbone	

NatureSense Aqua

Nr dekoru	Nr SAP	Nr artykułu	Nazwa dekoru	Grubość/klasa	Rodzaj podłogi	Strona
EL202	1784343	592934	Dąb Victoria naturalny	8/33 Classic	NatureSense	31
7	1787952	592682	Dąb Pinot biały	8/32 Classic	Aqua	33
EL211	1789916	591944	Dąb Pinot piaskowy	8/33 Classic	NatureSense	31
1	1789895	592156	Dąb Pinot miodowy	8/33 Classic	Aqua	32
EL211	1787934	592750	Dąb Casella naturalny jasny	8/32 Classic	NatureSense	33
3	1787954	592644	Dąb Casella naturalny	8/32 Classic	Aqua	34
EL211	1789917	591920	Dąb Treviso brązowy	8/33 Classic	NatureSense	32
4	1787956	592606	Dąb Turin brązowy	8/32 Classic	Aqua	34
EL215					NatureSense	
1					Aqua	
EL215					NatureSense	
2					Aqua	
EL218					NatureSense	
3					Aqua	

AquaDura

Nr dekoru	Nr SAP	Nr artykułu	Nazwa dekoru	Grubość/klasa	Rodzaj podłogi	Strona
EDF10	1801521	611321	Dąb Meran	7,5/32 Classic	AquaDura	39
3	1801516	611130	Dąb Camden naturalny	7,5/32 Classic	a	40
EDF19	1801514	611109	Dąb dziki naturalny	7,5/32 Classic	AquaDura	40
5	1801511	611017	Dąb Wesport jasny	7,5/32 Classic	a	39
EDF20					AquaDura	
0					a	
EDF21					AquaDura	
0					a	

Parametry

b d e c a f

Formaty

7 ? 8 0

Grubość całkowita

W X Y

Klasa użyteczności

o q r

Gwarancja

Dostępna u dystrybutora lub do pobrania z internetu.
Struktury

D M N O S

Profil

Montaż bez użycia narzędzi.

Q P 3

Fugi

Fugi podkreślają wyjątkowy charakter desek podłogowych.

x y z

Wodoodporność nawet do 24 godzin
dzięki specjalnej budowie produktu.

H

Wodoodporność nawet do 72 godzin
dzięki specjalnej budowie produktu.

A

Optyczna kontynuacja dekoru

Niewidoczne łączenia na krótszych krawędziach desek podłogowych nadają pomieszczeniu wrażenie głębi.

E

Różne wybarwienia

Różne wybarwienia desek podłogowych w każdym opakowaniu.

K

Ogrzewanie podłogowe

Doskonałe do użytku z ogrzewaniem podłogowym.

Asortyment produktów

wyłącznie dla dystrybutorów

/

PRO



EL2032



EL2133



www.egger.com

Eksperci z centrów serwisowych
z przyjemnością zapewnią pomoc!

Drewno Centrum Sp. z o. o.
ul. Traktorzystów 18
02-495 Warszawa

Salony Fachowiec Spółka z Ograniczoną Odpowiedzialnością
Spółka Komandytowa
ul. Odlewników 41
42-202 Częstochowa

Firma Handlowa FACHOWIEC
K. Kaczmarek, Ł. Stachowski Spółka Jawna
ul. Krucza 20
62-080 Tarnowo Podgórne

grupafachowiec.eu

